



Bulletin

Stand 11.03.2022

1. COVID-19-Fallzahlen

Abbildung 1. Globale, bundesweite und hessische Meldezahlen und Todesfälle.

		Differenz zum 10.03.2022
Bestätigte Fälle weltweit ¹ :	453.427.687	+1.817.162
	Todesfälle weltweit ¹ :	6.029.789
Bestätigte Fälle Deutschland ² :	16.757.658	+252.836
	Todesfälle Deutschland ² :	125.272
Bestätigte Fälle Hessen ² :	1.169.212	+12.443
	Todesfälle Hessen ² :	9.348

¹ Johns Hopkins University (abgerufen 6:00, Uhr)

² Robert Koch-Institut (Meldedaten, SurvNet-Stand 00:00 Uhr)

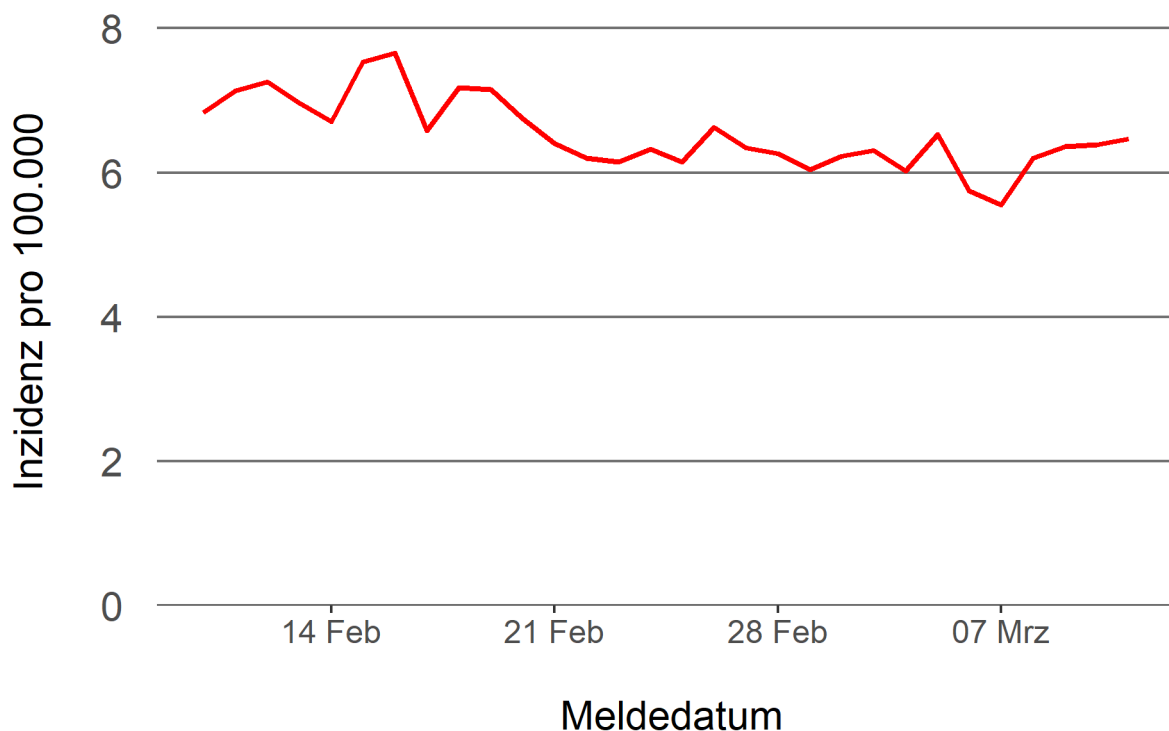
Pandemie (seit 11.03.2020)

2. Leitindikatoren zur Bestimmung des Pandemiegeschehens

2.1. Hospitalisierungsinzidenz

Der durch das RKI ausgewiesene Hospitalisierungsinzidenz-Tageswert für Hessen liegt aktuell bei 6,47 pro 100.000 Einwohner*innen (11.03.2022). Eine Woche zuvor betrug der Wert 6,02 pro 100.000.

Abbildung 2. 7-Tage-Inzidenz Hospitalisierungen in Hessen im zeitlichen Verlauf



2.2. Zahl der mit COVID-19-Patient*innen belegten Intensivbetten

Nach der IVENA Sonderlage waren am 10.03.2022 um 11:00 Uhr 163 Betten auf hessischen Intensivstationen mit Patient*innen mit einer COVID-19-Erkrankung belegt. Bei 148 wurde eine SARS-CoV-2 Infektion bestätigt, bei 15 besteht der Verdacht. Vor einer Woche waren es 191 Patient*innen, die auf hessischen Intensivstationen gepflegt werden mussten.

3. Weitere Indikatoren zur Bestimmung des Pandemiegeschehens

3.1. Zahl der mit COVID-19-Patient*innen belegten Normalbetten

Nach der IVENA Sonderlage waren am 10.03.2022 um 11:00 Uhr 1229 Betten auf hessischen Normalstationen mit Patient*innen mit einer COVID-19-Erkrankung belegt. Bei 1130 wurde eine SARS-CoV-2 Infektion bestätigt, bei 99 besteht der Verdacht. Vor einer Woche lag die Zahl der Hospitalisierten bei 1146.

3.2. Impfstatus von COVID-19-Patient*innen in Intensivbehandlung

51,7 Prozent der auf hessischen Intensivstationen behandelten Patient*innen mit COVID-19 sind nicht vollständig geimpft (ungeimpft oder teilgeimpft), während 40,8 Prozent vollständig geimpft sind. Bei 7,5 Prozent ist der Impfstatus unbekannt.

3.3. Aktuelle COVID-19-Impfquote in Hessen

Nach den zum Zeitpunkt der Erstellung aktuellsten verfügbaren Daten sind 74,2 Prozent der hessischen Bevölkerung vollständig gegen SARS-CoV-2 geimpft. Geboostert sind 55,3 Prozent (RKI Impfquotenmonitoring, Stand: 10.03.2022). Wenn nur die Altersgruppe ab 12 Jahren berücksichtigt wird, beträgt der vollimmunisierte Anteil 82,4 Prozent und geboostert sind 62,3 Prozent.

3.5. Fallzahlen COVID-19 in Hessen (SurvNet-Stand 11.03.2022, 00:00 Uhr)

Tabelle 1. Übersicht bestätigter COVID-19-Fälle in Hessen inklusive 7-Tage-Inzidenz

Kreis/Stadt	7-Tage	Aktuell	Aktuell	Kumulativ	Kumulativ	7-Tage
	Inzidenz*	Fälle	Todesfälle	Fälle	Todesfälle	Fälle
LK Bergstraße	1.465,2	825	0	51.809	427	3.971
LK Darmstadt-Dieburg	1.038,3	578	1	49.853	392	3.091
LK Fulda	1.339,8	572	0	50.625	362	2.988
LK Gießen	1.102,1	684	0	49.935	404	2.994
LK Groß-Gerau	848,1	410	1	52.846	349	2.339
LK Hersfeld-Rotenburg	880,3	174	0	19.973	216	1.059
LK Hochtaunuskreis	1.033,0	394	0	37.344	253	2.451
LK Kassel	612,6	268	0	34.101	265	1.452
LK Lahn-Dill-Kreis	1.221,9	567	0	45.487	278	3.096
LK Limburg-Weilburg	1.272,8	481	1	31.264	320	2.193
LK Main-Kinzig-Kreis	1.155,6	861	0	87.041	792	4.873
LK Main-Taunus-Kreis	853,5	408	0	41.551	283	2.042
LK Marburg-Biedenkopf	1.031,3	600	0	40.532	324	2.536
LK Odenwaldkreis	1.396,3	264	1	18.711	215	1.351
LK Offenbach	1.080,9	588	2	72.504	689	3.854
LK Rheingau-Taunus-Kreis	1.206,8	386	0	31.875	212	2.262
LK Schwalm-Eder-Kreis	929,2	445	0	25.367	277	1.671
LK Vogelsbergkreis	1.103,3	222	0	16.482	122	1.164
LK Waldeck-Frankenberg	1.076,5	403	0	25.222	179	1.685
LK Werra-Meißner-Kreis	1.021,5	186	0	13.759	196	1.022
LK Wetteraukreis	935,1	669	0	53.528	601	2.902
SK Darmstadt	873,3	296	1	28.283	187	1.390
SK Frankfurt am Main	850,9	1.197	2	164.948	1.150	6.502
SK Kassel	669,0	182	0	35.248	242	1.345
SK Offenbach	861,8	236	0	33.086	255	1.128
SK Wiesbaden	1.217,5	547	2	57.838	358	3.392
Gesamt	1.028,9	12.443	11	1.169.212	9.348	64.753

* Berechnet als Anzahl Fälle per 100.000 Bevölkerung.

Die Inzidenz beschreibt die in einem bestimmten Zeitraum neu aufgetretene Anzahl an Krankheitsfällen in einer definierten Population. Sie wird meist pro 100.000 Einwohner angegeben.

Die kumulierte Inzidenz umfasst alle bisher gemeldeten bestätigten Fälle in Hessen pro 100.000 Einwohner und die 7-Tage-Inzidenz beschreibt alle bestätigten Fälle der vorangegangenen sieben Tage in Hessen pro 100.000 Einwohner. Für die Berechnung der Inzidenzen werden die Bevölkerungszahlen des Hessischen Statistischen Landesamtes in Wiesbaden (Stand: 31.12.2020) zugrunde gelegt.

Abbildung 3. Tagesaktuell berechnete 7-Tages-Inzidenz bestätigter COVID-19-Fälle

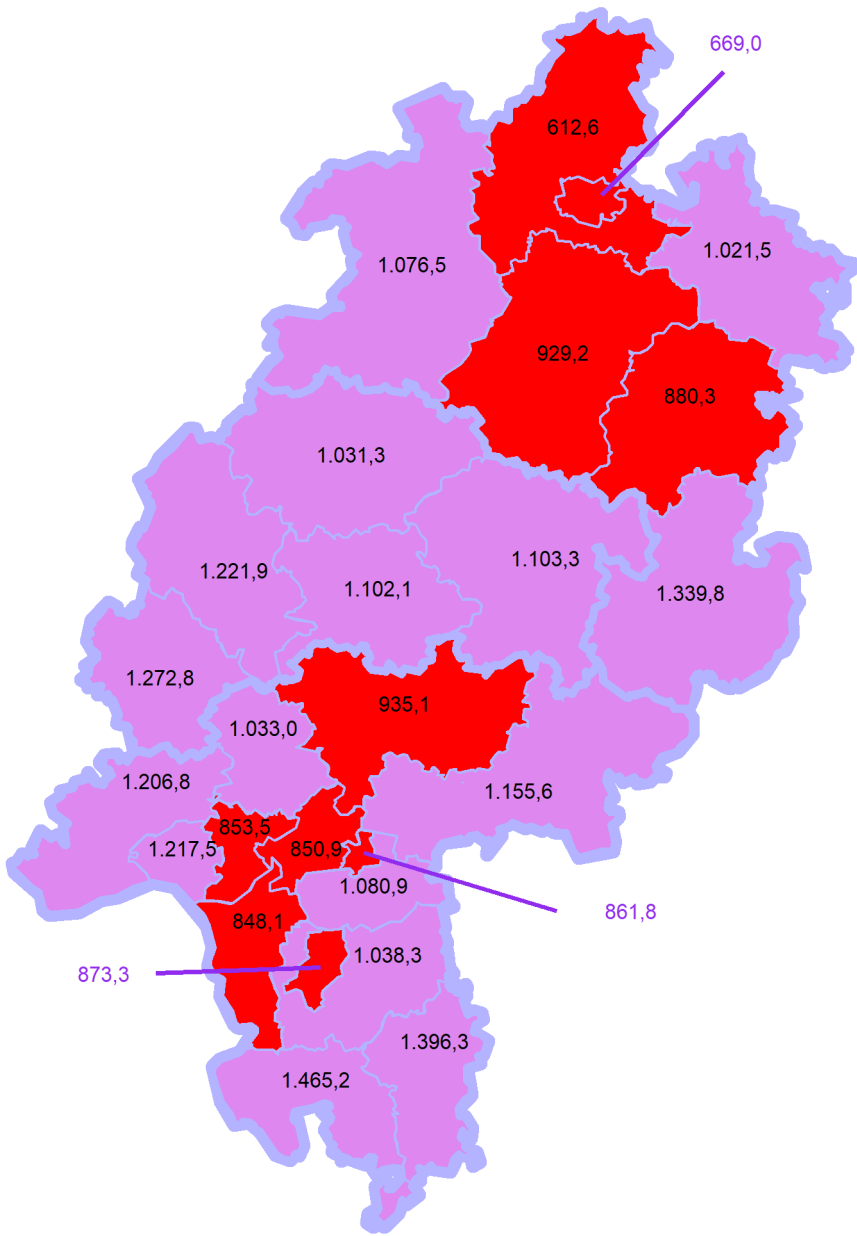
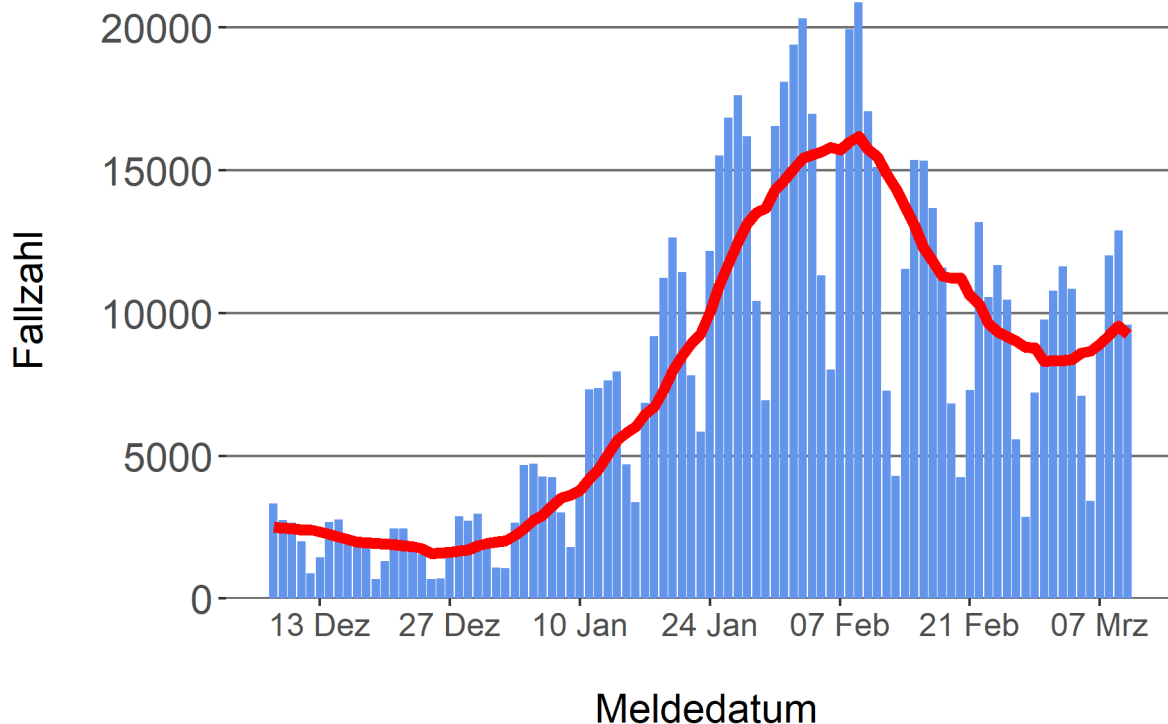


Abbildung 4. Darstellung der bestätigten COVID-19-Fälle in Hessen nach Meldedatum

Das Meldedatum entspricht dem Tag, an dem der Fall dem Gesundheitsamt bekannt wurde und im elektronischen Meldesystem erfasst wurde. Es wurden alle gemeldeten Fälle aufgetragen, die bis zum Vortag des heutigen Datums eingegangen sind. Der erste COVID-19-Fall in Hessen wurde am 28. Februar 2020 gemeldet. Die rote Linie ist das sog. nachlaufende 7-Tage-Mittel, das zur Glättung eingesetzt wird. Die Summe der Fälle des Berichtstags und der sechs vorherigen Tage wird durch Sieben geteilt und dargestellt.



Links zu den Websites von HMSI, RKI und BZgA

Informationen auf der Website des HMSI:

<https://soziales.hessen.de/Corona>

Übersicht des RKI zu aktuellen Risikogebieten:

https://www.rki.de/DE/Content/InfAZ/N/Neuartiges_Coronavirus/Risikogebiete_neu.html

Informationen der Bundeszentrale für gesundheitliche Aufklärung (BZgA):

<https://www.infektionsschutz.de/coronavirus-sars-cov-2.html>

Kontakt

Pressereferat

Hessisches Ministerium für Soziales und Integration

Sonnenbergerstraße 2/2A

65193 Wiesbaden

Telefon (0611) 32-19 3408

Telefax (0611) 32-719 4666

E-Mail: presse@hsm.hessen.de