

Bulletin

Stand 12.03.2022

1. COVID-19-Fallzahlen

Abbildung 1. Globale, bundesweite und hessische Meldezahlen und Todesfälle.

		Differenz zum 11.03.2022
Bestätigte Fälle weltweit ¹ : Todesfälle weltweit ¹ :	455.234.964	+1.807.277
	6.036.198	+6.409
Bestätigte Fälle Deutschland ² : Todesfälle Deutschland ² :	16.994.744	+237.086
	125.521	+249
Bestätigte Fälle Hessen ² : Todesfälle Hessen ² :	1.182.921	+13.715
	9.360	+12

¹ Johns Hopkins University (abgerufen 6:00, Uhr)

² Robert Koch-Institut (Meldedaten, SurvNet-Stand 00:00 Uhr)

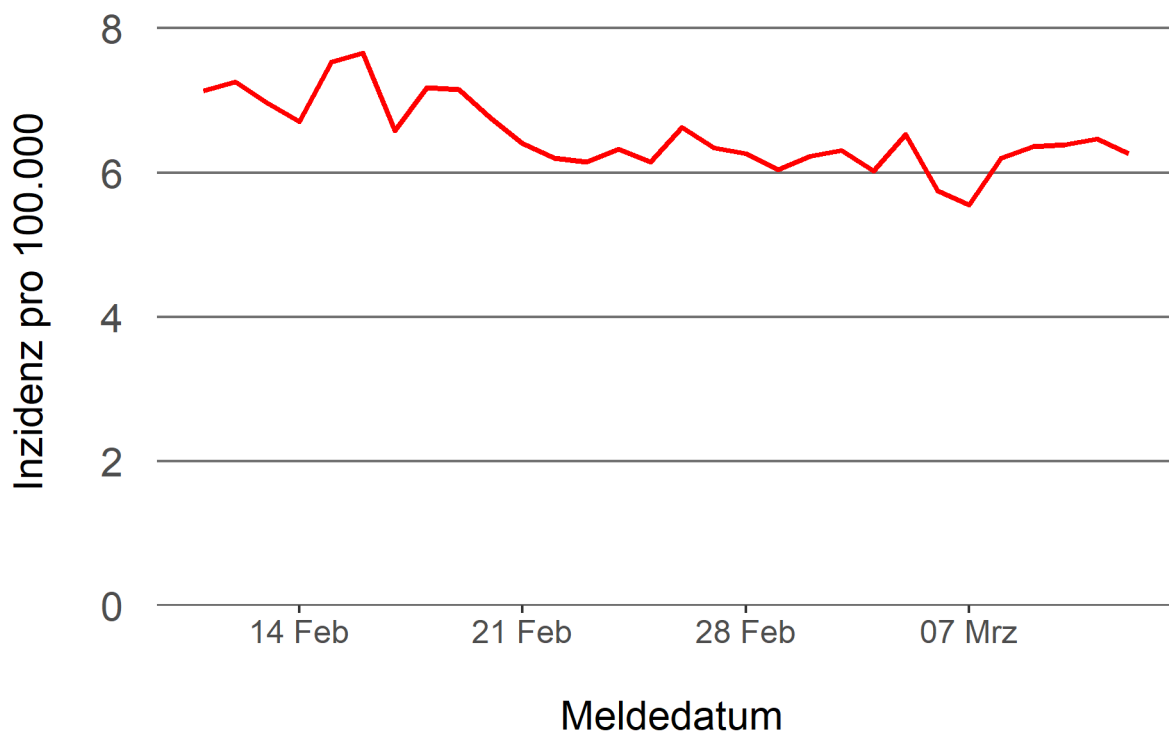
Pandemie (seit 11.03.2020)

2. Leitindikatoren zur Bestimmung des Pandemiegeschehens

2.1. Hospitalisierungsinzidenz

Der durch das RKI ausgewiesene Hospitalisierungsinzidenz-Tageswert für Hessen liegt aktuell bei 6,26 pro 100.000 Einwohner*innen (12.03.2022). Eine Woche zuvor betrug der Wert 6,53 pro 100.000.

Abbildung 2. 7-Tage-Inzidenz Hospitalisierungen in Hessen im zeitlichen Verlauf



2.2. Zahl der mit COVID-19-Patient*innen belegten Intensivbetten

Nach der IVENA Sonderlage waren am 11.03.2022 um 11:00 Uhr 153 Betten auf hessischen Intensivstationen mit Patient*innen mit einer COVID-19-Erkrankung belegt. Bei 137 wurde eine SARS-CoV-2 Infektion bestätigt, bei 16 besteht der Verdacht. Vor einer Woche waren es 176 Patient*innen, die auf hessischen Intensivstationen gepflegt werden mussten.

3. Weitere Indikatoren zur Bestimmung des Pandemiegeschehens

3.1. Zahl der mit COVID-19-Patient*innen belegten Normalbetten

Nach der IVENA Sonderlage waren am 11.03.2022 um 11:00 Uhr 1272 Betten auf hessischen Normalstationen mit Patient*innen mit einer COVID-19-Erkrankung belegt. Bei 1118 wurde eine SARS-CoV-2 Infektion bestätigt, bei 154 besteht der Verdacht. Vor einer Woche lag die Zahl der Hospitalisierten bei 1182.

3.2. Impfstatus von COVID-19-Patient*innen in Intensivbehandlung

55,9 Prozent der auf hessischen Intensivstationen behandelten Patient*innen mit COVID-19 sind nicht vollständig geimpft (ungeimpft oder teilgeimpft), während 37,5 Prozent vollständig geimpft sind. Bei 6,6 Prozent ist der Impfstatus unbekannt.

3.3. Aktuelle COVID-19-Impfquote in Hessen

Nach den zum Zeitpunkt der Erstellung aktuellsten verfügbaren Daten sind 74,3 Prozent der hessischen Bevölkerung vollständig gegen SARS-CoV-2 geimpft. Geboostert sind 55,4 Prozent (RKI Impfquotenmonitoring, Stand: 12.03.2022). Wenn nur die Altersgruppe ab 12 Jahren berücksichtigt wird, beträgt der vollimmunisierte Anteil 82,4 Prozent und geboostert sind 62,5 Prozent.

3.5. Fallzahlen COVID-19 in Hessen (SurvNet-Stand 12.03.2022, 00:00 Uhr)

Tabelle 1. Übersicht bestätigter COVID-19-Fälle in Hessen inklusive 7-Tage-Inzidenz

Kreis/Stadt	7-Tage	Aktuell	Aktuell	Kumulativ	Kumulativ	7-Tage
	Inzidenz*	Fälle	Todesfälle	Fälle	Todesfälle	Fälle
LK Bergstraße	1.313,6	505	2	52.314	429	3.560
LK Darmstadt-Dieburg	1.162,9	816	2	50.669	394	3.462
LK Fulda	1.380,6	775	0	51.400	362	3.079
LK Gießen	1.093,6	444	0	50.379	404	2.971
LK Groß-Gerau	868,0	499	0	53.345	349	2.394
LK Hersfeld-Rotenburg	945,9	246	0	20.219	216	1.138
LK Hochtaunuskreis	1.043,5	420	0	37.764	253	2.476
LK Kassel	635,4	301	1	34.402	266	1.506
LK Lahn-Dill-Kreis	1.197,4	660	0	46.147	278	3.034
LK Limburg-Weilburg	1.365,1	488	1	31.752	321	2.352
LK Main-Kinzig-Kreis	1.253,8	1.143	0	88.184	792	5.287
LK Main-Taunus-Kreis	966,3	493	1	42.044	284	2.312
LK Marburg-Biedenkopf	1.107,3	597	0	41.128	324	2.723
LK Odenwaldkreis	1.350,8	151	0	18.862	215	1.307
LK Offenbach	1.139,3	874	0	73.374	689	4.062
LK Rheingau-Taunus-Kreis	1.299,7	500	0	32.375	212	2.436
LK Schwalm-Eder-Kreis	1.038,1	432	0	25.799	277	1.867
LK Vogelsbergkreis	1.212,3	273	0	16.755	122	1.279
LK Waldeck-Frankenberg	1.014,5	280	0	25.502	179	1.588
LK Werra-Meißner-Kreis	1.111,5	217	0	13.976	196	1.112
LK Wetteraukreis	1.031,7	751	1	54.278	602	3.202
SK Darmstadt	944,2	331	1	28.614	188	1.503
SK Frankfurt am Main	898,7	1.345	1	166.293	1.151	6.867
SK Kassel	711,8	337	1	35.585	243	1.431
SK Offenbach	890,0	213	0	33.299	255	1.165
SK Wiesbaden	1.211,4	624	1	58.462	359	3.375
Gesamt	1.072,4	13.715	12	1.182.921	9.360	67.488

* Berechnet als Anzahl Fälle per 100.000 Bevölkerung.

Die Inzidenz beschreibt die in einem bestimmten Zeitraum neu aufgetretene Anzahl an Krankheitsfällen in einer definierten Population. Sie wird meist pro 100.000 Einwohner angegeben.

Die kumulierte Inzidenz umfasst alle bisher gemeldeten bestätigten Fälle in Hessen pro 100.000 Einwohner und die 7-Tage-Inzidenz beschreibt alle bestätigten Fälle der vorangegangenen sieben Tage in Hessen pro 100.000 Einwohner. Für die Berechnung der Inzidenzen werden die Bevölkerungszahlen des Hessischen Statistischen Landesamtes in Wiesbaden (Stand: 31.12.2020) zugrunde gelegt.

Abbildung 3. Tagesaktuell berechnete 7-Tages-Inzidenz bestätigter COVID-19-Fälle

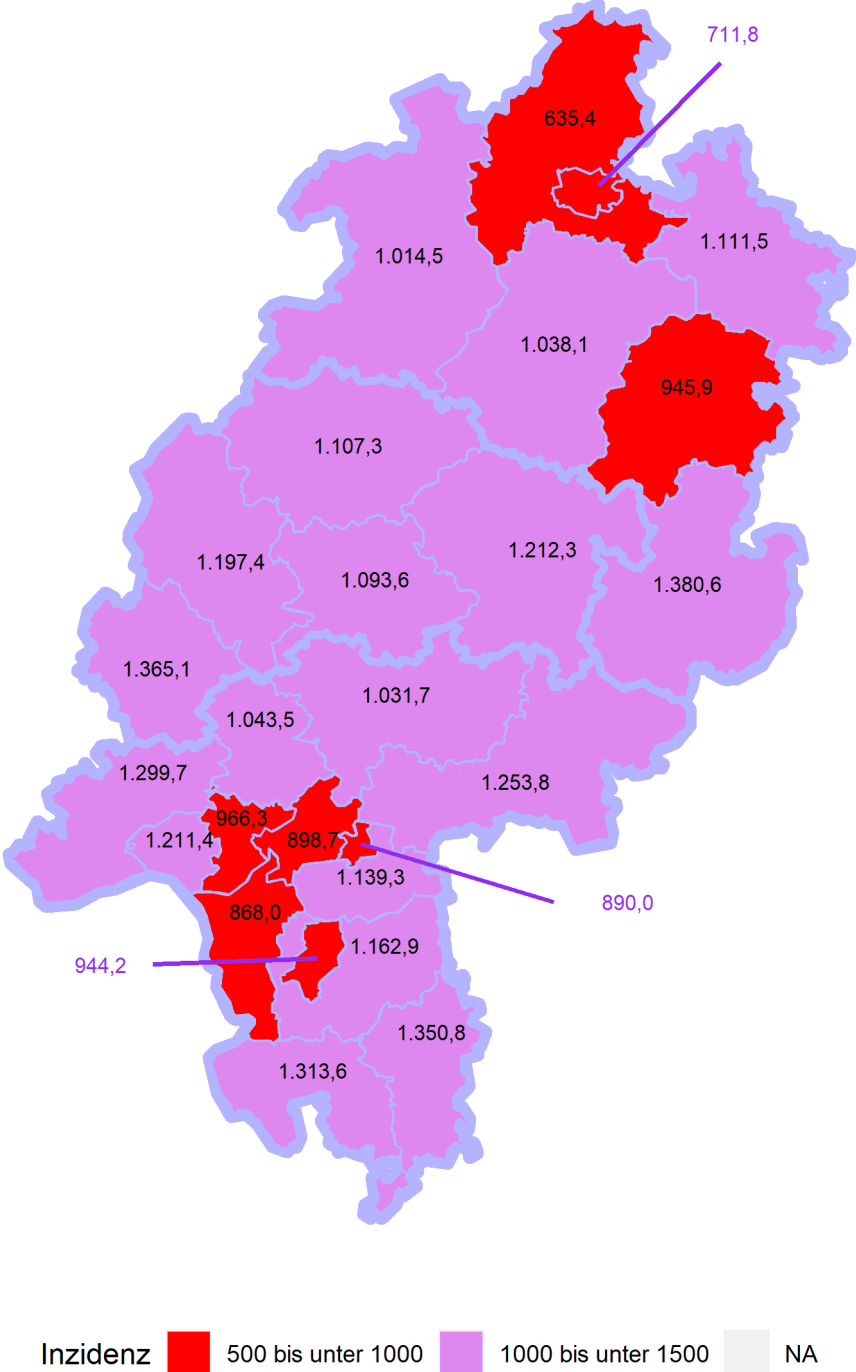
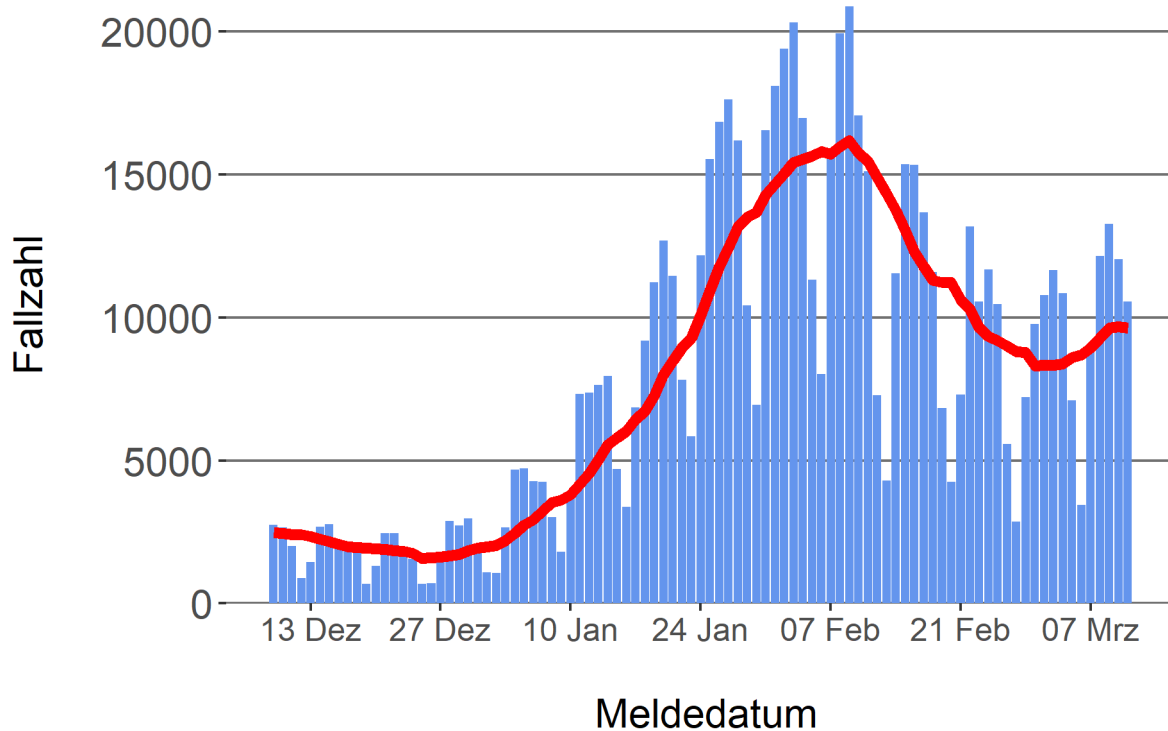


Abbildung 4. Darstellung der bestätigten COVID-19-Fälle in Hessen nach Meldedatum

Das Meldedatum entspricht dem Tag, an dem der Fall dem Gesundheitsamt bekannt wurde und im elektronischen Meldesystem erfasst wurde. Es wurden alle gemeldeten Fälle aufgetragen, die bis zum Vortag des heutigen Datums eingegangen sind. Der erste COVID-19-Fall in Hessen wurde am 28. Februar 2020 gemeldet. Die rote Linie ist das sog. nachlaufende 7-Tage-Mittel, das zur Glättung eingesetzt wird. Die Summe der Fälle des Berichtstags und der sechs vorherigen Tage wird durch Sieben geteilt und dargestellt.



Links zu den Websites von HMSI, RKI und BZgA

Informationen auf der Website des HMSI:

<https://soziales.hessen.de/Corona>

Übersicht des RKI zu aktuellen Risikogebieten:

https://www.rki.de/DE/Content/InfAZ/N/Neuartiges_Coronavirus/Risikogebiete_neu.html

Informationen der Bundeszentrale für gesundheitliche Aufklärung (BZgA):

<https://www.infektionsschutz.de/coronavirus-sars-cov-2.html>

Kontakt

Pressereferat

Hessisches Ministerium für Soziales und Integration

Sonnenbergerstraße 2/2A

65193 Wiesbaden

Telefon (0611) 32-19 3408

Telefax (0611) 32-719 4666

E-Mail: presse@hsm.hessen.de