

Bulletin

Stand 13.03.2022

1. COVID-19-Fallzahlen

Abbildung 1. Globale, bundesweite und hessische Meldezahlen und Todesfälle.

		Differenz zum 12.03.2022
Bestätigte Fälle weltweit ¹ : Todesfälle weltweit ¹ :	456.791.652	+1.556.688
	6.040.665	+4.467
Bestätigte Fälle Deutschland ² : Todesfälle Deutschland ² :	17.141.351	+146.607
	125.571	+50
Bestätigte Fälle Hessen ² : Todesfälle Hessen ² :	1.191.052	+8.132
	9.364	+4

¹ Johns Hopkins University (abgerufen 6:00, Uhr)

² Robert Koch-Institut (Meldedaten, SurvNet-Stand 00:00 Uhr)

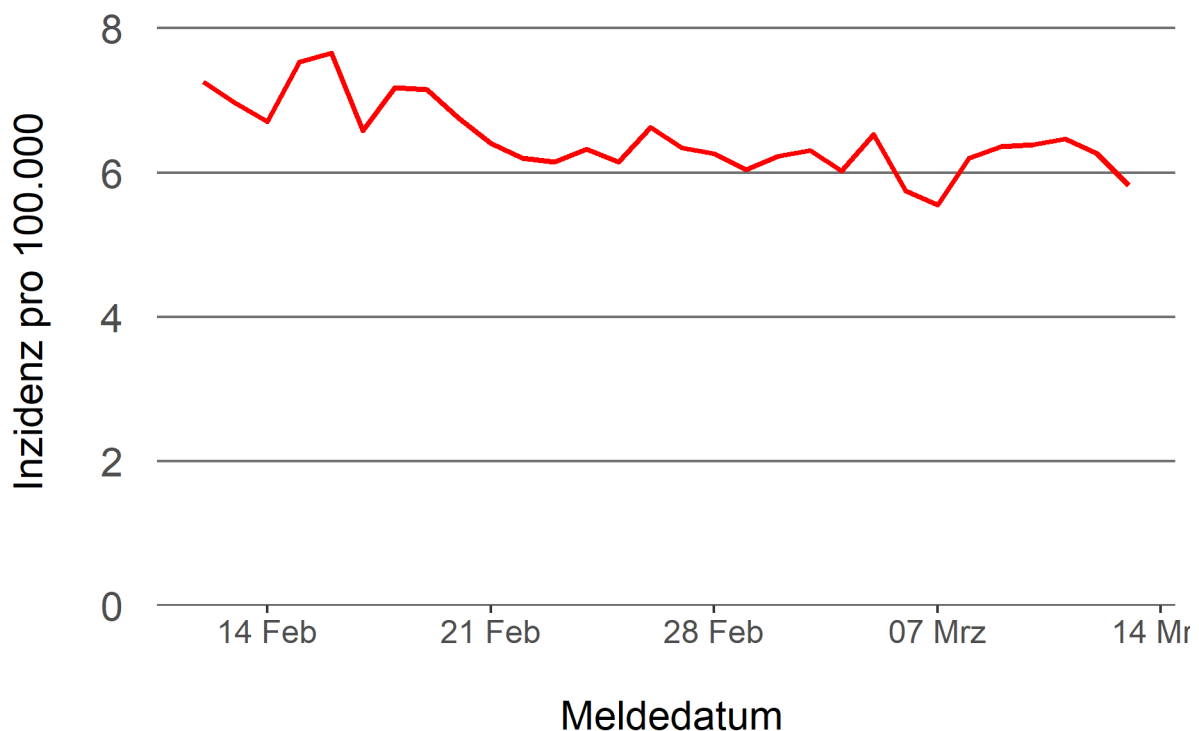
Pandemie (seit 11.03.2020)

2. Leitindikatoren zur Bestimmung des Pandemiegeschehens

2.1. Hospitalisierungsinzidenz

Der durch das RKI ausgewiesene Hospitalisierungsinzidenz-Tageswert für Hessen liegt aktuell bei 5,82 pro 100.000 Einwohner*innen (13.03.2022). Eine Woche zuvor betrug der Wert 5,75 pro 100.000.

Abbildung 2. 7-Tage-Inzidenz Hospitalisierungen in Hessen im zeitlichen Verlauf



Hinweis: Die unter Punkt 2.2 sowie 3.1 und 3.2 dargestellten Daten zu Krankenhausfällen liegen heute nicht aktualisiert vor und haben noch den Datenstand vom 11.03.

2.2. Zahl der mit COVID-19-Patient*innen belegten Intensivbetten

Nach der IVENA Sonderlage waren am 11.03.2022 um 11:00 Uhr 153 Betten auf hessischen Intensivstationen mit Patient*innen mit einer COVID-19-Erkrankung belegt. Bei 137 wurde eine SARS-CoV-2 Infektion bestätigt, bei 16 besteht der Verdacht. Vor einer Woche waren es 177 Patient*innen, die auf hessischen Intensivstationen gepflegt werden mussten.

3. Weitere Indikatoren zur Bestimmung des Pandemiegeschehens

3.1. Zahl der mit COVID-19-Patient*innen belegten Normalbetten

Nach der IVENA Sonderlage waren am 11.03.2022 um 11:00 Uhr 1272 Betten auf hessischen Normalstationen mit Patient*innen mit einer COVID-19-Erkrankung belegt. Bei 1118 wurde eine SARS-CoV-2 Infektion bestätigt, bei 154 besteht der Verdacht. Vor einer Woche lag die Zahl der Hospitalisierten bei 1201.

3.2. Impfstatus von COVID-19-Patient*innen in Intensivbehandlung

55,9 Prozent der auf hessischen Intensivstationen behandelten Patient*innen mit COVID-19 sind nicht vollständig geimpft (ungeimpft oder teilgeimpft), während 37,5 Prozent vollständig geimpft sind. Bei 6,6 Prozent ist der Impfstatus unbekannt.

3.3. Aktuelle COVID-19-Impfquote in Hessen

Nach den zum Zeitpunkt der Erstellung aktuellsten verfügbaren Daten sind 74,3 Prozent der hessischen Bevölkerung vollständig gegen SARS-CoV-2 geimpft. Geboostert sind 55,4 Prozent (RKI Impfquotenmonitoring, Stand: 12.03.2022). Wenn nur die Altersgruppe ab 12 Jahren berücksichtigt wird, beträgt der vollimmunisierte Anteil 82,4 Prozent und geboostert sind 62,5 Prozent.

3.5. Fallzahlen COVID-19 in Hessen (SurvNet-Stand 13.03.2022, 00:00 Uhr)

Tabelle 1. Übersicht bestätigter COVID-19-Fälle in Hessen inklusive 7-Tage-Inzidenz

Kreis/Stadt	7-Tage	Aktuell	Aktuell	Kumulativ	Kumulativ	7-Tage
	Inzidenz*	Fälle	Todesfälle	Fälle	Todesfälle	Fälle
LK Bergstraße	1.274,5	301	1	52.615	430	3.454
LK Darmstadt-Dieburg	1.149,1	285	0	50.954	394	3.421
LK Fulda	1.456,8	502	0	51.902	362	3.249
LK Gießen	1.043,9	276	0	50.655	404	2.836
LK Groß-Gerau	901,4	409	0	53.754	349	2.486
LK Hersfeld-Rotenburg	892,7	0	0	20.219	216	1.074
LK Hochtaunuskreis	1.065,0	420	0	38.184	253	2.527
LK Kassel	651,9	183	0	34.585	266	1.545
LK Lahn-Dill-Kreis	1.040,8	0	0	46.147	278	2.637
LK Limburg-Weilburg	1.307,1	151	0	31.903	321	2.252
LK Main-Kinzig-Kreis	1.216,1	343	0	88.527	792	5.128
LK Main-Taunus-Kreis	955,0	237	1	42.281	285	2.285
LK Marburg-Biedenkopf	1.236,3	472	0	41.600	324	3.040
LK Odenwaldkreis	1.423,2	122	0	18.984	215	1.377
LK Offenbach	1.144,0	475	0	73.849	689	4.079
LK Rheingau-Taunus-Kreis	1.333,3	381	0	32.756	212	2.499
LK Schwalm-Eder-Kreis	1.160,5	352	0	26.151	277	2.087
LK Vogelsbergkreis	1.212,3	0	0	16.755	122	1.279
LK Waldeck-Frankenberg	818,4	0	0	25.502	179	1.281
LK Werra-Meißner-Kreis	1.145,5	170	0	14.146	196	1.146
LK Wetteraukreis	1.110,3	618	1	54.896	603	3.446
SK Darmstadt	971,9	120	0	28.734	188	1.547
SK Frankfurt am Main	986,5	1.433	1	167.726	1.152	7.538
SK Kassel	796,3	296	0	35.880	243	1.601
SK Offenbach	948,9	141	0	33.440	255	1.242
SK Wiesbaden	1.231,8	445	0	58.907	359	3.432
Gesamt	1.088,3	8.132	4	1.191.052	9.364	68.488

* Berechnet als Anzahl Fälle per 100.000 Bevölkerung.

Die Inzidenz beschreibt die in einem bestimmten Zeitraum neu aufgetretene Anzahl an Krankheitsfällen in einer definierten Population. Sie wird meist pro 100.000 Einwohner angegeben.

Die kumulierte Inzidenz umfasst alle bisher gemeldeten bestätigten Fälle in Hessen pro 100.000 Einwohner und die 7-Tage-Inzidenz beschreibt alle bestätigten Fälle der vorangegangenen sieben Tage in Hessen pro 100.000 Einwohner. Für die Berechnung der Inzidenzen werden die Bevölkerungszahlen des Hessischen Statistischen Landesamtes in Wiesbaden (Stand: 31.12.2020) zugrunde gelegt.

Abbildung 3. Tagesaktuell berechnete 7-Tages-Inzidenz bestätigter COVID-19-Fälle

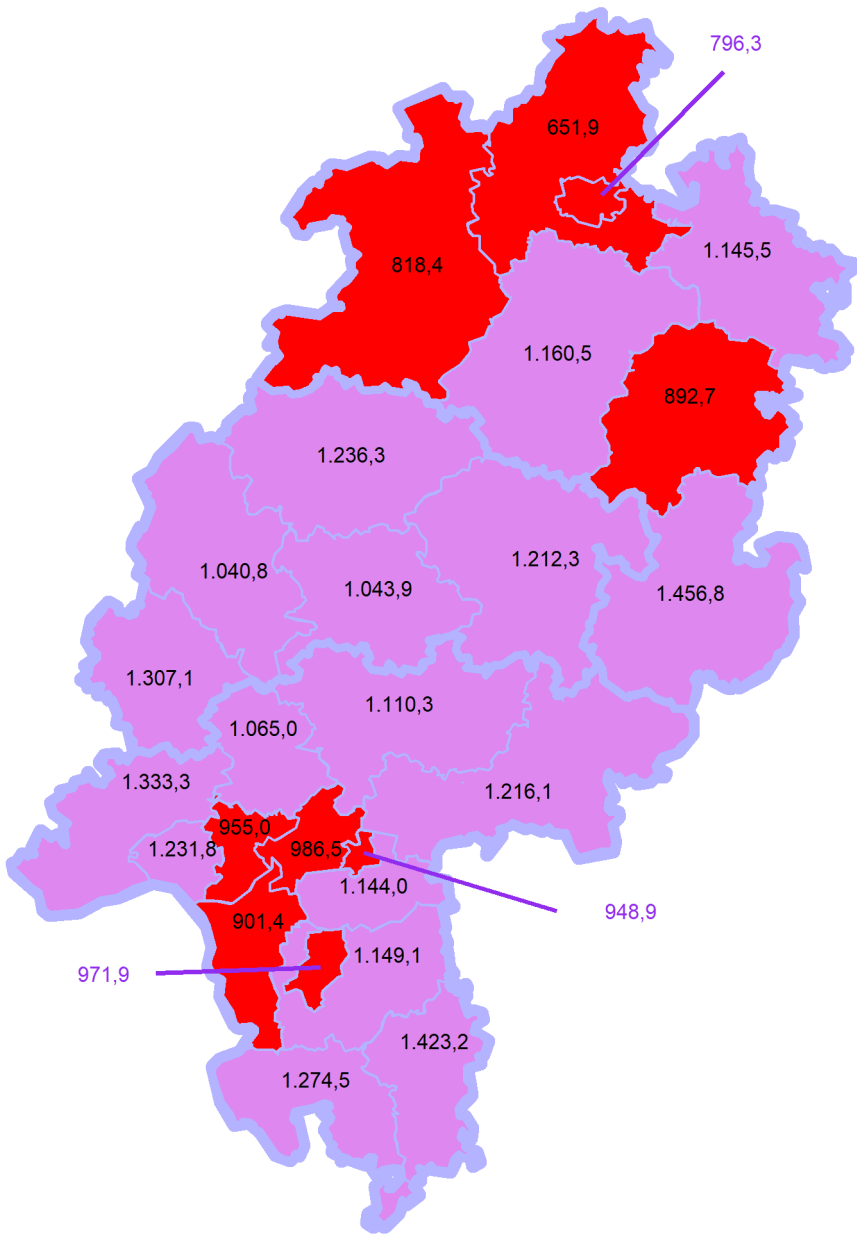
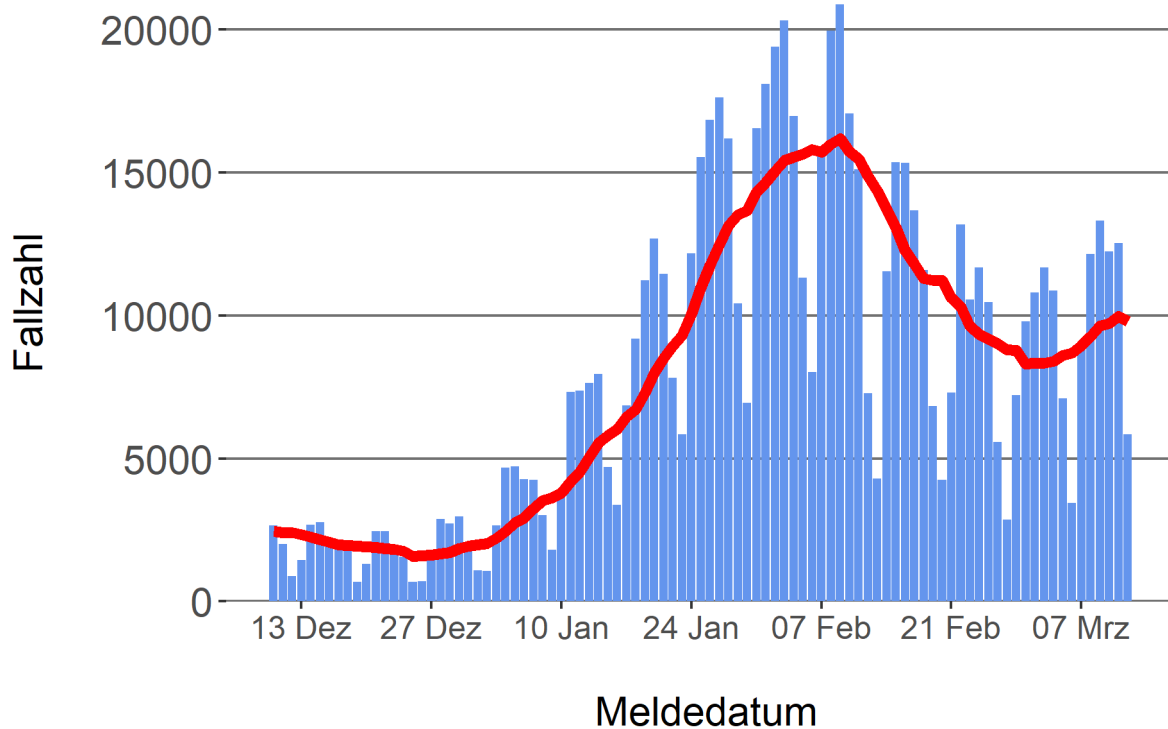


Abbildung 4. Darstellung der bestätigten COVID-19-Fälle in Hessen nach Meldedatum

Das Meldedatum entspricht dem Tag, an dem der Fall dem Gesundheitsamt bekannt wurde und im elektronischen Meldesystem erfasst wurde. Es wurden alle gemeldeten Fälle aufgetragen, die bis zum Vortag des heutigen Datums eingegangen sind. Der erste COVID-19-Fall in Hessen wurde am 28. Februar 2020 gemeldet. Die rote Linie ist das sog. nachlaufende 7-Tage-Mittel, das zur Glättung eingesetzt wird. Die Summe der Fälle des Berichtstags und der sechs vorherigen Tage wird durch Sieben geteilt und dargestellt.



Links zu den Websites von HMSI, RKI und BZgA

Informationen auf der Website des HMSI:

<https://soziales.hessen.de/Corona>

Übersicht des RKI zu aktuellen Risikogebieten:

https://www.rki.de/DE/Content/InfAZ/N/Neuartiges_Coronavirus/Risikogebiete_neu.html

Informationen der Bundeszentrale für gesundheitliche Aufklärung (BZgA):

<https://www.infektionsschutz.de/coronavirus-sars-cov-2.html>

Kontakt

Pressereferat

Hessisches Ministerium für Soziales und Integration

Sonnenbergerstraße 2/2A

65193 Wiesbaden

Telefon (0611) 32-19 3408

Telefax (0611) 32-719 4666

E-Mail: presse@hsm.hessen.de