

Bulletin

Stand 14.03.2022

1. COVID-19-Fallzahlen

Abbildung 1. Globale, bundesweite und hessische Meldezahlen und Todesfälle.

		Differenz zum 13.03.2022
Bestätigte Fälle weltweit ¹ : Todesfälle weltweit ¹ :	457.951.029	+1.159.377
	6.044.192	+3.527
Bestätigte Fälle Deutschland ² : Todesfälle Deutschland ² :	17.233.729	+92.378
	125.590	+19
Bestätigte Fälle Hessen ² : Todesfälle Hessen ² :	1.194.250	+3.199
	9.364	+0

¹ Johns Hopkins University (abgerufen 6.00, Uhr)

² Robert Koch-Institut (Meldedaten, SurvNet-Stand 00:00 Uhr)

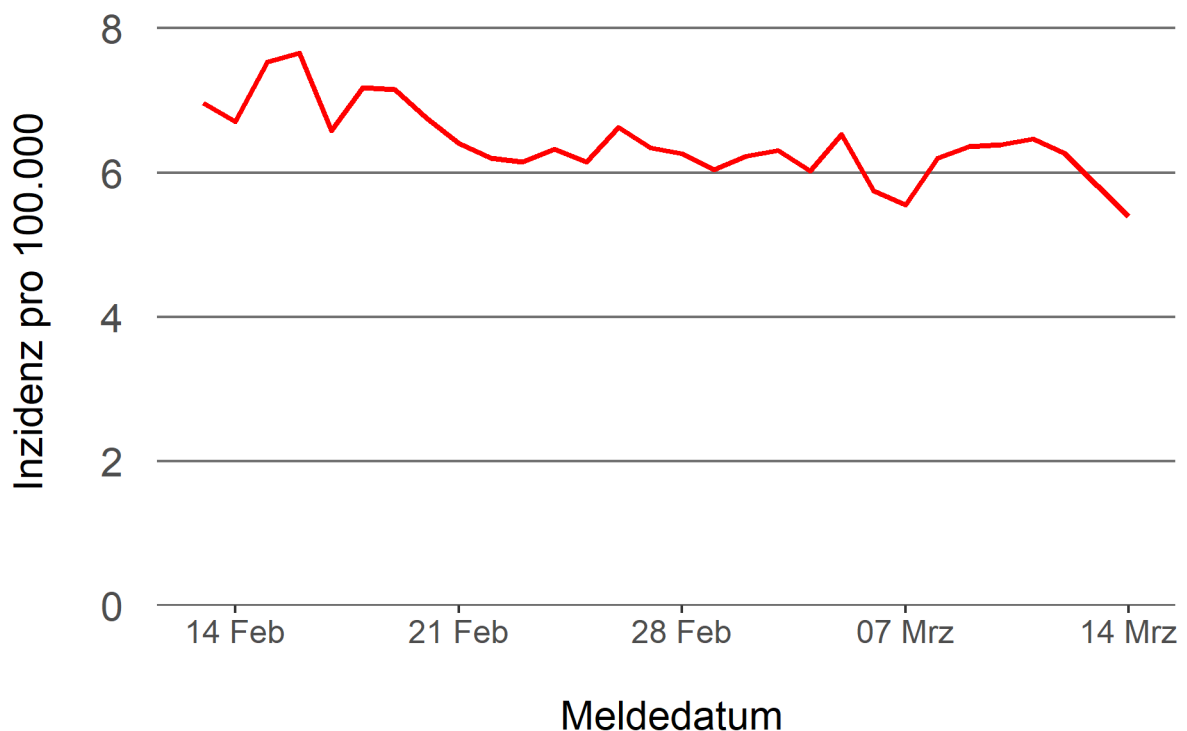
Pandemie (seit 11.03.2020)

2. Leitindikatoren zur Bestimmung des Pandemiegeschehens

2.1. Hospitalisierungsinzidenz

Der durch das RKI ausgewiesene Hospitalisierungsinzidenz-Tageswert für Hessen liegt aktuell bei 5,39 pro 100.000 Einwohner*innen (14.03.2022). Eine Woche zuvor betrug der Wert 5,55 pro 100.000.

Abbildung 2. 7-Tage-Inzidenz Hospitalisierungen in Hessen im zeitlichen Verlauf



2.2. Zahl der mit COVID-19-Patient*innen belegten Intensivbetten

Nach der IVENA Sonderlage waren am 13.03.2022 um 11:00 Uhr 162 Betten auf hessischen Intensivstationen mit Patient*innen mit einer COVID-19-Erkrankung belegt. Bei 149 wurde eine SARS-CoV-2 Infektion bestätigt, bei 13 besteht der Verdacht. Vor einer Woche waren es 178 Patient*innen, die auf hessischen Intensivstationen gepflegt werden mussten.

3. Weitere Indikatoren zur Bestimmung des Pandemiegeschehens

3.1. Zahl der mit COVID-19-Patient*innen belegten Normalbetten

Nach der IVENA Sonderlage waren am 13.03.2022 um 11:00 Uhr 1229 Betten auf hessischen Normalstationen mit Patient*innen mit einer COVID-19-Erkrankung belegt. Bei 1110 wurde eine SARS-CoV-2 Infektion bestätigt, bei 119 besteht der Verdacht. Vor einer Woche lag die Zahl der Hospitalisierten bei 1226.

3.2. Impfstatus von COVID-19-Patient*innen in Intensivbehandlung

50,7 Prozent der auf hessischen Intensivstationen behandelten Patient*innen mit COVID-19 sind nicht vollständig geimpft (ungeimpft oder teilgeimpft), während 43,4 Prozent vollständig geimpft sind. Bei 5,9 Prozent ist der Impfstatus unbekannt.

3.3. Aktuelle COVID-19-Impfquote in Hessen

Nach den zum Zeitpunkt der Erstellung aktuellsten verfügbaren Daten sind 74,3 Prozent der hessischen Bevölkerung vollständig gegen SARS-CoV-2 geimpft. Geboostert sind 55,5 Prozent (RKI Impfquotenmonitoring, Stand: 14.03.2022). Wenn nur die Altersgruppe ab 12 Jahren berücksichtigt wird, beträgt der vollimmunisierte Anteil 82,4 Prozent und geboostert sind 62,5 Prozent.

3.5. Fallzahlen COVID-19 in Hessen (SurvNet-Stand 14.03.2022, 00:00 Uhr)

Tabelle 1. Übersicht bestätigter COVID-19-Fälle in Hessen inklusive 7-Tage-Inzidenz

Kreis/Stadt	7-Tage	Aktuell	Aktuell	Kumulativ	Kumulativ	7-Tage
	Inzidenz*	Fälle	Todesfälle	Fälle	Todesfälle	Fälle
LK Bergstraße	1.228,7	166	0	52.781	430	3.330
LK Darmstadt-Dieburg	1.161,6	281	0	51.235	394	3.458
LK Fulda	1.389,5	0	0	51.902	362	3.099
LK Gießen	1.090,3	251	0	50.906	404	2.962
LK Groß-Gerau	929,6	169	0	53.923	349	2.564
LK Hersfeld-Rotenburg	888,6	0	0	20.219	216	1.069
LK Hochtaunuskreis	1.065,0	0	0	38.184	253	2.527
LK Kassel	663,7	228	0	34.813	266	1.573
LK Lahn-Dill-Kreis	1.008,8	0	0	46.147	278	2.556
LK Limburg-Weilburg	1.146,3	0	0	31.903	321	1.975
LK Main-Kinzig-Kreis	1.215,8	0	0	88.527	792	5.127
LK Main-Taunus-Kreis	906,5	102	0	42.383	285	2.169
LK Marburg-Biedenkopf	1.267,2	103	0	41.703	324	3.116
LK Odenwaldkreis	1.430,4	9	0	18.993	215	1.384
LK Offenbach	1.143,5	0	0	73.849	689	4.077
LK Rheingau-Taunus-Kreis	1.333,3	0	0	32.756	212	2.499
LK Schwalm-Eder-Kreis	1.160,5	0	0	26.151	277	2.087
LK Vogelsbergkreis	1.212,3	0	0	16.755	122	1.279
LK Waldeck-Frankenberg	734,7	0	0	25.502	179	1.150
LK Werra-Meißner-Kreis	1.200,4	122	0	14.268	196	1.201
LK Wetteraukreis	1.151,9	230	0	55.125	603	3.575
SK Darmstadt	1.006,4	163	0	28.897	188	1.602
SK Frankfurt am Main	993,8	701	0	168.427	1.152	7.594
SK Kassel	841,6	235	0	36.115	243	1.692
SK Offenbach	906,1	73	0	33.513	255	1.186
SK Wiesbaden	1.218,6	366	0	59.273	359	3.395
Gesamt	1.084,4	3.199	0	1.194.250	9.364	68.246

* Berechnet als Anzahl Fälle per 100.000 Bevölkerung.

Die Inzidenz beschreibt die in einem bestimmten Zeitraum neu aufgetretene Anzahl an Krankheitsfällen in einer definierten Population. Sie wird meist pro 100.000 Einwohner angegeben.

Die kumulierte Inzidenz umfasst alle bisher gemeldeten bestätigten Fälle in Hessen pro 100.000 Einwohner und die 7-Tage-Inzidenz beschreibt alle bestätigten Fälle der vorangegangenen sieben Tage in Hessen pro 100.000 Einwohner. Für die Berechnung der Inzidenzen werden die Bevölkerungszahlen des Hessischen Statistischen Landesamtes in Wiesbaden (Stand: 31.12.2020) zugrunde gelegt.

Abbildung 3. Tagesaktuell berechnete 7-Tages-Inzidenz bestätigter COVID-19-Fälle

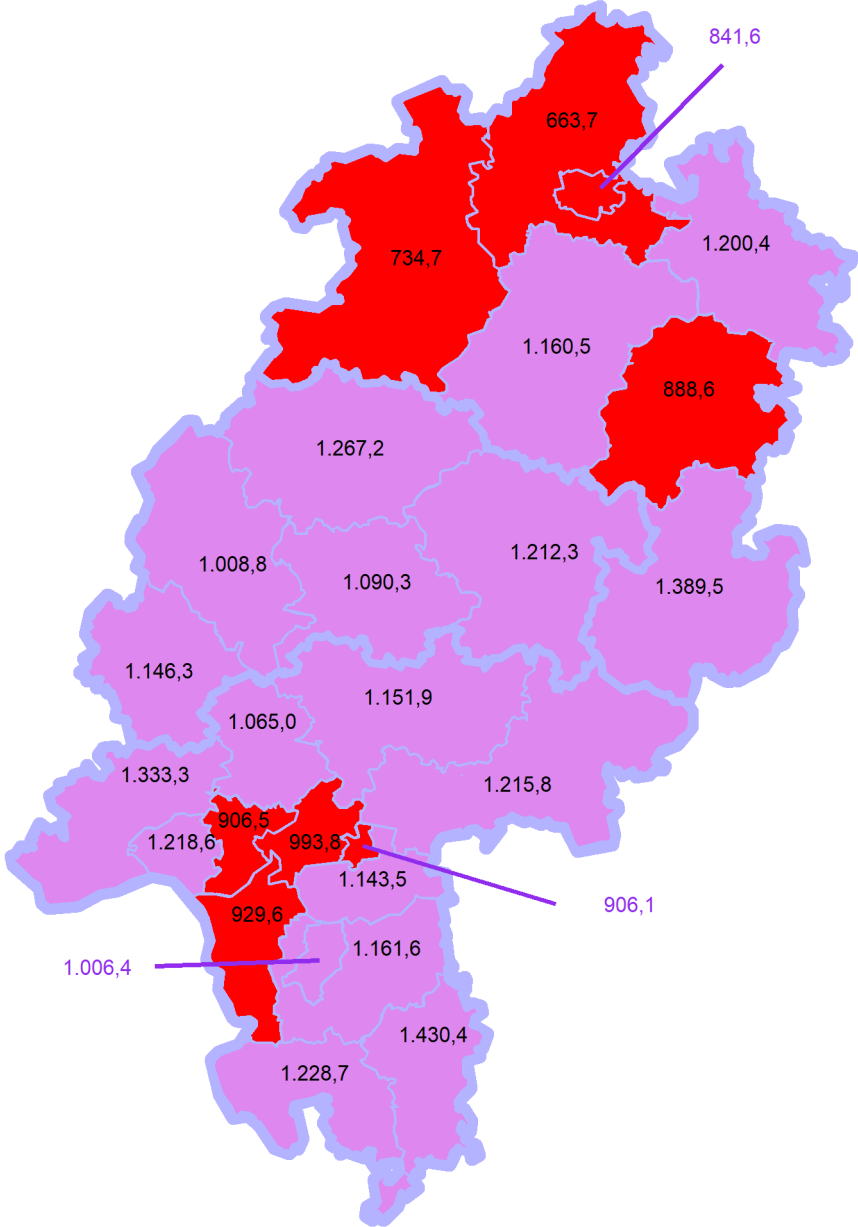
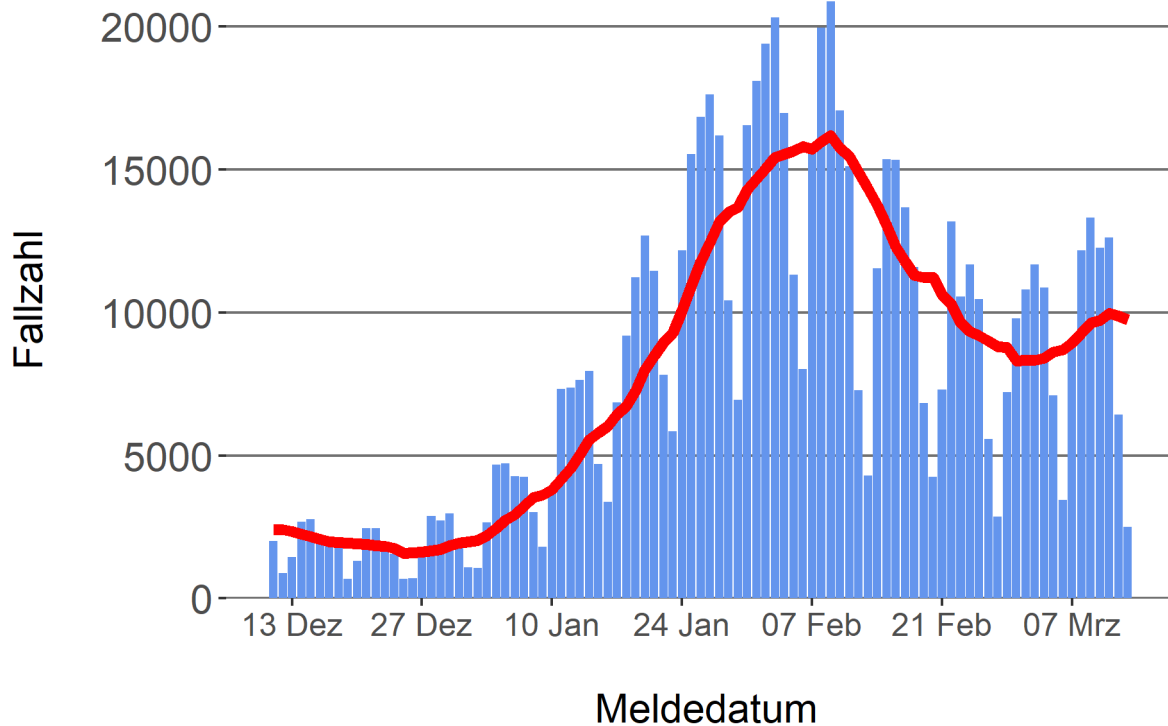


Abbildung 4. Darstellung der bestätigten COVID-19-Fälle in Hessen nach Meldedatum

Das Meldedatum entspricht dem Tag, an dem der Fall dem Gesundheitsamt bekannt wurde und im elektronischen Meldesystem erfasst wurde. Es wurden alle gemeldeten Fälle aufgetragen, die bis zum Vortag des heutigen Datums eingegangen sind. Der erste COVID-19-Fall in Hessen wurde am 28. Februar 2020 gemeldet. Die rote Linie ist das sog. nachlaufende 7-Tage-Mittel, das zur Glättung eingesetzt wird. Die Summe der Fälle des Berichtstags und der sechs vorherigen Tage wird durch Sieben geteilt und dargestellt.



Links zu den Websites von HMSI, RKI und BZgA

Informationen auf der Website des HMSI:

<https://soziales.hessen.de/Corona>

Übersicht des RKI zu aktuellen Risikogebieten:

https://www.rki.de/DE/Content/InfAZ/N/Neuartiges_Coronavirus/Risikogebiete_neu.html

Informationen der Bundeszentrale für gesundheitliche Aufklärung (BZgA):

<https://www.infektionsschutz.de/coronavirus-sars-cov-2.html>

Kontakt

Pressereferat

Hessisches Ministerium für Soziales und Integration

Sonnenbergerstraße 2/2A

65193 Wiesbaden

Telefon (0611) 32-19 3408

Telefax (0611) 32-719 4666

E-Mail: presse@hsm.hessen.de