



Bulletin

Stand 15.03.2022

1. COVID-19-Fallzahlen

Abbildung 1. Globale, bundesweite und hessische Meldezahlen und Todesfälle.

		Differenz zum 14.03.2022
Bestätigte Fälle weltweit ¹ :	459.803.969	+1.852.940
	Todesfälle weltweit ¹ :	6.045.865
Bestätigte Fälle Deutschland ² :	17.432.617	+198.888
	Todesfälle Deutschland ² :	125.873
Bestätigte Fälle Hessen ² :	1.206.347	+12.097
	Todesfälle Hessen ² :	9.406

¹ Johns Hopkins University (abgerufen 6.00, Uhr)

² Robert Koch-Institut (Meldedaten, SurvNet-Stand 00:00 Uhr)

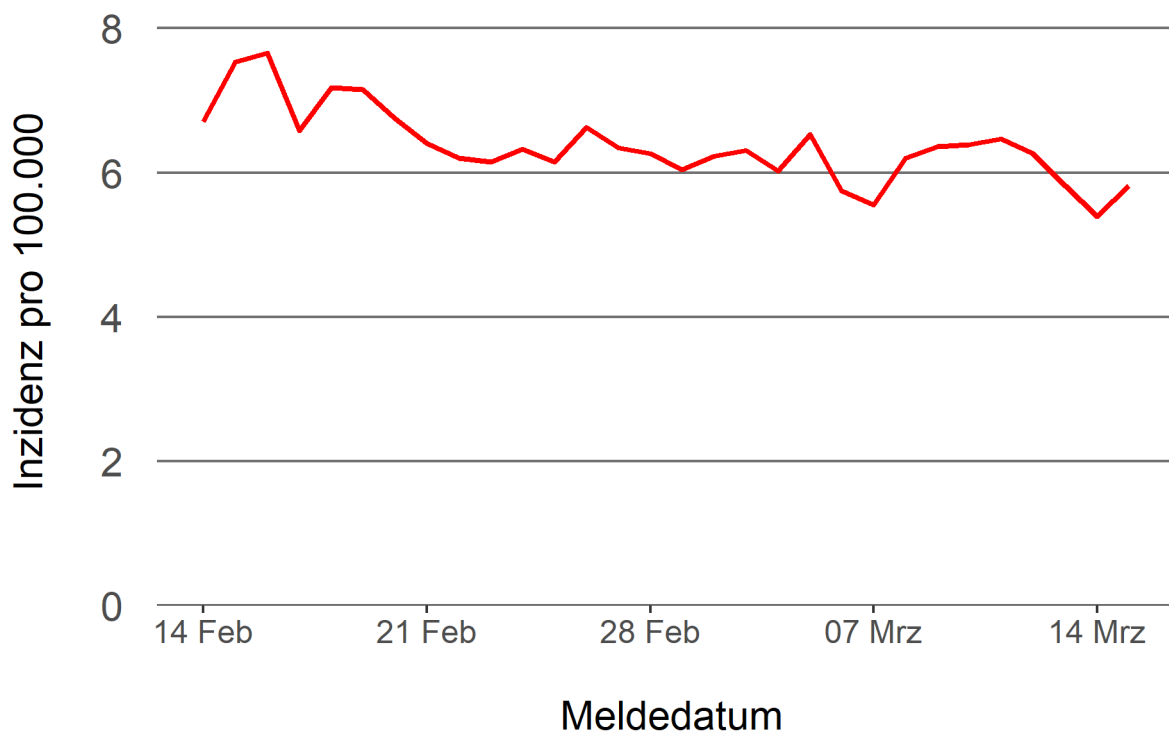
Pandemie (seit 11.03.2020)

2. Leitindikatoren zur Bestimmung des Pandemiegeschehens

2.1. Hospitalisierungsinzidenz

Der durch das RKI ausgewiesene Hospitalisierungsinzidenz-Tageswert für Hessen liegt aktuell bei 5,82 pro 100.000 Einwohner*innen (15.03.2022). Eine Woche zuvor betrug der Wert 6,2 pro 100.000.

Abbildung 2. 7-Tage-Inzidenz Hospitalisierungen in Hessen im zeitlichen Verlauf



2.2. Zahl der mit COVID-19-Patient*innen belegten Intensivbetten

Nach der IVENA Sonderlage waren am 14.03.2022 um 11:00 Uhr 173 Betten auf hessischen Intensivstationen mit Patient*innen mit einer COVID-19-Erkrankung belegt. Bei 155 wurde eine SARS-CoV-2 Infektion bestätigt, bei 18 besteht der Verdacht. Vor einer Woche waren es 178 Patient*innen, die auf hessischen Intensivstationen gepflegt werden mussten.

3. Weitere Indikatoren zur Bestimmung des Pandemiegeschehens

3.1. Zahl der mit COVID-19-Patient*innen belegten Normalbetten

Nach der IVENA Sonderlage waren am 14.03.2022 um 11:00 Uhr 1285 Betten auf hessischen Normalstationen mit Patient*innen mit einer COVID-19-Erkrankung belegt. Bei 1153 wurde eine SARS-CoV-2 Infektion bestätigt, bei 132 besteht der Verdacht. Vor einer Woche lag die Zahl der Hospitalisierten bei 1298.

3.2. Impfstatus von COVID-19-Patient*innen in Intensivbehandlung

46,8 Prozent der auf hessischen Intensivstationen behandelten Patient*innen mit COVID-19 sind nicht vollständig geimpft (ungeimpft oder teilgeimpft), während 46,1 Prozent vollständig geimpft sind. Bei 7,1 Prozent ist der Impfstatus unbekannt.

3.3. Aktuelle COVID-19-Impfquote in Hessen

Nach den zum Zeitpunkt der Erstellung aktuellsten verfügbaren Daten sind 74,3 Prozent der hessischen Bevölkerung vollständig gegen SARS-CoV-2 geimpft. Geboostert sind 55,5 Prozent (RKI Impfquotenmonitoring, Stand: 15.03.2022). Wenn nur die Altersgruppe ab 12 Jahren berücksichtigt wird, beträgt der vollimmunisierte Anteil 82,5 Prozent und geboostert sind 62,6 Prozent.

3.5. Fallzahlen COVID-19 in Hessen (SurvNet-Stand 15.03.2022, 00:00 Uhr)

Tabelle 1. Übersicht bestätigter COVID-19-Fälle in Hessen inklusive 7-Tage-Inzidenz

Kreis/Stadt	7-Tage	Aktuell	Aktuell	Kumulativ	Kumulativ	7-Tage
	Inzidenz*	Fälle	Todesfälle	Fälle	Todesfälle	Fälle
LK Bergstraße	1.364,1	629	0	53.410	430	3.697
LK Darmstadt-Dieburg	1.257,3	503	0	51.735	394	3.743
LK Fulda	1.357,3	498	1	52.400	363	3.027
LK Gießen	1.259,3	668	0	51.574	404	3.421
LK Groß-Gerau	893,4	253	11	54.176	360	2.464
LK Hersfeld-Rotenburg	906,0	208	0	20.427	216	1.090
LK Hochtaunuskreis	1.100,4	450	0	38.634	253	2.611
LK Kassel	759,9	292	3	35.105	269	1.801
LK Lahn-Dill-Kreis	1.339,1	979	0	47.126	278	3.393
LK Limburg-Weilburg	1.263,6	705	1	32.608	322	2.177
LK Main-Kinzig-Kreis	1.282,0	1.259	11	89.786	803	5.406
LK Main-Taunus-Kreis	942,5	465	0	42.848	285	2.255
LK Marburg-Biedenkopf	1.059,4	55	0	41.758	324	2.605
LK Odenwaldkreis	1.476,9	348	1	19.341	216	1.429
LK Offenbach	1.150,5	907	9	74.756	698	4.102
LK Rheingau-Taunus-Kreis	1.321,0	387	0	33.143	212	2.476
LK Schwalm-Eder-Kreis	1.196,1	254	1	26.405	278	2.151
LK Vogelsbergkreis	1.274,8	365	0	17.120	122	1.345
LK Waldeck-Frankenberg	1.237,5	824	0	26.326	179	1.937
LK Werra-Meißner-Kreis	1.230,4	58	0	14.326	196	1.231
LK Wetteraukreis	1.068,8	177	1	55.302	604	3.317
SK Darmstadt	1.118,3	332	2	29.232	190	1.780
SK Frankfurt am Main	998,0	968	0	169.395	1.152	7.626
SK Kassel	844,6	79	1	36.194	244	1.698
SK Offenbach	869,4	105	0	33.618	255	1.138
SK Wiesbaden	1.214,6	329	0	59.602	359	3.384
Gesamt	1.133,0	12.097	42	1.206.347	9.406	71.304

* Berechnet als Anzahl Fälle per 100.000 Bevölkerung.

Die Inzidenz beschreibt die in einem bestimmten Zeitraum neu aufgetretene Anzahl an Krankheitsfällen in einer definierten Population. Sie wird meist pro 100.000 Einwohner angegeben.

Die kumulierte Inzidenz umfasst alle bisher gemeldeten bestätigten Fälle in Hessen pro 100.000 Einwohner und die 7-Tage-Inzidenz beschreibt alle bestätigten Fälle der vorangegangenen sieben Tage in Hessen pro 100.000 Einwohner. Für die Berechnung der Inzidenzen werden die Bevölkerungszahlen des Hessischen Statistischen Landesamtes in Wiesbaden (Stand: 31.12.2020) zugrunde gelegt.

Abbildung 3. Tagesaktuell berechnete 7-Tages-Inzidenz bestätigter COVID-19-Fälle

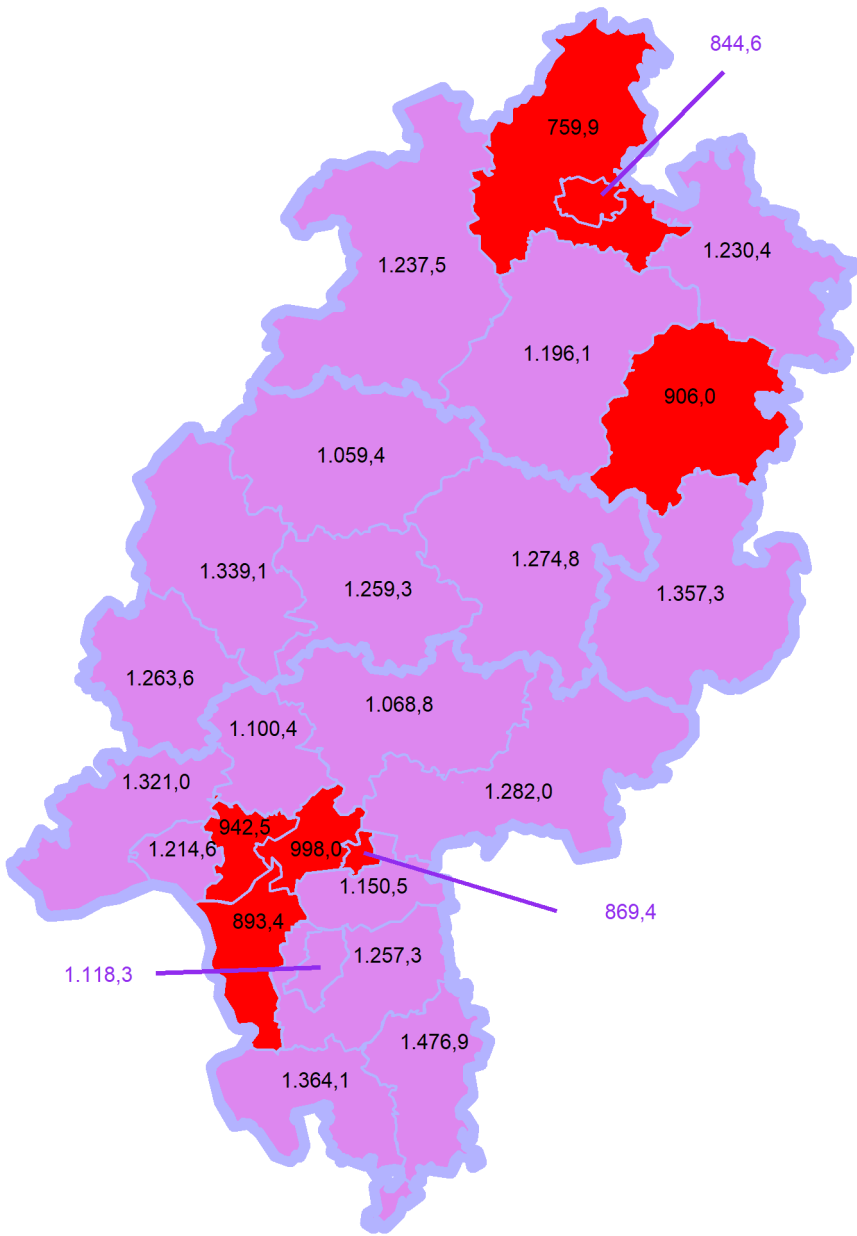
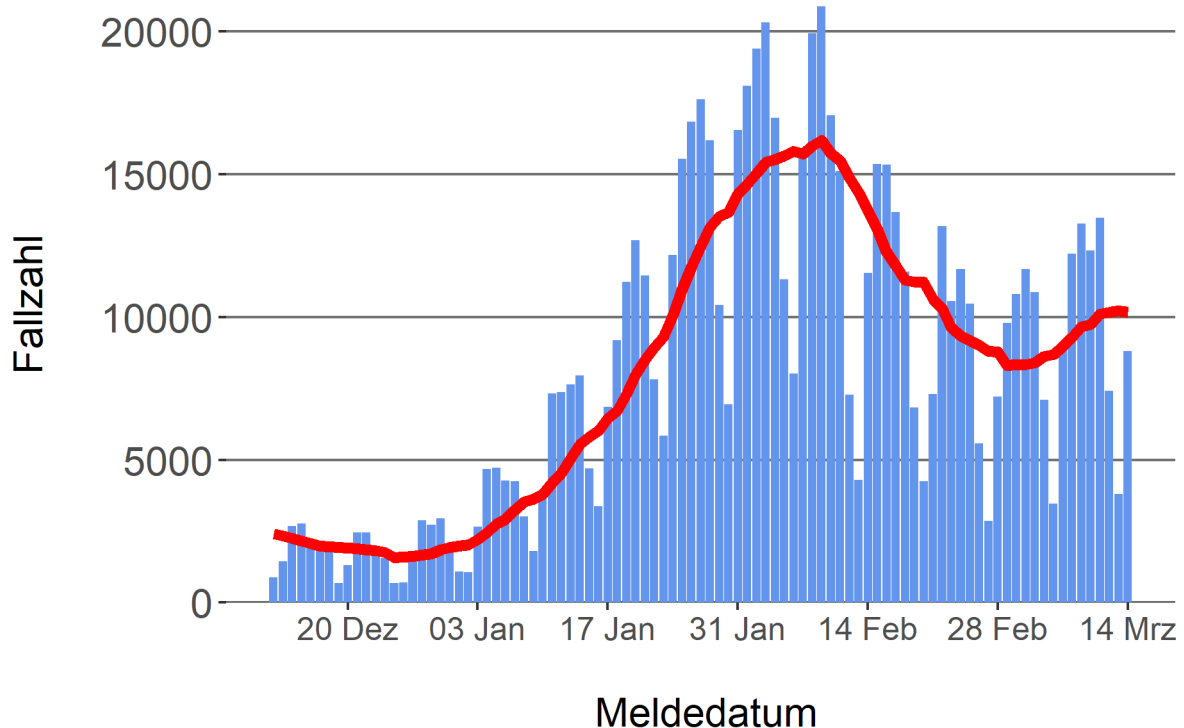


Abbildung 4. Darstellung der bestätigten COVID-19-Fälle in Hessen nach Meldedatum

Das Meldedatum entspricht dem Tag, an dem der Fall dem Gesundheitsamt bekannt wurde und im elektronischen Meldesystem erfasst wurde. Es wurden alle gemeldeten Fälle aufgetragen, die bis zum Vortag des heutigen Datums eingegangen sind. Der erste COVID-19-Fall in Hessen wurde am 28. Februar 2020 gemeldet. Die rote Linie ist das sog. nachlaufende 7-Tage-Mittel, das zur Glättung eingesetzt wird. Die Summe der Fälle des Berichtstags und der sechs vorherigen Tage wird durch Sieben geteilt und dargestellt.



Links zu den Websites von HMSI, RKI und BZgA

Informationen auf der Website des HMSI:

<https://soziales.hessen.de/Corona>

Übersicht des RKI zu aktuellen Risikogebieten:

https://www.rki.de/DE/Content/InfAZ/N/Neuartiges_Coronavirus/Risikogebiete_neu.html

Informationen der Bundeszentrale für gesundheitliche Aufklärung (BZgA):

<https://www.infektionsschutz.de/coronavirus-sars-cov-2.html>

Kontakt

Pressereferat

Hessisches Ministerium für Soziales und Integration

Sonnenbergerstraße 2/2A

65193 Wiesbaden

Telefon (0611) 32-19 3408

Telefax (0611) 32-719 4666

E-Mail: presse@hsm.hessen.de