

Bulletin

Stand 16.03.2022

1. COVID-19-Fallzahlen

Abbildung 1. Globale, bundesweite und hessische Meldezahlen und Todesfälle.

		Differenz zum 15.03.2022
Bestätigte Fälle weltweit ¹ : Todesfälle weltweit ¹ :	461.651.920	+1.847.951
	6.051.363	+5.498
Bestätigte Fälle Deutschland ² : Todesfälle Deutschland ² :	17.695.210	+262.593
	126.142	+269
Bestätigte Fälle Hessen ² : Todesfälle Hessen ² :	1.219.897	+13.550
	9.432	+26

¹ Johns Hopkins University (abgerufen 6:00, Uhr)

² Robert Koch-Institut (Meldedaten, SurvNet-Stand 00:00 Uhr)

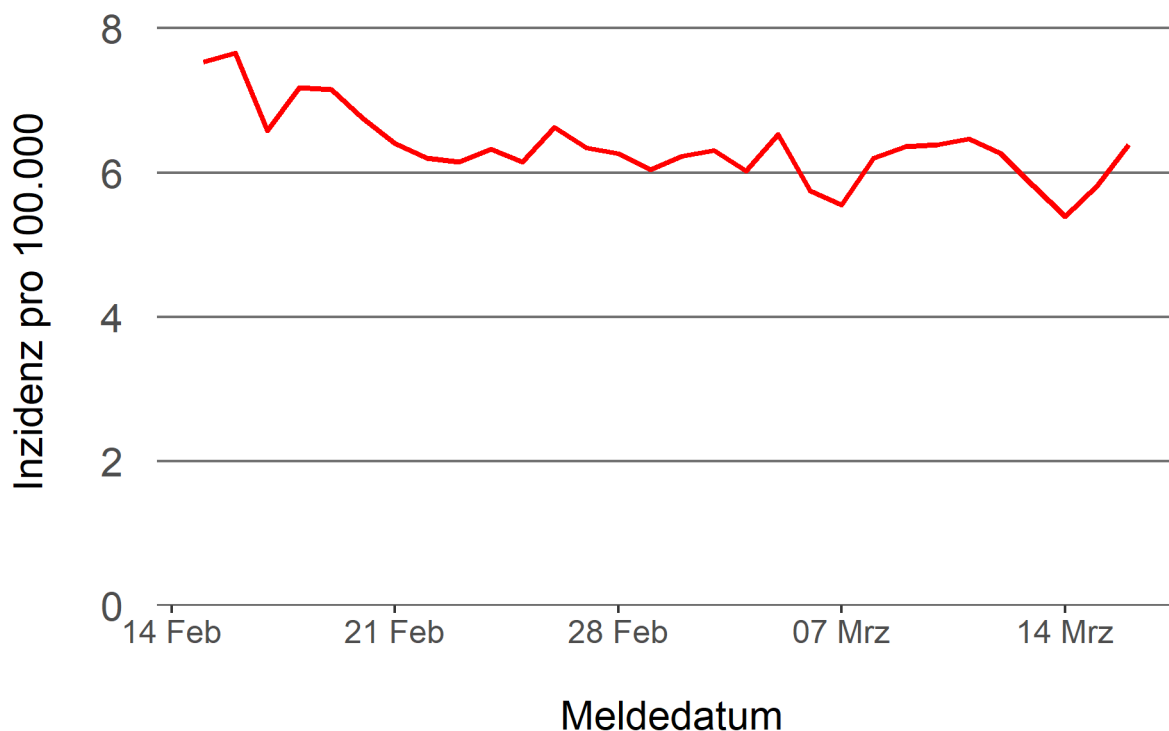
Pandemie (seit 11.03.2020)

2. Leitindikatoren zur Bestimmung des Pandemiegeschehens

2.1. Hospitalisierungsinzidenz

Der durch das RKI ausgewiesene Hospitalisierungsinzidenz-Tageswert für Hessen liegt aktuell bei 6,39 pro 100.000 Einwohner*innen (16.03.2022). Eine Woche zuvor betrug der Wert 6,36 pro 100.000.

Abbildung 2. 7-Tage-Inzidenz Hospitalisierungen in Hessen im zeitlichen Verlauf



2.2. Zahl der mit COVID-19-Patient*innen belegten Intensivbetten

Nach der IVENA Sonderlage waren am 15.03.2022 um 11:00 Uhr 175 Betten auf hessischen Intensivstationen mit Patient*innen mit einer COVID-19-Erkrankung belegt. Bei 157 wurde eine SARS-CoV-2 Infektion bestätigt, bei 18 besteht der Verdacht. Vor einer Woche waren es 166 Patient*innen, die auf hessischen Intensivstationen gepflegt werden mussten.

3. Weitere Indikatoren zur Bestimmung des Pandemiegeschehens

3.1. Zahl der mit COVID-19-Patient*innen belegten Normalbetten

Nach der IVENA Sonderlage waren am 15.03.2022 um 11:00 Uhr 1319 Betten auf hessischen Normalstationen mit Patient*innen mit einer COVID-19-Erkrankung belegt. Bei 1182 wurde eine SARS-CoV-2 Infektion bestätigt, bei 137 besteht der Verdacht. Vor einer Woche lag die Zahl der Hospitalisierten bei 1250.

3.2. Impfstatus von COVID-19-Patient*innen in Intensivbehandlung

47,4 Prozent der auf hessischen Intensivstationen behandelten Patient*innen mit COVID-19 sind nicht vollständig geimpft (ungeimpft oder teilgeimpft), während 45,5 Prozent vollständig geimpft sind. Bei 7,1 Prozent ist der Impfstatus unbekannt.

3.3. Aktuelle COVID-19-Impfquote in Hessen

Nach den zum Zeitpunkt der Erstellung aktuellsten verfügbaren Daten sind 74,3 Prozent der hessischen Bevölkerung vollständig gegen SARS-CoV-2 geimpft. Geboostert sind 55,5 Prozent (RKI Impfquotenmonitoring, Stand: 15.03.2022). Wenn nur die Altersgruppe ab 12 Jahren berücksichtigt wird, beträgt der vollimmunisierte Anteil 82,5 Prozent und geboostert sind 62,6 Prozent.

3.5. Fallzahlen COVID-19 in Hessen (SurvNet-Stand 16.03.2022, 00:00 Uhr)

Tabelle 1. Übersicht bestätigter COVID-19-Fälle in Hessen inklusive 7-Tage-Inzidenz

Kreis/Stadt	7-Tage	Aktuell	Aktuell	Kumulativ	Kumulativ	7-Tage
	Inzidenz*	Fälle	Todesfälle	Fälle	Todesfälle	Fälle
LK Bergstraße	1.260,8	300	1	53.710	431	3.417
LK Darmstadt-Dieburg	1.286,5	822	0	52.557	394	3.830
LK Fulda	1.503,4	1.015	2	53.415	365	3.353
LK Gießen	1.340,6	770	0	52.344	404	3.642
LK Groß-Gerau	894,8	562	0	54.738	360	2.468
LK Hersfeld-Rotenburg	1.018,3	328	0	20.755	216	1.225
LK Hochtaunuskreis	1.161,1	635	0	39.269	253	2.755
LK Kassel	892,4	448	0	35.571	269	2.115
LK Lahn-Dill-Kreis	1.392,4	667	0	47.793	278	3.528
LK Limburg-Weilburg	1.353,5	622	3	33.230	325	2.332
LK Main-Kinzig-Kreis	1.210,1	634	6	90.420	809	5.103
LK Main-Taunus-Kreis	940,8	400	1	43.248	286	2.251
LK Marburg-Biedenkopf	1.077,3	713	2	42.471	326	2.649
LK Odenwaldkreis	1.594,8	420	1	19.761	217	1.543
LK Offenbach	1.132,5	809	2	75.565	700	4.038
LK Rheingau-Taunus-Kreis	1.306,1	380	2	33.523	214	2.448
LK Schwalm-Eder-Kreis	1.191,1	275	0	26.680	278	2.142
LK Vogelsbergkreis	1.299,5	220	0	17.340	122	1.371
LK Waldeck-Frankenberg	1.335,2	249	0	26.575	179	2.090
LK Werra-Meißner-Kreis	1.181,5	63	0	14.389	196	1.182
LK Wetteraukreis	1.056,5	660	1	55.962	605	3.279
SK Darmstadt	1.166,0	389	1	29.621	191	1.856
SK Frankfurt am Main	986,4	900	2	170.295	1.154	7.537
SK Kassel	860,5	251	0	36.427	244	1.730
SK Offenbach	991,7	421	0	34.039	255	1.298
SK Wiesbaden	1.240,8	597	2	60.199	361	3.457
Gesamt	1.154,3	13.550	26	1.219.897	9.432	72.639

* Berechnet als Anzahl Fälle per 100.000 Bevölkerung.

Die Inzidenz beschreibt die in einem bestimmten Zeitraum neu aufgetretene Anzahl an Krankheitsfällen in einer definierten Population. Sie wird meist pro 100.000 Einwohner angegeben.

Die kumulierte Inzidenz umfasst alle bisher gemeldeten bestätigten Fälle in Hessen pro 100.000 Einwohner und die 7-Tage-Inzidenz beschreibt alle bestätigten Fälle der vorangegangenen sieben Tage in Hessen pro 100.000 Einwohner. Für die Berechnung der Inzidenzen werden die Bevölkerungszahlen des Hessischen Statistischen Landesamtes in Wiesbaden (Stand: 31.12.2020) zugrunde gelegt.

Abbildung 3. Tagesaktuell berechnete 7-Tages-Inzidenz bestätigter COVID-19-Fälle


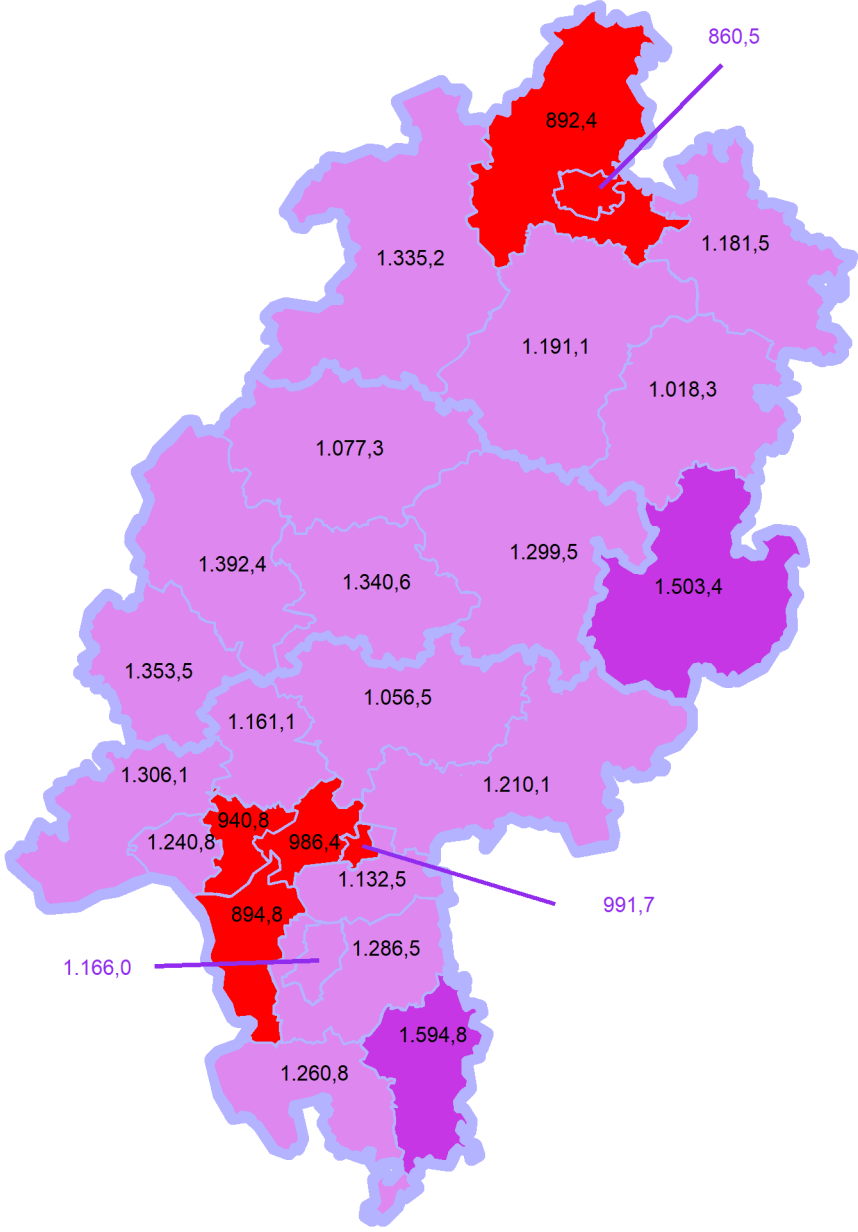
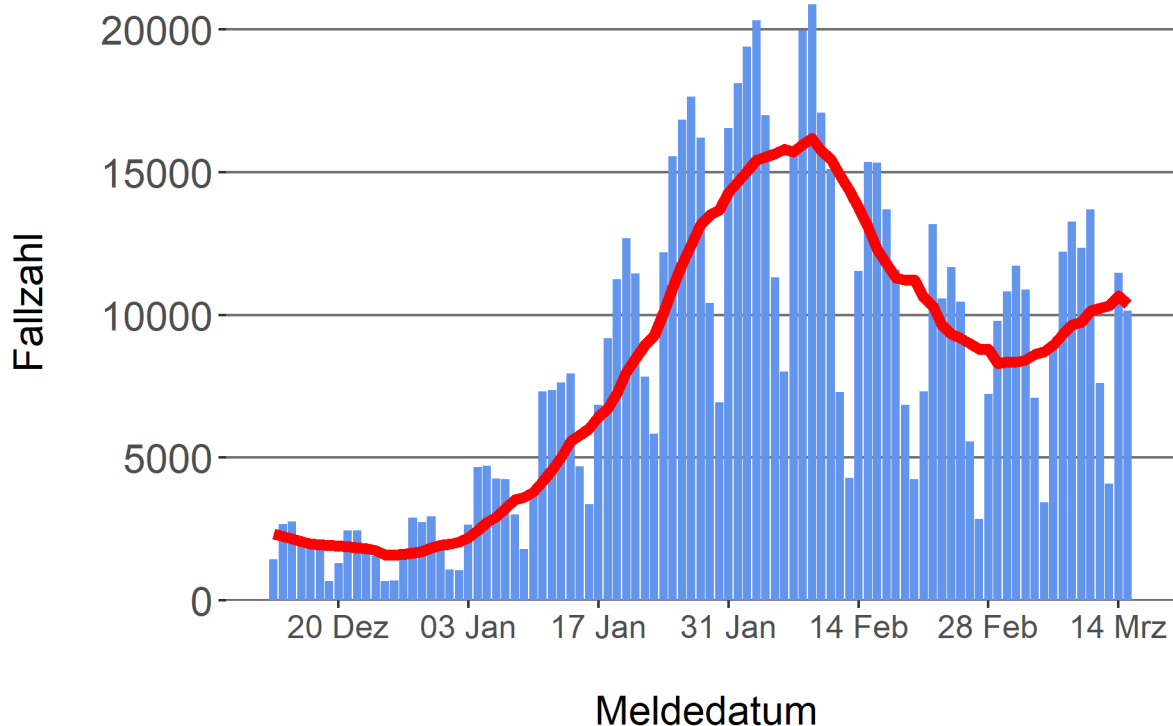


Abbildung 4. Darstellung der bestätigten COVID-19-Fälle in Hessen nach Meldedatum

Das Meldedatum entspricht dem Tag, an dem der Fall dem Gesundheitsamt bekannt wurde und im elektronischen Meldesystem erfasst wurde. Es wurden alle gemeldeten Fälle aufgetragen, die bis zum Vortag des heutigen Datums eingegangen sind. Der erste COVID-19-Fall in Hessen wurde am 28. Februar 2020 gemeldet. Die rote Linie ist das sog. nachlaufende 7-Tage-Mittel, das zur Glättung eingesetzt wird. Die Summe der Fälle des Berichtstags und der sechs vorherigen Tage wird durch Sieben geteilt und dargestellt.



Links zu den Websites von HMSI, RKI und BZgA

Informationen auf der Website des HMSI:

<https://soziales.hessen.de/Corona>

Übersicht des RKI zu aktuellen Risikogebieten:

https://www.rki.de/DE/Content/InfAZ/N/Neuartiges_Coronavirus/Risikogebiete_neu.html

Informationen der Bundeszentrale für gesundheitliche Aufklärung (BZgA):

<https://www.infektionsschutz.de/coronavirus-sars-cov-2.html>

Kontakt

Pressereferat

Hessisches Ministerium für Soziales und Integration

Sonnenbergerstraße 2/2A

65193 Wiesbaden

Telefon (0611) 32-19 3408

Telefax (0611) 32-719 4666

E-Mail: presse@hsm.hessen.de