



# Bulletin

Stand 17.03.2022

## 1. COVID-19-Fallzahlen

Abbildung 1. Globale, bundesweite und hessische Meldezahlen und Todesfälle.

		Differenz zum 16.03.2022
Bestätigte Fälle weltweit <sup>1</sup> :	463.893.057	+2.241.137
	Todesfälle weltweit <sup>1</sup> :	6.058.277
Bestätigte Fälle Deutschland <sup>2</sup> :	17.990.141	+294.931
	Todesfälle Deutschland <sup>2</sup> :	126.420
Bestätigte Fälle Hessen <sup>2</sup> :	1.236.716	+16.819
	Todesfälle Hessen <sup>2</sup> :	9.455

<sup>1</sup> Johns Hopkins University (abgerufen 6:00, Uhr)

<sup>2</sup> Robert Koch-Institut (Meldedaten, SurvNet-Stand 00:00 Uhr)

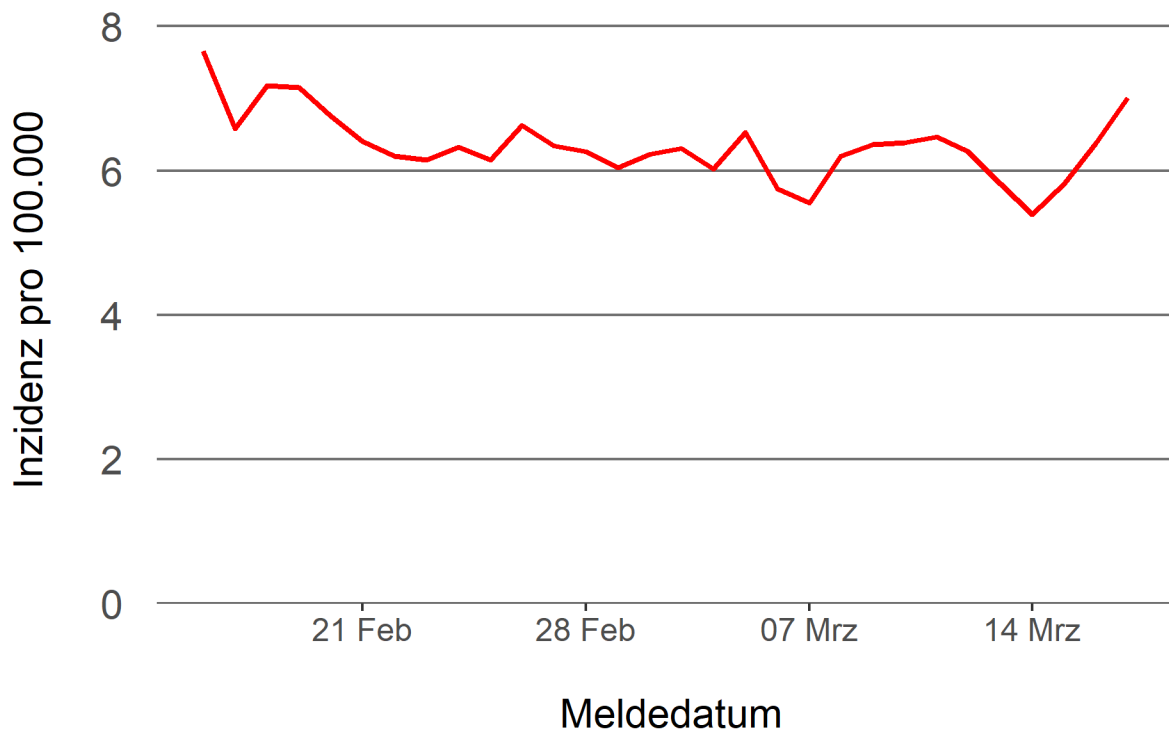
**Pandemie (seit 11.03.2020)**

## 2. Leitindikatoren zur Bestimmung des Pandemiegeschehens

### 2.1. Hospitalisierungsinzidenz

Der durch das RKI ausgewiesene Hospitalisierungsinzidenz-Tageswert für Hessen liegt aktuell bei 7,01 pro 100.000 Einwohner\*innen (17.03.2022). Eine Woche zuvor betrug der Wert 6,39 pro 100.000.

**Abbildung 2. 7-Tage-Inzidenz Hospitalisierungen in Hessen im zeitlichen Verlauf**



### 2.2. Zahl der mit COVID-19-Patient\*innen belegten Intensivbetten

Nach der IVENA Sonderlage waren am 16.03.2022 um 11:00 Uhr 164 Betten auf hessischen Intensivstationen mit Patient\*innen mit einer COVID-19-Erkrankung belegt. Bei 148 wurde eine SARS-CoV-2 Infektion bestätigt, bei 16 besteht der Verdacht. Vor einer Woche waren es 158 Patient\*innen, die auf hessischen Intensivstationen gepflegt werden mussten.

### **3. Weitere Indikatoren zur Bestimmung des Pandemiegeschehens**

#### 3.1. Zahl der mit COVID-19-Patient\*innen belegten Normalbetten

Nach der IVENA Sonderlage waren am 16.03.2022 um 11:00 Uhr 1338 Betten auf hessischen Normalstationen mit Patient\*innen mit einer COVID-19-Erkrankung belegt. Bei 1202 wurde eine SARS-CoV-2 Infektion bestätigt, bei 136 besteht der Verdacht. Vor einer Woche lag die Zahl der Hospitalisierten bei 1263.

#### 3.2. Impfstatus von COVID-19-Patient\*innen in Intensivbehandlung

51 Prozent der auf hessischen Intensivstationen behandelten Patient\*innen mit COVID-19 sind nicht vollständig geimpft (ungeimpft oder teilgeimpft), während 42,2 Prozent vollständig geimpft sind. Bei 6,8 Prozent ist der Impfstatus unbekannt.

#### 3.3. Aktuelle COVID-19-Impfquote in Hessen

Nach den zum Zeitpunkt der Erstellung aktuellsten verfügbaren Daten sind 74,4 Prozent der hessischen Bevölkerung vollständig gegen SARS-CoV-2 geimpft. Geboostert sind 55,7 Prozent (RKI Impfquotenmonitoring, Stand: 17.03.2022). Wenn nur die Altersgruppe ab 12 Jahren berücksichtigt wird, beträgt der vollimmunisierte Anteil 82,5 Prozent und geboostert sind 62,7 Prozent.

### 3.5. Fallzahlen COVID-19 in Hessen (SurvNet-Stand 17.03.2022, 00:00 Uhr)

**Tabelle 1. Übersicht bestätigter COVID-19-Fälle in Hessen inklusive 7-Tage-Inzidenz**


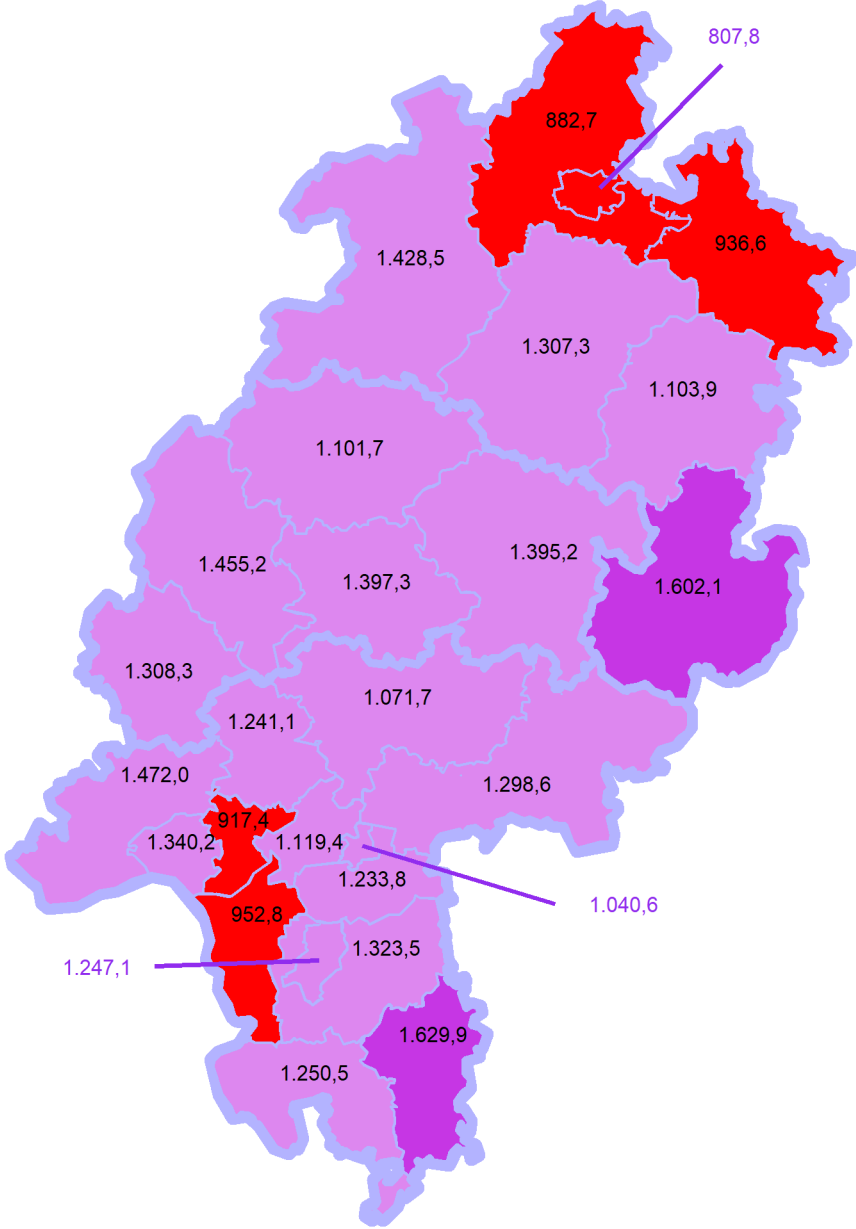
Kreis/Stadt	7-Tage	Aktuell	Aktuell	Kumulativ	Kumulativ	7-Tage
	Inzidenz*	Fälle	Todesfälle	Fälle	Todesfälle	Fälle
LK Bergstraße	1.250,5	735	0	54.445	431	3.389
LK Darmstadt-Dieburg	1.323,5	668	3	53.224	397	3.940
LK Fulda	1.602,1	886	2	54.301	367	3.573
LK Gießen	1.397,3	847	0	53.191	404	3.796
LK Groß-Gerau	952,8	624	1	55.362	361	2.628
LK Hersfeld-Rotenburg	1.103,9	421	0	21.176	216	1.328
LK Hochtaunuskreis	1.241,1	624	1	39.893	254	2.945
LK Kassel	882,7	361	0	35.932	269	2.092
LK Lahn-Dill-Kreis	1.455,2	810	2	48.603	280	3.687
LK Limburg-Weilburg	1.308,3	422	-1	33.652	324	2.254
LK Main-Kinzig-Kreis	1.298,6	1.060	0	91.480	809	5.476
LK Main-Taunus-Kreis	917,4	372	0	43.620	286	2.195
LK Marburg-Biedenkopf	1.101,7	645	0	43.116	326	2.709
LK Odenwaldkreis	1.629,9	263	0	20.024	217	1.577
LK Offenbach	1.233,8	979	4	76.544	704	4.399
LK Rheingau-Taunus-Kreis	1.472,0	726	0	34.249	214	2.759
LK Schwalm-Eder-Kreis	1.307,3	721	0	27.401	278	2.351
LK Vogelsbergkreis	1.395,2	390	0	17.730	122	1.472
LK Waldeck-Frankenberg	1.428,5	479	0	27.054	179	2.236
LK Werra-Meißner-Kreis	936,6	153	0	14.542	196	937
LK Wetteraukreis	1.071,7	690	0	56.652	605	3.326
SK Darmstadt	1.247,1	379	4	30.001	195	1.985
SK Frankfurt am Main	1.119,4	2.198	4	172.493	1.158	8.553
SK Kassel	807,8	257	0	36.684	244	1.624
SK Offenbach	1.040,6	294	0	34.333	255	1.362
SK Wiesbaden	1.340,2	815	3	61.014	364	3.734
<b>Gesamt</b>	<b>1.212,9</b>	<b>16.819</b>	<b>23</b>	<b>1.236.716</b>	<b>9.455</b>	<b>76.327</b>

\* Berechnet als Anzahl Fälle per 100.000 Bevölkerung.

Die Inzidenz beschreibt die in einem bestimmten Zeitraum neu aufgetretene Anzahl an Krankheitsfällen in einer definierten Population. Sie wird meist pro 100.000 Einwohner angegeben.

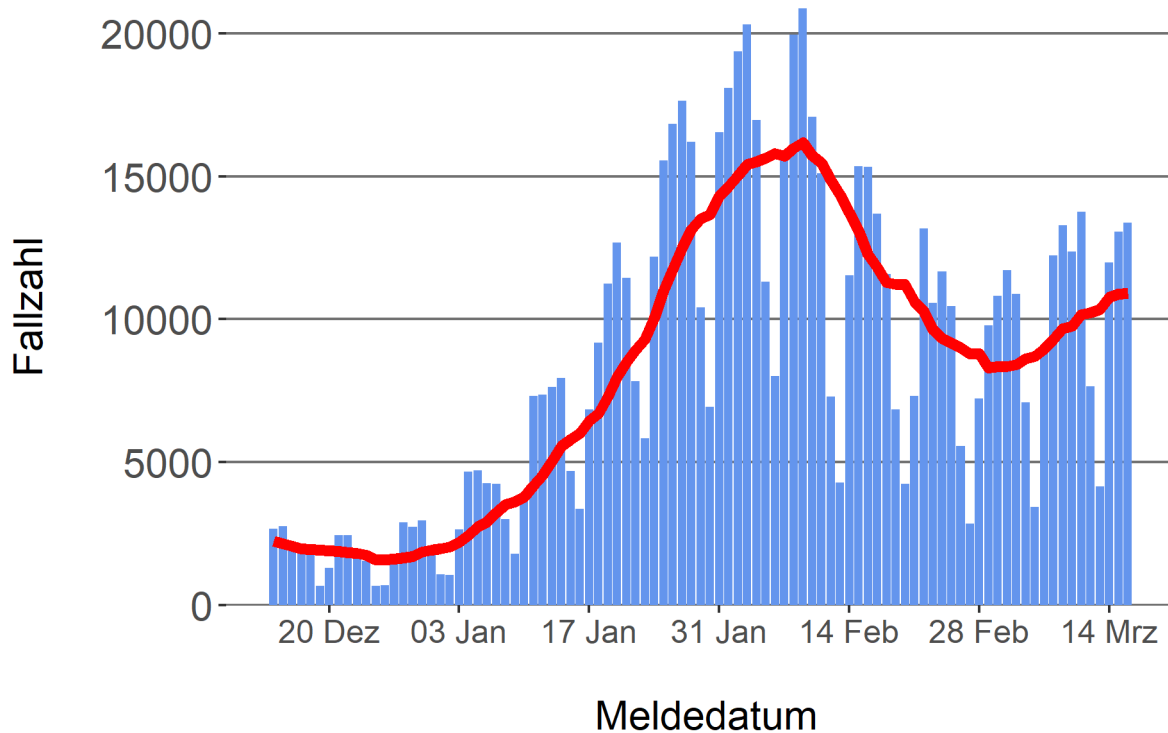
Die kumulierte Inzidenz umfasst alle bisher gemeldeten bestätigten Fälle in Hessen pro 100.000 Einwohner und die 7-Tage-Inzidenz beschreibt alle bestätigten Fälle der vorangegangenen sieben Tage in Hessen pro 100.000 Einwohner. Für die Berechnung der Inzidenzen werden die Bevölkerungszahlen des Hessischen Statistischen Landesamtes in Wiesbaden (Stand: 31.12.2020) zugrunde gelegt.

Abbildung 3. Tagesaktuell berechnete 7-Tages-Inzidenz bestätigter COVID-19-Fälle



#### Abbildung 4. Darstellung der bestätigten COVID-19-Fälle in Hessen nach Meldedatum

Das Meldedatum entspricht dem Tag, an dem der Fall dem Gesundheitsamt bekannt wurde und im elektronischen Meldesystem erfasst wurde. Es wurden alle gemeldeten Fälle aufgetragen, die bis zum Vortag des heutigen Datums eingegangen sind. Der erste COVID-19-Fall in Hessen wurde am 28. Februar 2020 gemeldet. Die rote Linie ist das sog. nachlaufende 7-Tage-Mittel, das zur Glättung eingesetzt wird. Die Summe der Fälle des Berichtstags und der sechs vorherigen Tage wird durch Sieben geteilt und dargestellt.



#### Links zu den Websites von HMSI, RKI und BZgA

Informationen auf der Website des HMSI:

<https://soziales.hessen.de/Corona>

Übersicht des RKI zu aktuellen Risikogebieten:

[https://www.rki.de/DE/Content/InfAZ/N/Neuartiges\\_Coronavirus/Risikogebiete\\_neu.html](https://www.rki.de/DE/Content/InfAZ/N/Neuartiges_Coronavirus/Risikogebiete_neu.html)

Informationen der Bundeszentrale für gesundheitliche Aufklärung (BZgA):

<https://www.infektionsschutz.de/coronavirus-sars-cov-2.html>

#### Kontakt

Pressereferat

Hessisches Ministerium für Soziales und Integration

Sonnenbergerstraße 2/2A

65193 Wiesbaden

Telefon (0611) 32-19 3408

Telefax (0611) 32-719 4666

E-Mail: [presse@hsm.hessen.de](mailto:presse@hsm.hessen.de)