

Bulletin

Stand 18.03.2022

1. COVID-19-Fallzahlen

Abbildung 1. Globale, bundesweite und hessische Meldezahlen und Todesfälle.

		Differenz zum 17.03.2022
Bestätigte Fälle weltweit ¹ : Todesfälle weltweit ¹ :	465.927.342	+2.034.285
	6.065.260	+6.983
Bestätigte Fälle Deutschland ² : Todesfälle Deutschland ² :	18.287.986	+297.845
	126.646	+226
Bestätigte Fälle Hessen ² : Todesfälle Hessen ² :	1.251.813	+15.098
	9.464	+9

¹ Johns Hopkins University (abgerufen 6.00, Uhr)

² Robert Koch-Institut (Meldedaten, SurvNet-Stand 00:00 Uhr)

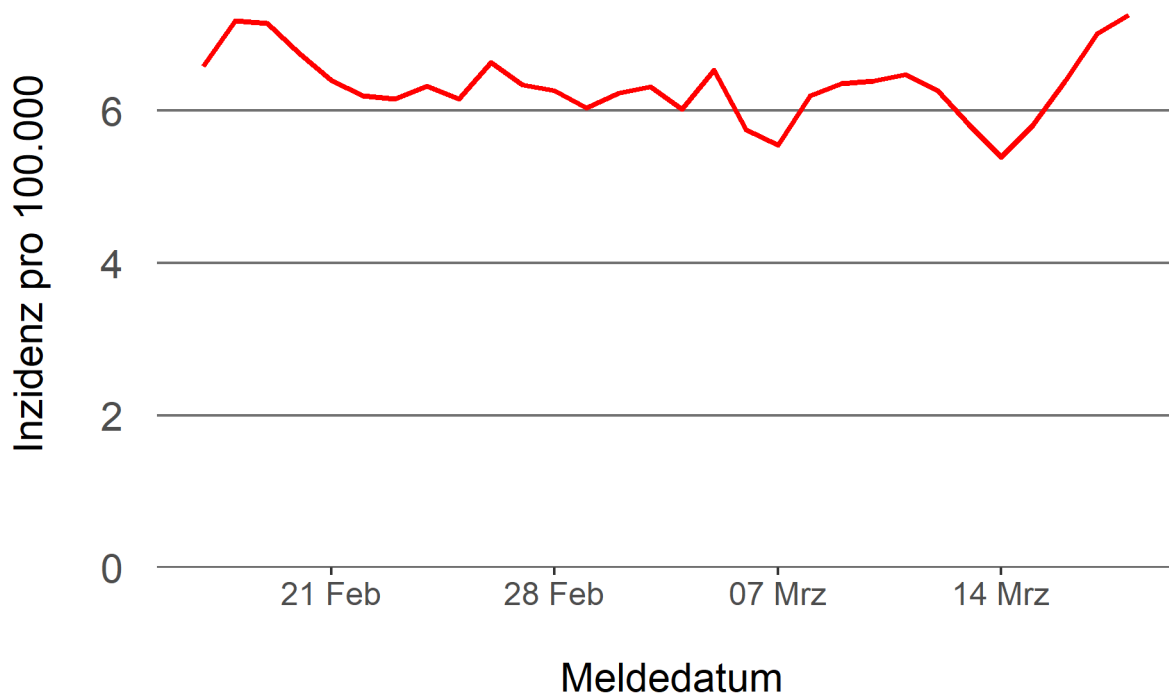
Pandemie (seit 11.03.2020)

2. Leitindikatoren zur Bestimmung des Pandemiegeschehens

2.1. Hospitalisierungsinzidenz

Der durch das RKI ausgewiesene Hospitalisierungsinzidenz-Tageswert für Hessen liegt aktuell bei 7,26 pro 100.000 Einwohner*innen (18.03.2022). Eine Woche zuvor betrug der Wert 6,47 pro 100.000.

Abbildung 2. 7-Tage-Inzidenz Hospitalisierungen in Hessen im zeitlichen Verlauf



2.2. Zahl der mit COVID-19-Patient*innen belegten Intensivbetten

Nach der IVENA Sonderlage waren am 17.03.2022 um 11:00 Uhr 162 Betten auf hessischen Intensivstationen mit Patient*innen mit einer COVID-19-Erkrankung belegt. Bei 152 wurde eine SARS-CoV-2 Infektion bestätigt, bei 10 besteht der Verdacht. Vor einer Woche waren es 163 Patient*innen, die auf hessischen Intensivstationen gepflegt werden mussten.

3. Weitere Indikatoren zur Bestimmung des Pandemiegeschehens

3.1. Zahl der mit COVID-19-Patient*innen belegten Normalbetten

Nach der IVENA Sonderlage waren am 17.03.2022 um 11:00 Uhr 1356 Betten auf hessischen Normalstationen mit Patient*innen mit einer COVID-19-Erkrankung belegt. Bei 1217 wurde eine SARS-CoV-2 Infektion bestätigt, bei 139 besteht der Verdacht. Vor einer Woche lag die Zahl der Hospitalisierten bei 1229.

3.2. Impfstatus von COVID-19-Patient*innen in Intensivbehandlung

52,3 Prozent der auf hessischen Intensivstationen behandelten Patient*innen mit COVID-19 sind nicht vollständig geimpft (ungeimpft oder teilgeimpft), während 43 Prozent vollständig geimpft sind. Bei 4,6 Prozent ist der Impfstatus unbekannt.

3.3. Aktuelle COVID-19-Impfquote in Hessen

Nach den zum Zeitpunkt der Erstellung aktuellsten verfügbaren Daten sind 74,4 Prozent der hessischen Bevölkerung vollständig gegen SARS-CoV-2 geimpft. Geboostert sind 55,7 Prozent (RKI Impfquotenmonitoring, Stand: 17.03.2022). Wenn nur die Altersgruppe ab 12 Jahren berücksichtigt wird, beträgt der vollimmunisierte Anteil 82,5 Prozent und geboostert sind 62,7 Prozent.

3.5. Fallzahlen COVID-19 in Hessen (SurvNet-Stand 18.03.2022, 00:00 Uhr)

Tabelle 1. Übersicht bestätigter COVID-19-Fälle in Hessen inklusive 7-Tage-Inzidenz

Kreis/Stadt	7-Tage	Aktuell	Aktuell	Kumulativ	Kumulativ	7-Tage
	Inzidenz*	Fälle	Todesfälle	Fälle	Todesfälle	Fälle
LK Bergstraße	1.237,6	770	1	55.215	432	3.354
LK Darmstadt-Dieburg	1.396,4	833	0	54.056	397	4.157
LK Fulda	1.671,1	692	0	54.993	367	3.727
LK Gießen	1.404,7	651	0	53.842	404	3.816
LK Groß-Gerau	1.026,4	646	0	56.008	361	2.831
LK Hersfeld-Rotenburg	1.032,4	200	0	21.376	216	1.242
LK Hochtaunuskreis	1.356,2	665	0	40.558	254	3.218
LK Kassel	769,2	1	0	35.933	269	1.823
LK Lahn-Dill-Kreis	1.534,1	773	0	49.376	280	3.887
LK Limburg-Weilburg	1.034,3	0	0	33.652	324	1.782
LK Main-Kinzig-Kreis	1.309,7	963	1	92.443	810	5.523
LK Main-Taunus-Kreis	976,7	580	0	44.200	286	2.337
LK Marburg-Biedenkopf	1.170,0	734	0	43.850	326	2.877
LK Odenwaldkreis	1.641,3	277	0	20.300	217	1.588
LK Offenbach	1.323,5	943	2	77.487	706	4.719
LK Rheingau-Taunus-Kreis	1.498,7	436	0	34.685	214	2.809
LK Schwalm-Eder-Kreis	1.365,7	450	0	27.851	278	2.456
LK Vogelsbergkreis	1.564,8	403	0	18.133	122	1.651
LK Waldeck-Frankenberg	1.537,7	574	0	27.628	179	2.407
LK Werra-Meißner-Kreis	1.405,4	636	0	15.178	196	1.406
LK Wetteraukreis	1.161,6	925	1	57.578	606	3.605
SK Darmstadt	1.285,4	384	0	30.386	195	2.046
SK Frankfurt am Main	1.195,5	1.671	3	174.163	1.161	9.135
SK Kassel	718,7	1	0	36.685	244	1.445
SK Offenbach	1.068,1	252	0	34.585	255	1.398
SK Wiesbaden	1.374,7	638	1	61.652	365	3.830
Gesamt	1.256,4	15.098	9	1.251.813	9.464	79.069

* Berechnet als Anzahl Fälle per 100.000 Bevölkerung.

Die Inzidenz beschreibt die in einem bestimmten Zeitraum neu aufgetretene Anzahl an Krankheitsfällen in einer definierten Population. Sie wird meist pro 100.000 Einwohner angegeben.

Die kumulierte Inzidenz umfasst alle bisher gemeldeten bestätigten Fälle in Hessen pro 100.000 Einwohner und die 7-Tage-Inzidenz beschreibt alle bestätigten Fälle der vorangegangenen sieben Tage in Hessen pro 100.000 Einwohner. Für die Berechnung der Inzidenzen werden die Bevölkerungszahlen des Hessischen Statistischen Landesamtes in Wiesbaden (Stand: 31.12.2020) zugrunde gelegt.

Abbildung 3. Tagesaktuell berechnete 7-Tages-Inzidenz bestätigter COVID-19-Fälle

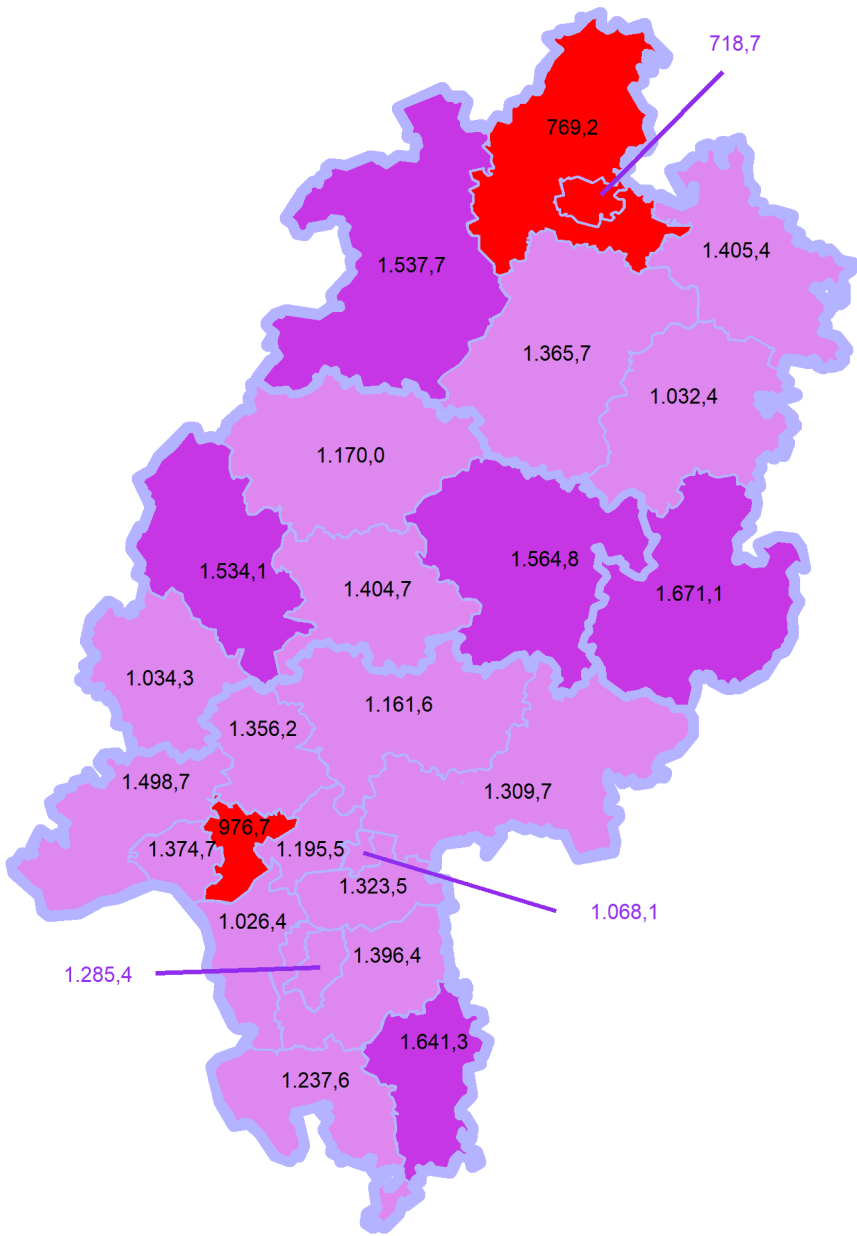
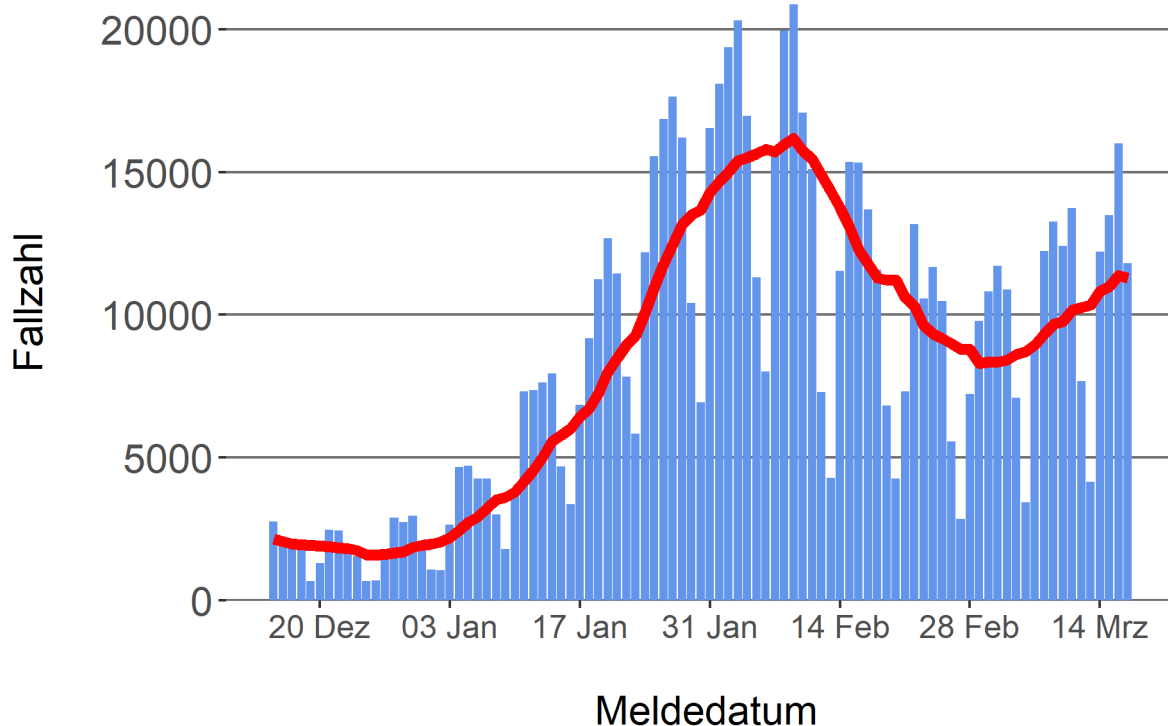


Abbildung 4. Darstellung der bestätigten COVID-19-Fälle in Hessen nach Meldedatum

Das Meldedatum entspricht dem Tag, an dem der Fall dem Gesundheitsamt bekannt wurde und im elektronischen Meldesystem erfasst wurde. Es wurden alle gemeldeten Fälle aufgetragen, die bis zum Vortag des heutigen Datums eingegangen sind. Der erste COVID-19-Fall in Hessen wurde am 28. Februar 2020 gemeldet. Die rote Linie ist das sog. nachlaufende 7-Tage-Mittel, das zur Glättung eingesetzt wird. Die Summe der Fälle des Berichtstags und der sechs vorherigen Tage wird durch Sieben geteilt und dargestellt.



Links zu den Websites von HMSI, RKI und BZgA

Informationen auf der Website des HMSI:

<https://soziales.hessen.de/Corona>

Übersicht des RKI zu aktuellen Risikogebieten:

https://www.rki.de/DE/Content/InfAZ/N/Neuartiges_Coronavirus/Risikogebiete_neu.html

Informationen der Bundeszentrale für gesundheitliche Aufklärung (BZgA):

<https://www.infektionsschutz.de/coronavirus-sars-cov-2.html>

Kontakt

Pressereferat

Hessisches Ministerium für Soziales und Integration

Sonnenbergerstraße 2/2A

65193 Wiesbaden

Telefon (0611) 32-19 3408

Telefax (0611) 32-719 4666

E-Mail: presse@hsm.hessen.de