

Bulletin

Stand 19.03.2022

1. COVID-19-Fallzahlen

Abbildung 1. Globale, bundesweite und hessische Meldezahlen und Todesfälle.

		Differenz zum 18.03.2022
Bestätigte Fälle weltweit ¹ : Todesfälle weltweit ¹ :	468.134.463	+2.201.000
	6.070.849	+5.372
Bestätigte Fälle Deutschland ² : Todesfälle Deutschland ² :	18.548.225	+260.239
	126.867	+221
Bestätigte Fälle Hessen ² : Todesfälle Hessen ² :	1.267.449	+15.637
	9.479	+15

¹ Johns Hopkins University (abgerufen 6:00, Uhr)

² Robert Koch-Institut (Meldedaten, SurvNet-Stand 00:00 Uhr)

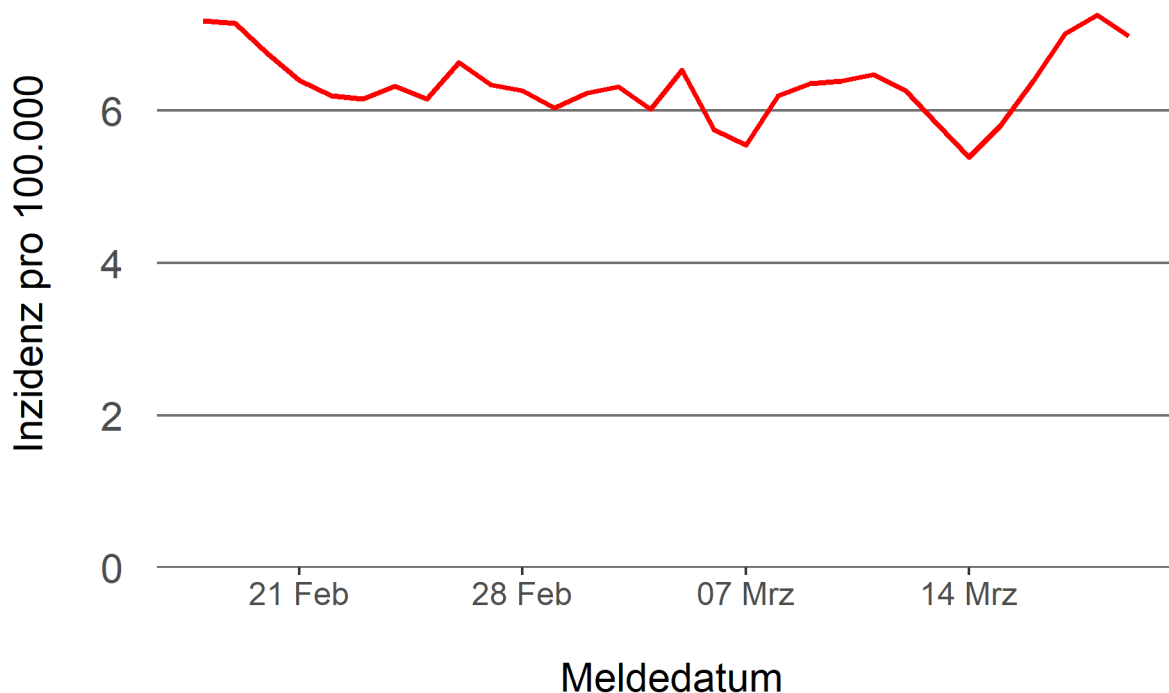
Pandemie (seit 11.03.2020)

2. Leitindikatoren zur Bestimmung des Pandemiegeschehens

2.1. Hospitalisierungsinzidenz

Der durch das RKI ausgewiesene Hospitalisierungsinzidenz-Tageswert für Hessen liegt aktuell bei 6,98 pro 100.000 Einwohner*innen (19.03.2022). Eine Woche zuvor betrug der Wert 6,26 pro 100.000.

Abbildung 2. 7-Tage-Inzidenz Hospitalisierungen in Hessen im zeitlichen Verlauf



2.2. Zahl der mit COVID-19-Patient*innen belegten Intensivbetten

Nach der IVENA Sonderlage waren am 18.03.2022 um 11:00 Uhr 154 Betten auf hessischen Intensivstationen mit Patient*innen mit einer COVID-19-Erkrankung belegt. Bei 146 wurde eine SARS-CoV-2 Infektion bestätigt, bei 8 besteht der Verdacht. Vor einer Woche waren es 153 Patient*innen, die auf hessischen Intensivstationen gepflegt werden mussten.

3. Weitere Indikatoren zur Bestimmung des Pandemiegeschehens

3.1. Zahl der mit COVID-19-Patient*innen belegten Normalbetten

Nach der IVENA Sonderlage waren am 18.03.2022 um 11:00 Uhr 1330 Betten auf hessischen Normalstationen mit Patient*innen mit einer COVID-19-Erkrankung belegt. Bei 1196 wurde eine SARS-CoV-2 Infektion bestätigt, bei 134 besteht der Verdacht. Vor einer Woche lag die Zahl der Hospitalisierten bei 1272.

3.2. Impfstatus von COVID-19-Patient*innen in Intensivbehandlung

51,4 Prozent der auf hessischen Intensivstationen behandelten Patient*innen mit COVID-19 sind nicht vollständig geimpft (ungeimpft oder teilgeimpft), während 43,1 Prozent vollständig geimpft sind. Bei 5,6 Prozent ist der Impfstatus unbekannt.

3.3. Aktuelle COVID-19-Impfquote in Hessen

Nach den zum Zeitpunkt der Erstellung aktuellsten verfügbaren Daten sind 74,4 Prozent der hessischen Bevölkerung vollständig gegen SARS-CoV-2 geimpft. Geboostert sind 55,8 Prozent (RKI Impfquotenmonitoring, Stand: 19.03.2022). Wenn nur die Altersgruppe ab 12 Jahren berücksichtigt wird, beträgt der vollimmunisierte Anteil 82,5 Prozent und geboostert sind 62,9 Prozent.

3.5. Fallzahlen COVID-19 in Hessen (SurvNet-Stand 19.03.2022, 00:00 Uhr)

Tabelle 1. Übersicht bestätigter COVID-19-Fälle in Hessen inklusive 7-Tage-Inzidenz

Kreis/Stadt	7-Tage	Aktuell	Aktuell	Kumulativ	Kumulativ	7-Tage
	Inzidenz*	Fälle	Todesfälle	Fälle	Todesfälle	Fälle
LK Bergstraße	1.254,9	542	0	55.757	432	3.401
LK Darmstadt-Dieburg	1.406,8	821	1	54.877	398	4.188
LK Fulda	1.695,3	708	0	55.701	367	3.781
LK Gießen	1.462,1	570	0	54.412	404	3.972
LK Groß-Gerau	1.059,8	637	0	56.645	361	2.923
LK Hersfeld-Rotenburg	1.275,1	491	0	21.867	216	1.534
LK Hochtaunuskreis	1.433,7	605	1	41.163	255	3.402
LK Kassel	920,2	665	0	36.597	269	2.181
LK Lahn-Dill-Kreis	1.426,4	771	3	50.147	283	3.614
LK Limburg-Weilburg	1.347,1	1.024	1	34.676	325	2.321
LK Main-Kinzig-Kreis	1.319,7	1.047	0	93.490	810	5.565
LK Main-Taunus-Kreis	989,7	473	0	44.673	286	2.368
LK Marburg-Biedenkopf	1.253,7	817	2	44.667	328	3.083
LK Odenwaldkreis	1.696,1	283	0	20.583	217	1.641
LK Offenbach	1.284,0	694	0	78.181	706	4.578
LK Rheingau-Taunus-Kreis	1.529,6	561	0	35.246	214	2.867
LK Schwalm-Eder-Kreis	1.367,9	422	0	28.273	278	2.460
LK Vogelsbergkreis	1.561,0	269	0	18.402	122	1.647
LK Waldeck-Frankenberg	1.549,2	299	0	27.927	179	2.425
LK Werra-Meißner-Kreis	1.514,3	326	0	15.504	196	1.515
LK Wetteraukreis	1.157,4	599	1	58.177	607	3.592
SK Darmstadt	1.316,8	351	0	30.737	195	2.096
SK Frankfurt am Main	1.136,1	1.069	0	175.232	1.161	8.681
SK Kassel	906,3	710	3	37.395	247	1.822
SK Offenbach	1.101,7	265	1	34.850	256	1.442
SK Wiesbaden	1.372,5	618	2	62.270	367	3.824
Gesamt	1.285,9	15.637	15	1.267.449	9.479	80.923

* Berechnet als Anzahl Fälle per 100.000 Bevölkerung.

Die Inzidenz beschreibt die in einem bestimmten Zeitraum neu aufgetretene Anzahl an Krankheitsfällen in einer definierten Population. Sie wird meist pro 100.000 Einwohner angegeben.

Die kumulierte Inzidenz umfasst alle bisher gemeldeten bestätigten Fälle in Hessen pro 100.000 Einwohner und die 7-Tage-Inzidenz beschreibt alle bestätigten Fälle der vorangegangenen sieben Tage in Hessen pro 100.000 Einwohner. Für die Berechnung der Inzidenzen werden die Bevölkerungszahlen des Hessischen Statistischen Landesamtes in Wiesbaden (Stand: 31.12.2020) zugrunde gelegt.

Abbildung 3. Tagesaktuell berechnete 7-Tages-Inzidenz bestätigter COVID-19-Fälle

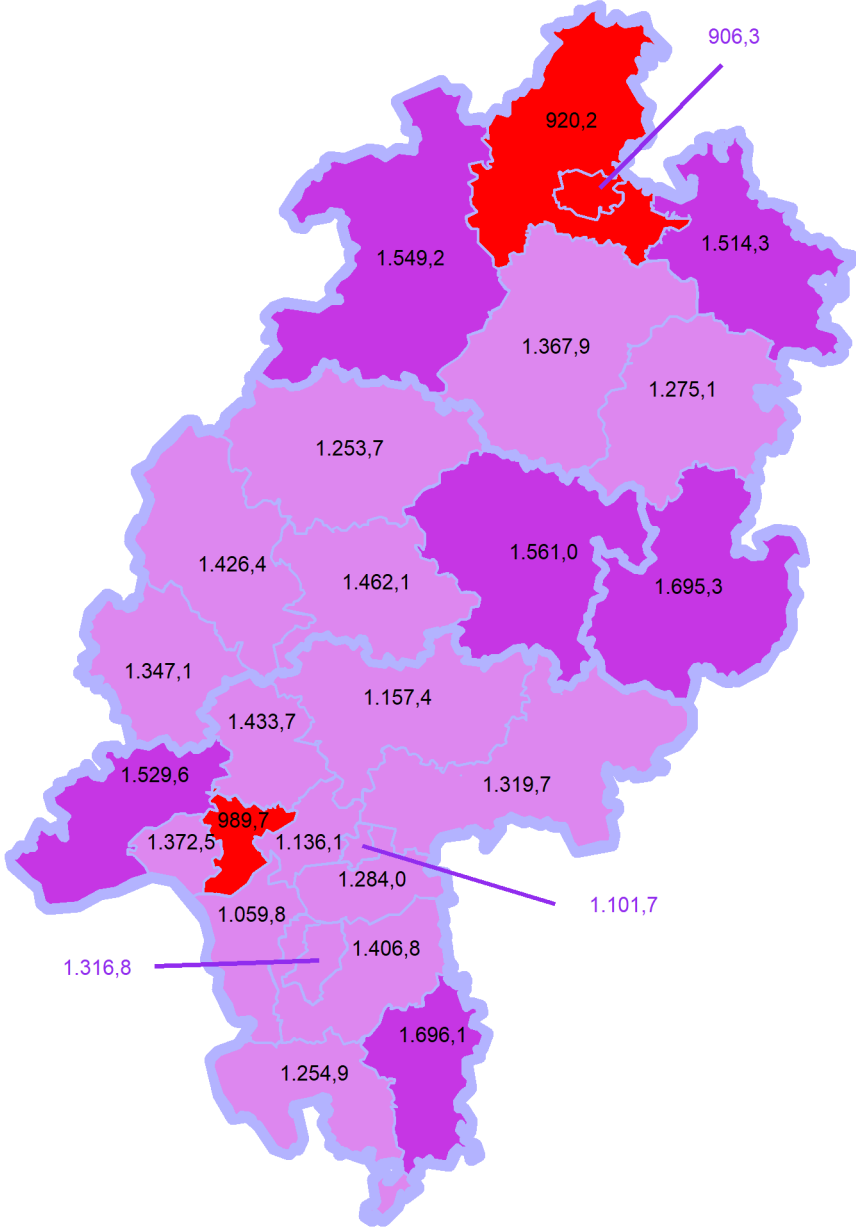
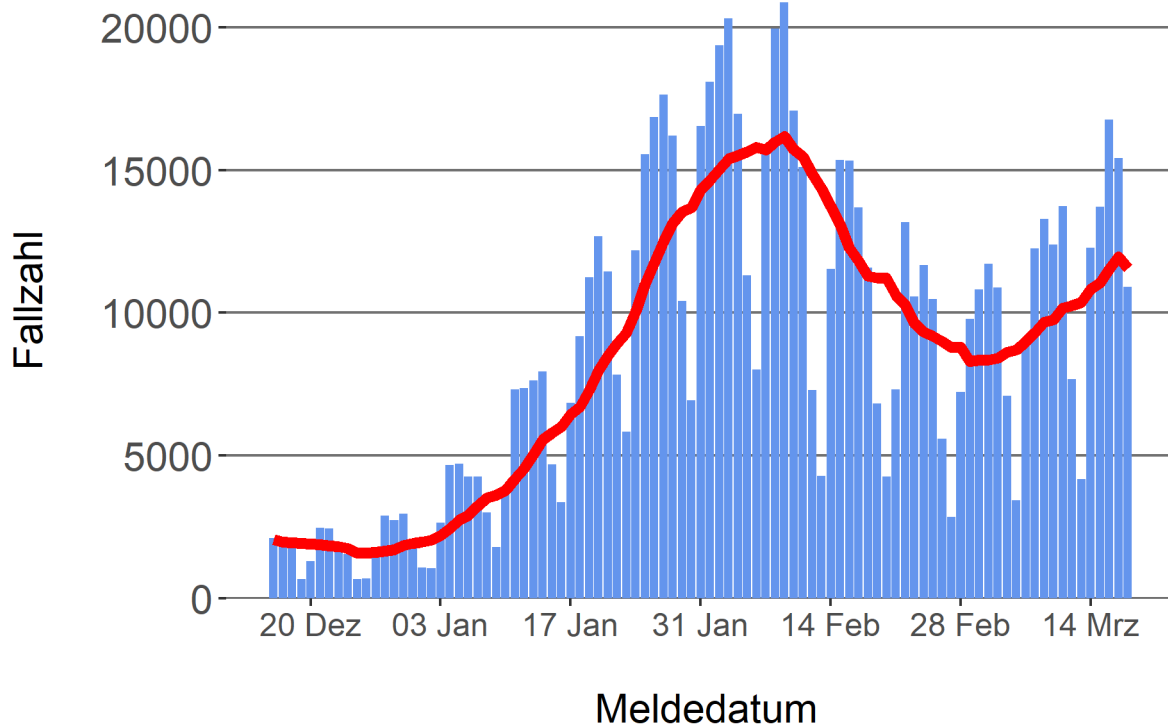


Abbildung 4. Darstellung der bestätigten COVID-19-Fälle in Hessen nach Meldedatum

Das Meldedatum entspricht dem Tag, an dem der Fall dem Gesundheitsamt bekannt wurde und im elektronischen Meldesystem erfasst wurde. Es wurden alle gemeldeten Fälle aufgetragen, die bis zum Vortag des heutigen Datums eingegangen sind. Der erste COVID-19-Fall in Hessen wurde am 28. Februar 2020 gemeldet. Die rote Linie ist das sog. nachlaufende 7-Tage-Mittel, das zur Glättung eingesetzt wird. Die Summe der Fälle des Berichtstags und der sechs vorherigen Tage wird durch Sieben geteilt und dargestellt.



Links zu den Websites von HMSI, RKI und BZgA

Informationen auf der Website des HMSI:

<https://soziales.hessen.de/Corona>

Übersicht des RKI zu aktuellen Risikogebieten:

https://www.rki.de/DE/Content/InfAZ/N/Neuartiges_Coronavirus/Risikogebiete_neu.html

Informationen der Bundeszentrale für gesundheitliche Aufklärung (BZgA):

<https://www.infektionsschutz.de/coronavirus-sars-cov-2.html>

Kontakt

Pressereferat

Hessisches Ministerium für Soziales und Integration

Sonnenbergerstraße 2/2A

65193 Wiesbaden

Telefon (0611) 32-19 3408

Telefax (0611) 32-719 4666

E-Mail: presse@hsm.hessen.de