

Bulletin

Stand 20.03.2022

1. COVID-19-Fallzahlen

Abbildung 1. Globale, bundesweite und hessische Meldezahlen und Todesfälle.

		Differenz zum 19.03.2022
Bestätigte Fälle weltweit ¹ : Todesfälle weltweit ¹ :	469.714.863	+1.580.400
	6.074.560	+3.711
Bestätigte Fälle Deutschland ² : Todesfälle Deutschland ² :	18.680.017	+131.792
	126.916	+49
Bestätigte Fälle Hessen ² : Todesfälle Hessen ² :	1.274.513	+7.064
	9.483	+4

¹ Johns Hopkins University (abgerufen 6.00, Uhr)

² Robert Koch-Institut (Meldedaten, SurvNet-Stand 00:00 Uhr)

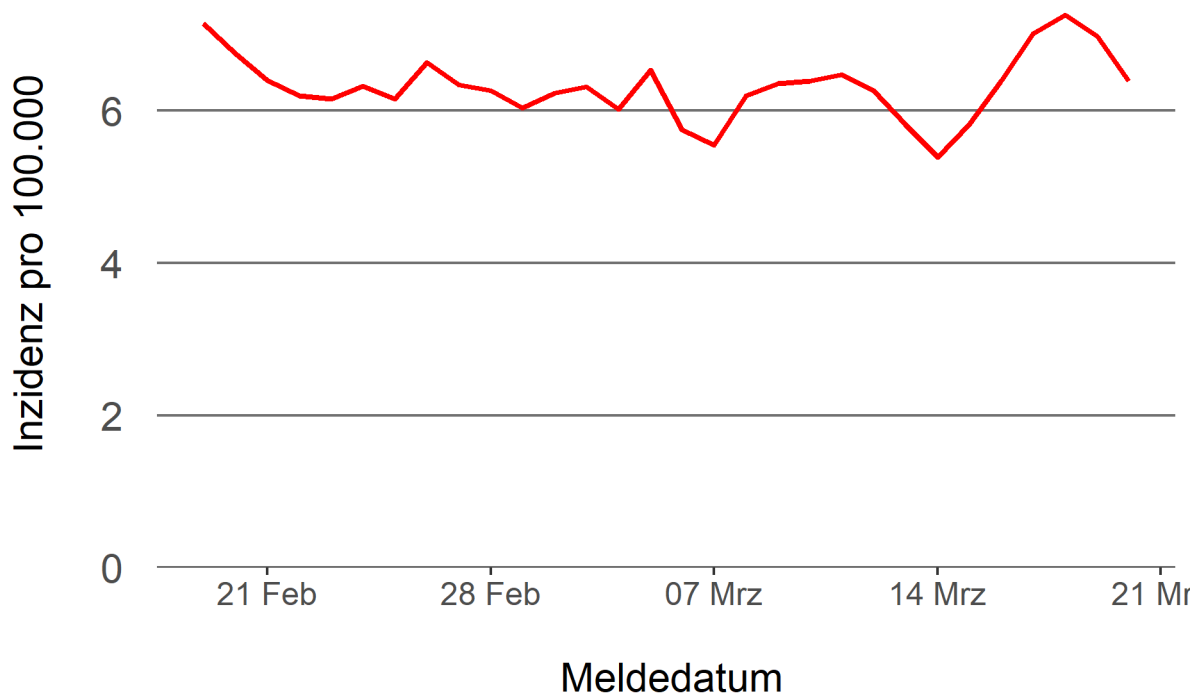
Pandemie (seit 11.03.2020)

2. Leitindikatoren zur Bestimmung des Pandemiegeschehens

2.1. Hospitalisierungsinzidenz

Der durch das RKI ausgewiesene Hospitalisierungsinzidenz-Tageswert für Hessen liegt aktuell bei 6,39 pro 100.000 Einwohner*innen (20.03.2022). Eine Woche zuvor betrug der Wert 5,82 pro 100.000.

Abbildung 2. 7-Tage-Inzidenz Hospitalisierungen in Hessen im zeitlichen Verlauf



2.2. Zahl der mit COVID-19-Patient*innen belegten Intensivbetten

Nach der IVENA Sonderlage waren am 19.03.2022 um 11:00 Uhr 154 Betten auf hessischen Intensivstationen mit Patient*innen mit einer COVID-19-Erkrankung belegt. Bei 149 wurde eine SARS-CoV-2 Infektion bestätigt, bei 5 besteht der Verdacht. Vor einer Woche waren es 153 Patient*innen, die auf hessischen Intensivstationen gepflegt werden mussten.

3. Weitere Indikatoren zur Bestimmung des Pandemiegeschehens

3.1. Zahl der mit COVID-19-Patient*innen belegten Normalbetten

Nach der IVENA Sonderlage waren am 19.03.2022 um 11:00 Uhr 1281 Betten auf hessischen Normalstationen mit Patient*innen mit einer COVID-19-Erkrankung belegt. Bei 1154 wurde eine SARS-CoV-2 Infektion bestätigt, bei 127 besteht der Verdacht. Vor einer Woche lag die Zahl der Hospitalisierten bei 1272.

3.2. Impfstatus von COVID-19-Patient*innen in Intensivbehandlung

42,6 Prozent der auf hessischen Intensivstationen behandelten Patient*innen mit COVID-19 sind nicht vollständig geimpft (ungeimpft oder teilgeimpft), während 49,3 Prozent vollständig geimpft sind. Bei 8,1 Prozent ist der Impfstatus unbekannt.

3.3. Aktuelle COVID-19-Impfquote in Hessen

Nach den zum Zeitpunkt der Erstellung aktuellsten verfügbaren Daten sind 74,4 Prozent der hessischen Bevölkerung vollständig gegen SARS-CoV-2 geimpft. Geboostert sind 55,8 Prozent (RKI Impfquotenmonitoring, Stand: 19.03.2022). Wenn nur die Altersgruppe ab 12 Jahren berücksichtigt wird, beträgt der vollimmunisierte Anteil 82,5 Prozent und geboostert sind 62,9 Prozent.

3.5. Fallzahlen COVID-19 in Hessen (SurvNet-Stand 20.03.2022, 00:00 Uhr)

Tabelle 1. Übersicht bestätigter COVID-19-Fälle in Hessen inklusive 7-Tage-Inzidenz

Kreis/Stadt	7-Tage	Aktuell	Aktuell	Kumulativ	Kumulativ	7-Tage
	Inzidenz*	Fälle	Todesfälle	Fälle	Todesfälle	Fälle
LK Bergstraße	1.212,1	172	0	55.929	432	3.285
LK Darmstadt-Dieburg	1.359,8	131	0	55.008	398	4.048
LK Fulda	1.710,1	417	0	56.118	367	3.814
LK Gießen	1.452,1	256	0	54.668	404	3.945
LK Groß-Gerau	1.060,2	293	0	56.938	361	2.924
LK Hersfeld-Rotenburg	1.295,1	46	0	21.913	216	1.558
LK Hochtaunuskreis	1.438,0	495	0	41.658	255	3.412
LK Kassel	1.011,8	401	0	36.998	269	2.398
LK Lahn-Dill-Kreis	1.311,9	0	0	50.147	283	3.324
LK Limburg-Weilburg	1.280,4	65	0	34.741	325	2.206
LK Main-Kinzig-Kreis	1.279,1	163	2	93.653	812	5.394
LK Main-Taunus-Kreis	1.023,6	334	0	45.007	286	2.449
LK Marburg-Biedenkopf	1.390,0	504	1	45.171	329	3.418
LK Odenwaldkreis	1.705,4	51	0	20.634	217	1.650
LK Offenbach	1.244,5	305	0	78.486	706	4.437
LK Rheingau-Taunus-Kreis	1.557,9	433	0	35.679	214	2.920
LK Schwalm-Eder-Kreis	1.287,8	206	0	28.479	278	2.316
LK Vogelsbergkreis	1.561,0	0	0	18.402	122	1.647
LK Waldeck-Frankenberg	1.549,2	0	0	27.927	179	2.425
LK Werra-Meißner-Kreis	1.400,4	54	0	15.558	196	1.401
LK Wetteraukreis	1.172,5	650	0	58.827	607	3.639
SK Darmstadt	1.323,7	97	0	30.834	195	2.107
SK Frankfurt am Main	1.074,9	847	1	176.079	1.162	8.213
SK Kassel	1.003,2	480	0	37.875	247	2.017
SK Offenbach	1.155,9	208	0	35.058	256	1.513
SK Wiesbaden	1.375,0	456	0	62.726	367	3.831
Gesamt	1.275,8	7.064	4	1.274.513	9.483	80.291

* Berechnet als Anzahl Fälle per 100.000 Bevölkerung.

Die Inzidenz beschreibt die in einem bestimmten Zeitraum neu aufgetretene Anzahl an Krankheitsfällen in einer definierten Population. Sie wird meist pro 100.000 Einwohner angegeben.

Die kumulierte Inzidenz umfasst alle bisher gemeldeten bestätigten Fälle in Hessen pro 100.000 Einwohner und die 7-Tage-Inzidenz beschreibt alle bestätigten Fälle der vorangegangenen sieben Tage in Hessen pro 100.000 Einwohner. Für die Berechnung der Inzidenzen werden die Bevölkerungszahlen des Hessischen Statistischen Landesamtes in Wiesbaden (Stand: 31.12.2020) zugrunde gelegt.

Abbildung 3. Tagesaktuell berechnete 7-Tages-Inzidenz bestätigter COVID-19-Fälle


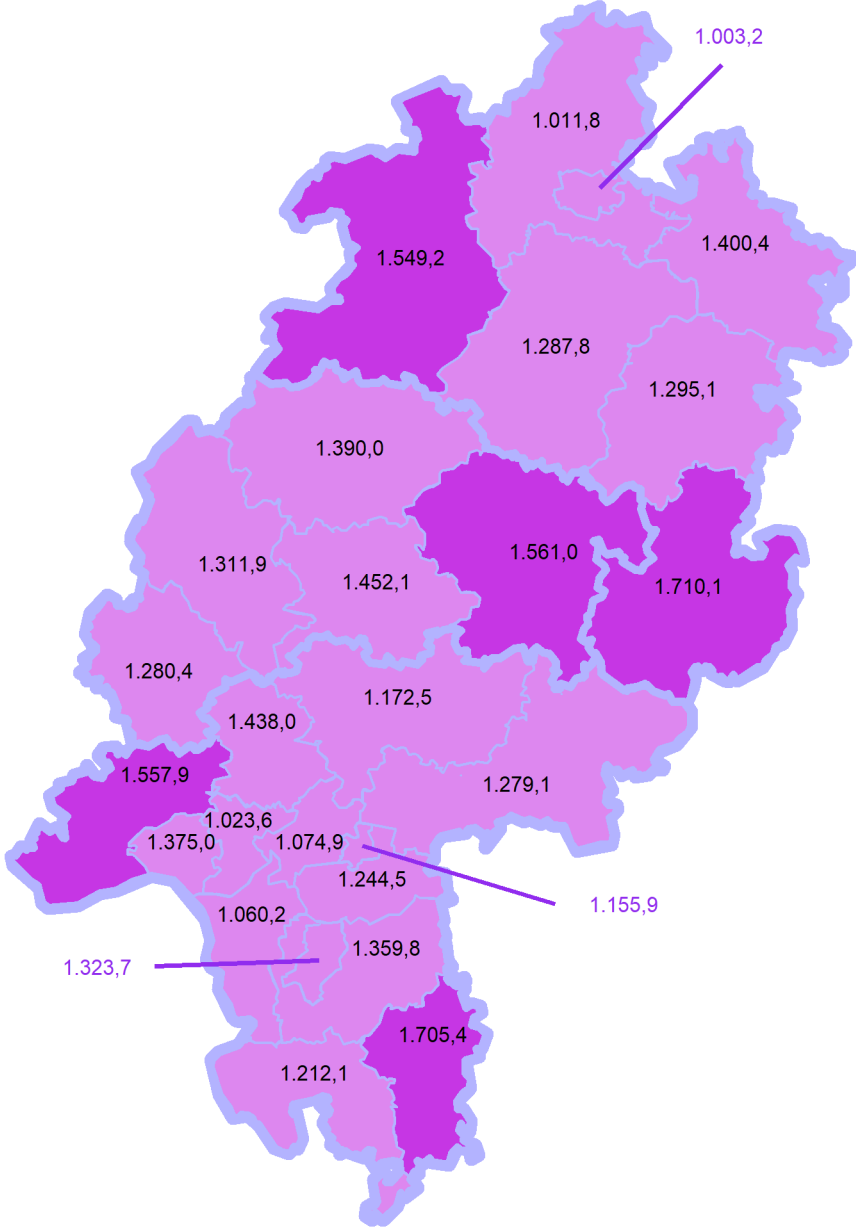
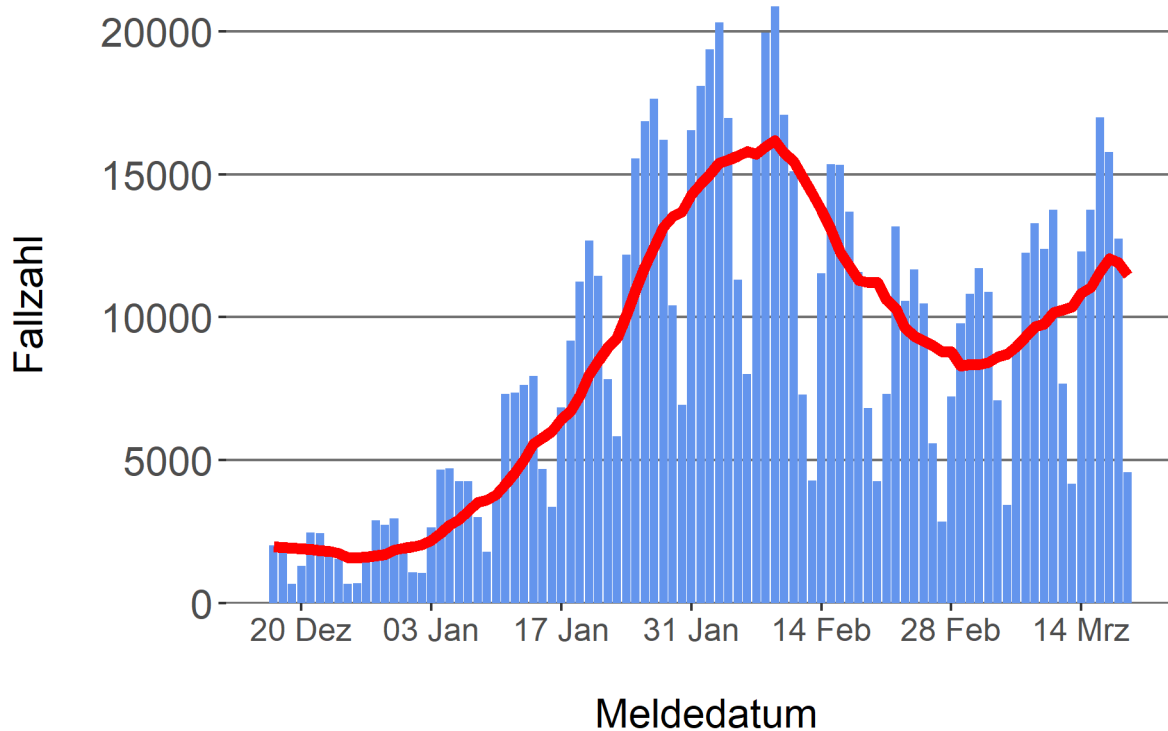


Abbildung 4. Darstellung der bestätigten COVID-19-Fälle in Hessen nach Meldedatum

Das Meldedatum entspricht dem Tag, an dem der Fall dem Gesundheitsamt bekannt wurde und im elektronischen Meldesystem erfasst wurde. Es wurden alle gemeldeten Fälle aufgetragen, die bis zum Vortag des heutigen Datums eingegangen sind. Der erste COVID-19-Fall in Hessen wurde am 28. Februar 2020 gemeldet. Die rote Linie ist das sog. nachlaufende 7-Tage-Mittel, das zur Glättung eingesetzt wird. Die Summe der Fälle des Berichtstags und der sechs vorherigen Tage wird durch Sieben geteilt und dargestellt.



Links zu den Websites von HMSI, RKI und BZgA

Informationen auf der Website des HMSI:

<https://soziales.hessen.de/Corona>

Übersicht des RKI zu aktuellen Risikogebieten:

https://www.rki.de/DE/Content/InfAZ/N/Neuartiges_Coronavirus/Risikogebiete_neu.html

Informationen der Bundeszentrale für gesundheitliche Aufklärung (BZgA):

<https://www.infektionsschutz.de/coronavirus-sars-cov-2.html>

Kontakt

Pressereferat

Hessisches Ministerium für Soziales und Integration

Sonnenbergerstraße 2/2A

65193 Wiesbaden

Telefon (0611) 32-19 3408

Telefax (0611) 32-719 4666

E-Mail: presse@hsm.hessen.de