

Bulletin

Stand 21.03.2022

1. COVID-19-Fallzahlen

Abbildung 1. Globale, bundesweite und hessische Meldezahlen und Todesfälle.

		Differenz zum 20.03.2022
Bestätigte Fälle weltweit ¹ : Todesfälle weltweit ¹ :	470.737.875	+1.023.012
	6.077.531	+2.971
Bestätigte Fälle Deutschland ² : Todesfälle Deutschland ² :	18.772.331	+92.314
	126.929	+13
Bestätigte Fälle Hessen ² : Todesfälle Hessen ² :	1.279.250	+4.738
	9.483	+0

¹ Johns Hopkins University (abgerufen 6:00, Uhr)

² Robert Koch-Institut (Meldedaten, SurvNet-Stand 00:00 Uhr)

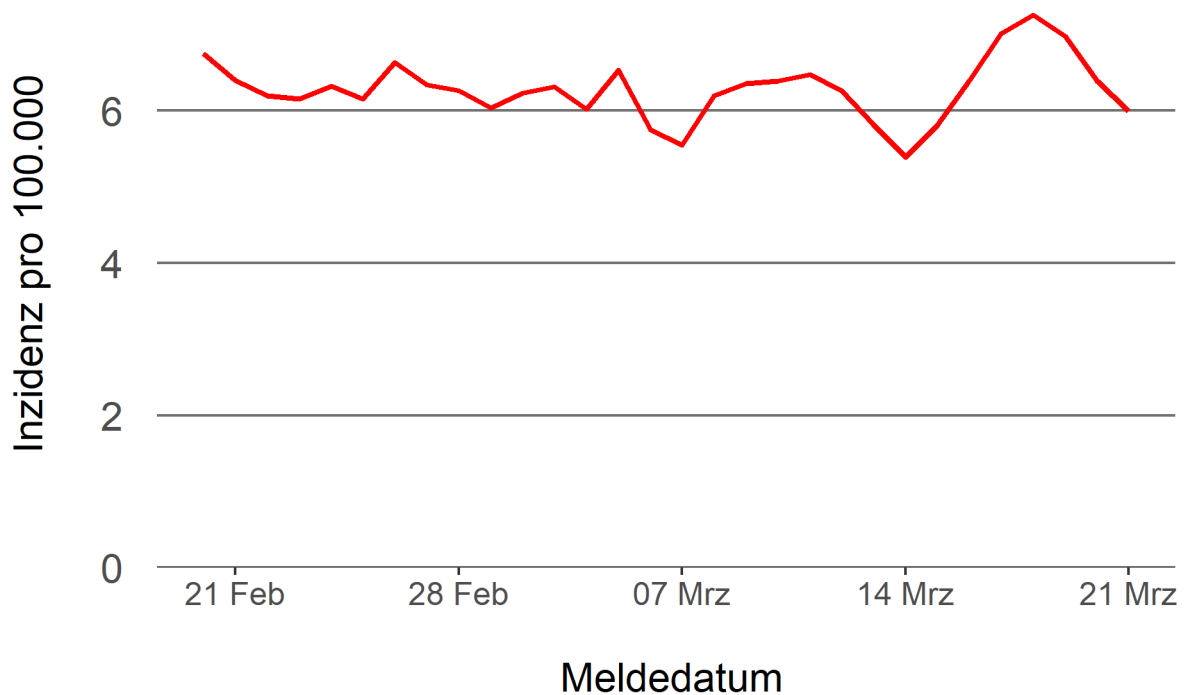
Pandemie (seit 11.03.2020)

2. Leitindikatoren zur Bestimmung des Pandemiegeschehens

2.1. Hospitalisierungsinzidenz

Der durch das RKI ausgewiesene Hospitalisierungsinzidenz-Tageswert für Hessen liegt aktuell bei 5,99 pro 100.000 Einwohner*innen (21.03.2022). Eine Woche zuvor betrug der Wert 5,39 pro 100.000.

Abbildung 2. 7-Tage-Inzidenz Hospitalisierungen in Hessen im zeitlichen Verlauf



2.2. Zahl der mit COVID-19-Patient*innen belegten Intensivbetten

Nach der IVENA Sonderlage waren am 20.03.2022 um 11:00 Uhr 153 Betten auf hessischen Intensivstationen mit Patient*innen mit einer COVID-19-Erkrankung belegt. Bei 149 wurde eine SARS-CoV-2 Infektion bestätigt, bei 4 besteht der Verdacht. Vor einer Woche waren es 162 Patient*innen, die auf hessischen Intensivstationen gepflegt werden mussten.

3. Weitere Indikatoren zur Bestimmung des Pandemiegeschehens

3.1. Zahl der mit COVID-19-Patient*innen belegten Normalbetten

Nach der IVENA Sonderlage waren am 20.03.2022 um 11:00 Uhr 1288 Betten auf hessischen Normalstationen mit Patient*innen mit einer COVID-19-Erkrankung belegt. Bei 1162 wurde eine SARS-CoV-2 Infektion bestätigt, bei 126 besteht der Verdacht. Vor einer Woche lag die Zahl der Hospitalisierten bei 1229.

3.2. Impfstatus von COVID-19-Patient*innen in Intensivbehandlung

43,1 Prozent der auf hessischen Intensivstationen behandelten Patient*innen mit COVID-19 sind nicht vollständig geimpft (ungeimpft oder teilgeimpft), während 48,9 Prozent vollständig geimpft sind. Bei 8 Prozent ist der Impfstatus unbekannt.

3.3. Aktuelle COVID-19-Impfquote in Hessen

Nach den zum Zeitpunkt der Erstellung aktuellsten verfügbaren Daten sind 74,4 Prozent der hessischen Bevölkerung vollständig gegen SARS-CoV-2 geimpft. Geboostert sind 55,8 Prozent (RKI Impfquotenmonitoring, Stand: 19.03.2022). Wenn nur die Altersgruppe ab 12 Jahren berücksichtigt wird, beträgt der vollimmunisierte Anteil 82,5 Prozent und geboostert sind 62,9 Prozent.

3.5. Fallzahlen COVID-19 in Hessen (SurvNet-Stand 21.03.2022, 00:00 Uhr)

Tabelle 1. Übersicht bestätigter COVID-19-Fälle in Hessen inklusive 7-Tage-Inzidenz

Kreis/Stadt	7-Tage	Aktuell	Aktuell	Kumulativ	Kumulativ	7-Tage
	Inzidenz*	Fälle	Todesfälle	Fälle	Todesfälle	Fälle
LK Bergstraße	1.226,1	195	0	56.124	432	3.323
LK Darmstadt-Dieburg	1.400,1	396	0	55.404	398	4.168
LK Fulda	1.596,7	0	0	56.118	367	3.561
LK Gießen	1.467,6	293	0	54.961	404	3.987
LK Groß-Gerau	1.074,3	213	0	57.151	361	2.963
LK Hersfeld-Rotenburg	1.285,9	0	0	21.913	216	1.547
LK Hochtaunuskreis	1.438,0	0	0	41.658	255	3.412
LK Kassel	1.024,4	259	0	37.257	269	2.428
LK Lahn-Dill-Kreis	1.216,0	0	0	50.147	283	3.081
LK Limburg-Weilburg	1.287,4	254	0	34.995	325	2.218
LK Main-Kinzig-Kreis	1.278,9	-1	0	93.652	812	5.393
LK Main-Taunus-Kreis	1.017,7	268	0	45.274	286	2.435
LK Marburg-Biedenkopf	1.409,5	139	0	45.310	329	3.466
LK Odenwaldkreis	1.700,2	4	0	20.638	217	1.645
LK Offenbach	1.232,1	0	0	78.486	706	4.393
LK Rheingau-Taunus-Kreis	1.557,9	0	0	35.679	214	2.920
LK Schwalm-Eder-Kreis	1.287,8	0	0	28.479	278	2.316
LK Vogelsbergkreis	1.561,0	0	0	18.402	122	1.647
LK Waldeck-Frankenberg	1.549,2	0	0	27.927	179	2.425
LK Werra-Meißner-Kreis	1.283,4	0	0	15.558	196	1.284
LK Wetteraukreis	1.173,2	118	0	58.945	607	3.641
SK Darmstadt	1.385,9	299	0	31.133	195	2.206
SK Frankfurt am Main	1.132,3	1.158	0	177.237	1.162	8.652
SK Kassel	1.024,1	274	0	38.149	247	2.059
SK Offenbach	1.097,9	99	0	35.157	256	1.437
SK Wiesbaden	1.517,9	770	0	63.496	367	4.229
Gesamt	1.284,5	4.738	0	1.279.250	9.483	80.836

* Berechnet als Anzahl Fälle per 100.000 Bevölkerung.

Die Inzidenz beschreibt die in einem bestimmten Zeitraum neu aufgetretene Anzahl an Krankheitsfällen in einer definierten Population. Sie wird meist pro 100.000 Einwohner angegeben.

Die kumulierte Inzidenz umfasst alle bisher gemeldeten bestätigten Fälle in Hessen pro 100.000 Einwohner und die 7-Tage-Inzidenz beschreibt alle bestätigten Fälle der vorangegangenen sieben Tage in Hessen pro 100.000 Einwohner. Für die Berechnung der Inzidenzen werden die Bevölkerungszahlen des Hessischen Statistischen Landesamtes in Wiesbaden (Stand: 31.12.2020) zugrunde gelegt.

Abbildung 3. Tagesaktuell berechnete 7-Tages-Inzidenz bestätigter COVID-19-Fälle

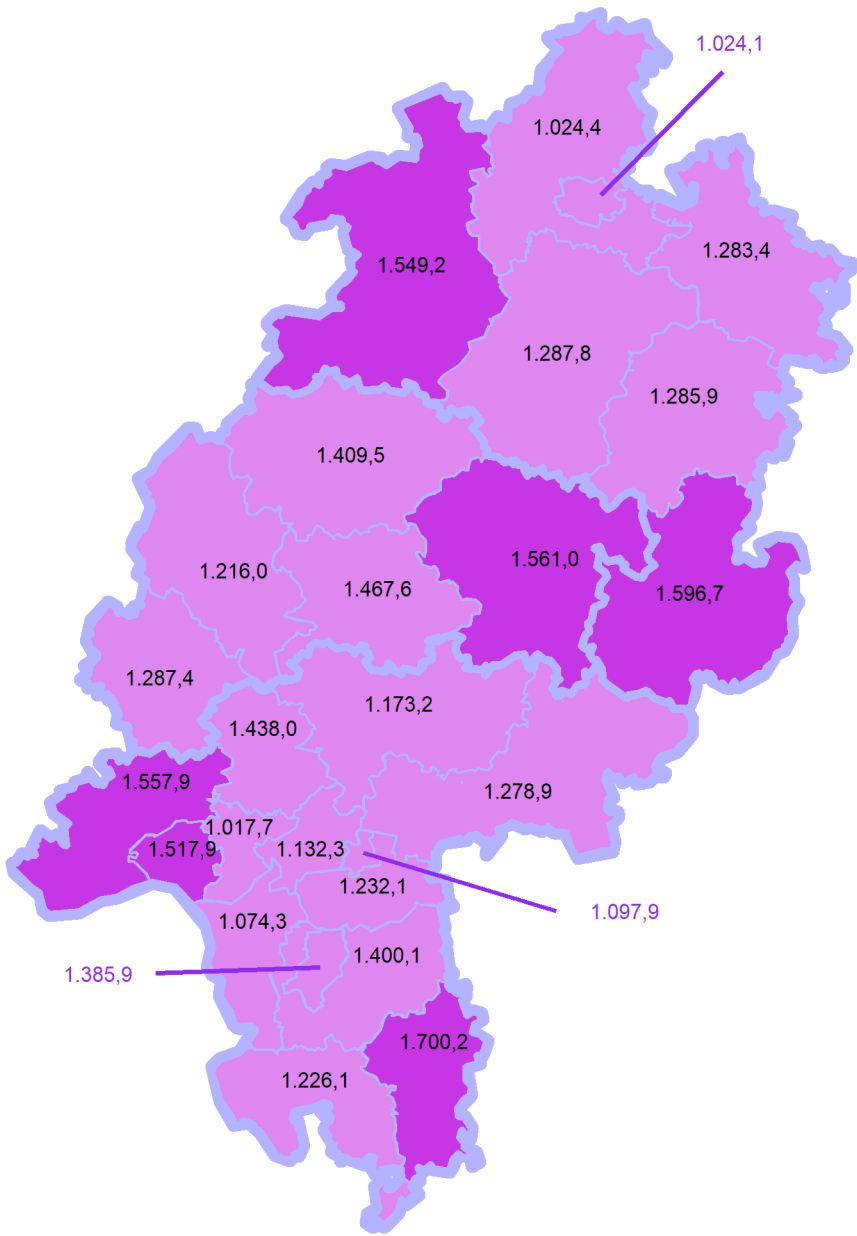
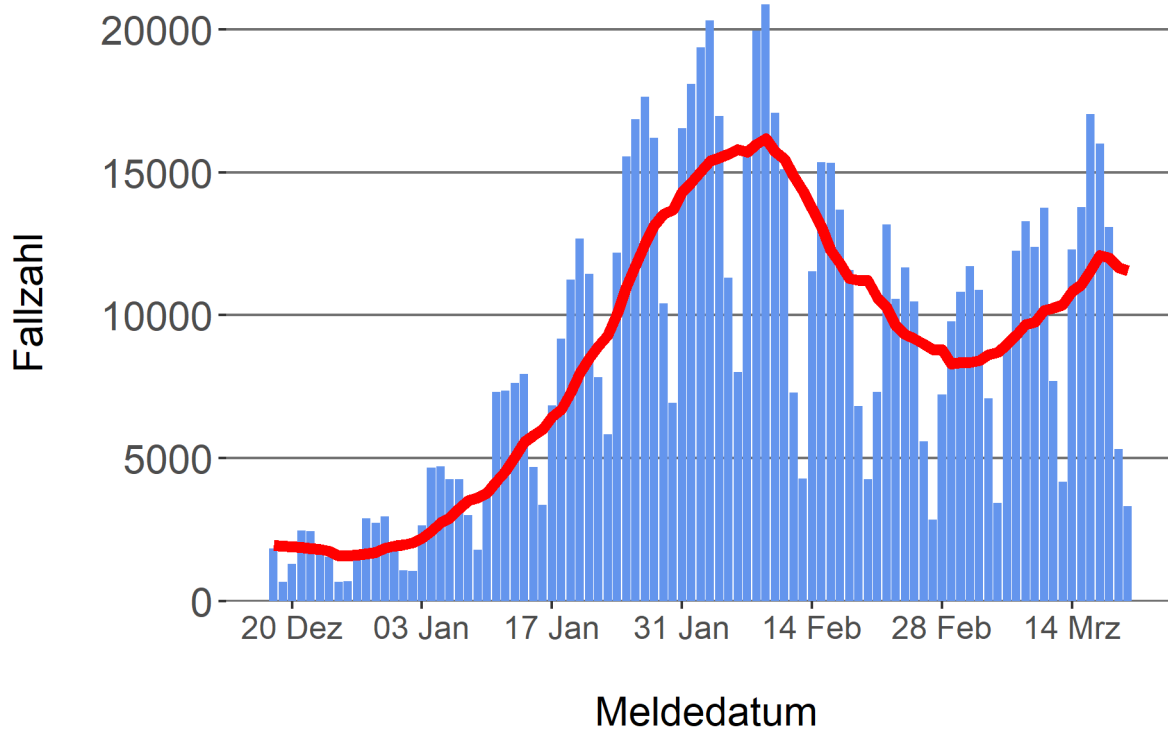


Abbildung 4. Darstellung der bestätigten COVID-19-Fälle in Hessen nach Meldedatum

Das Meldedatum entspricht dem Tag, an dem der Fall dem Gesundheitsamt bekannt wurde und im elektronischen Meldesystem erfasst wurde. Es wurden alle gemeldeten Fälle aufgetragen, die bis zum Vortag des heutigen Datums eingegangen sind. Der erste COVID-19-Fall in Hessen wurde am 28. Februar 2020 gemeldet. Die rote Linie ist das sog. nachlaufende 7-Tage-Mittel, das zur Glättung eingesetzt wird. Die Summe der Fälle des Berichtstags und der sechs vorherigen Tage wird durch Sieben geteilt und dargestellt.



Links zu den Websites von HMSI, RKI und BZgA

Informationen auf der Website des HMSI:

<https://soziales.hessen.de/Corona>

Übersicht des RKI zu aktuellen Risikogebieten:

https://www.rki.de/DE/Content/InfAZ/N/Neuartiges_Coronavirus/Risikogebiete_neu.html

Informationen der Bundeszentrale für gesundheitliche Aufklärung (BZgA):

<https://www.infektionsschutz.de/coronavirus-sars-cov-2.html>

Kontakt

Pressereferat

Hessisches Ministerium für Soziales und Integration

Sonnenbergerstraße 2/2A

65193 Wiesbaden

Telefon (0611) 32-19 3408

Telefax (0611) 32-719 4666

E-Mail: presse@hsm.hessen.de