



Bulletin

Stand 23.03.2022

1. COVID-19-Fallzahlen

Abbildung 1. Globale, bundesweite und hessische Meldezahlen und Todesfälle.

		Differenz zum 22.03.2022
Bestätigte Fälle weltweit ¹ :	474.115.961	+1.999.710
	Todesfälle weltweit ¹ :	6.098.771 +4.943
Bestätigte Fälle Deutschland ² :	19.278.143	+283.732
	Todesfälle Deutschland ² :	127.522 +329
Bestätigte Fälle Hessen ² :	1.313.157	+16.539
	Todesfälle Hessen ² :	9.517 +14

¹ Johns Hopkins University (abgerufen 6.00, Uhr)

² Robert Koch-Institut (Meldedaten, SurvNet-Stand 00:00 Uhr)

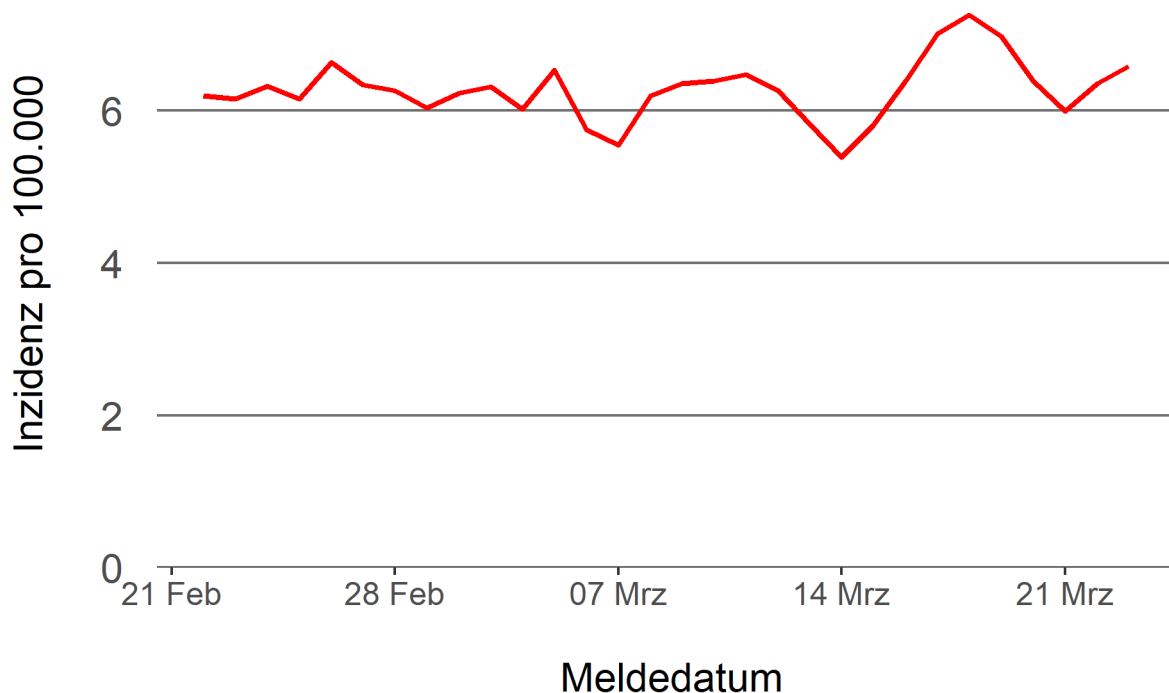
Pandemie (seit 11.03.2020)

2. Leitindikatoren zur Bestimmung des Pandemiegeschehens

2.1. Hospitalisierungsinzidenz

Der durch das RKI ausgewiesene Hospitalisierungsinzidenz-Tageswert für Hessen liegt aktuell bei 6,58 pro 100.000 Einwohner*innen (23.03.2022). Eine Woche zuvor betrug der Wert 6,39 pro 100.000.

Abbildung 2. 7-Tage-Inzidenz Hospitalisierungen in Hessen im zeitlichen Verlauf



2.2. Zahl der mit COVID-19-Patient*innen belegten Intensivbetten

Nach der IVENA Sonderlage waren am 22.03.2022 um 11:00 Uhr 164 Betten auf hessischen Intensivstationen mit Patient*innen mit einer COVID-19-Erkrankung belegt. Bei 155 wurde eine SARS-CoV-2 Infektion bestätigt, bei 9 besteht der Verdacht. Vor einer Woche waren es 175 Patient*innen, die auf hessischen Intensivstationen gepflegt werden mussten.

3. Weitere Indikatoren zur Bestimmung des Pandemiegeschehens

3.1. Zahl der mit COVID-19-Patient*innen belegten Normalbetten

Nach der IVENA Sonderlage waren am 22.03.2022 um 11:00 Uhr 1398 Betten auf hessischen Normalstationen mit Patient*innen mit einer COVID-19-Erkrankung belegt. Bei 1253 wurde eine SARS-CoV-2 Infektion bestätigt, bei 145 besteht der Verdacht. Vor einer Woche lag die Zahl der Hospitalisierten bei 1319.

3.2. Impfstatus von COVID-19-Patient*innen in Intensivbehandlung

39,1 Prozent der auf hessischen Intensivstationen behandelten Patient*innen mit COVID-19 sind nicht vollständig geimpft (ungeimpft oder teilgeimpft), während 55,8 Prozent vollständig geimpft sind. Bei 5,1 Prozent ist der Impfstatus unbekannt.

3.3. Aktuelle COVID-19-Impfquote in Hessen

Nach den zum Zeitpunkt der Erstellung aktuellsten verfügbaren Daten sind 74,4 Prozent der hessischen Bevölkerung vollständig gegen SARS-CoV-2 geimpft. Geboostert sind 55,9 Prozent (RKI Impfquotenmonitoring, Stand: 22.03.2022). Wenn nur die Altersgruppe ab 12 Jahren berücksichtigt wird, beträgt der vollimmunisierte Anteil 82,5 Prozent und geboostert sind 63,0 Prozent.

3.5. Fallzahlen COVID-19 in Hessen (SurvNet-Stand 23.03.2022, 00:00 Uhr)

Tabelle 1. Übersicht bestätigter COVID-19-Fälle in Hessen inklusive 7-Tage-Inzidenz

Kreis/Stadt	7-Tage	Aktuell	Aktuell	Kumulativ	Kumulativ	7-Tage
	Inzidenz*	Fälle	Todesfälle	Fälle	Todesfälle	Fälle
LK Bergstraße	1.397,7	686	0	57.527	433	3.788
LK Darmstadt-Dieburg	1.452,1	925	1	56.961	400	4.323
LK Fulda	1.819,1	1.064	1	58.114	372	4.057
LK Gießen	1.385,2	738	0	56.328	404	3.763
LK Groß-Gerau	960,1	100	0	57.851	361	2.648
LK Hersfeld-Rotenburg	1.308,4	298	0	22.521	217	1.574
LK Hochtaunuskreis	1.656,7	864	0	43.188	255	3.931
LK Kassel	925,7	240	0	37.773	270	2.194
LK Lahn-Dill-Kreis	1.732,2	618	0	52.184	287	4.389
LK Limburg-Weilburg	1.177,7	426	1	35.768	326	2.029
LK Main-Kinzig-Kreis	1.545,2	1.620	0	96.899	812	6.516
LK Main-Taunus-Kreis	1.403,1	1.058	0	46.960	286	3.357
LK Marburg-Biedenkopf	1.355,4	791	0	46.481	329	3.333
LK Odenwaldkreis	1.763,2	385	0	21.466	217	1.706
LK Offenbach	1.384,4	1.211	4	80.838	712	4.936
LK Rheingau-Taunus-Kreis	1.720,6	495	0	36.748	215	3.225
LK Schwalm-Eder-Kreis	1.527,5	325	0	29.445	278	2.747
LK Vogelsbergkreis	1.693,7	259	0	19.126	122	1.787
LK Waldeck-Frankenberg	1.454,1	268	0	28.851	179	2.276
LK Werra-Meißner-Kreis	1.628,3	143	0	16.044	196	1.629
LK Wetteraukreis	1.320,8	1.111	5	60.730	612	4.099
SK Darmstadt	1.317,4	350	0	31.788	195	2.097
SK Frankfurt am Main	1.331,4	1.407	1	180.902	1.167	10.173
SK Kassel	992,8	214	0	38.413	247	1.996
SK Offenbach	1.159,0	321	1	35.717	257	1.517
SK Wiesbaden	1.549,1	622	0	64.534	368	4.316
Gesamt	1.404,8	16.539	14	1.313.157	9.517	88.406

* Berechnet als Anzahl Fälle per 100.000 Bevölkerung.

Die Inzidenz beschreibt die in einem bestimmten Zeitraum neu aufgetretene Anzahl an Krankheitsfällen in einer definierten Population. Sie wird meist pro 100.000 Einwohner angegeben.

Die kumulierte Inzidenz umfasst alle bisher gemeldeten bestätigten Fälle in Hessen pro 100.000 Einwohner und die 7-Tage-Inzidenz beschreibt alle bestätigten Fälle der vorangegangenen sieben Tage in Hessen pro 100.000 Einwohner. Für die Berechnung der Inzidenzen werden die Bevölkerungszahlen des Hessischen Statistischen Landesamtes in Wiesbaden (Stand: 31.12.2020) zugrunde gelegt.

Abbildung 3. Tagesaktuell berechnete 7-Tages-Inzidenz bestätigter COVID-19-Fälle

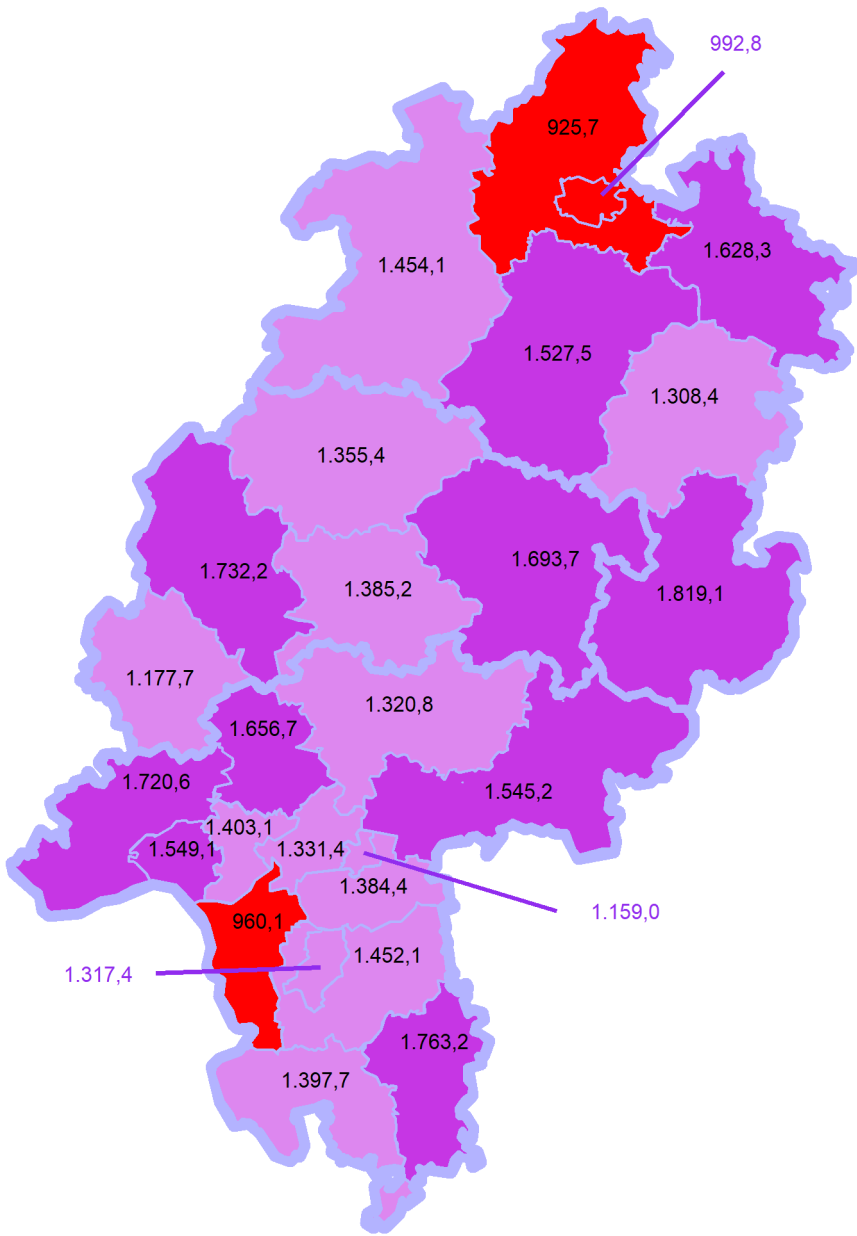
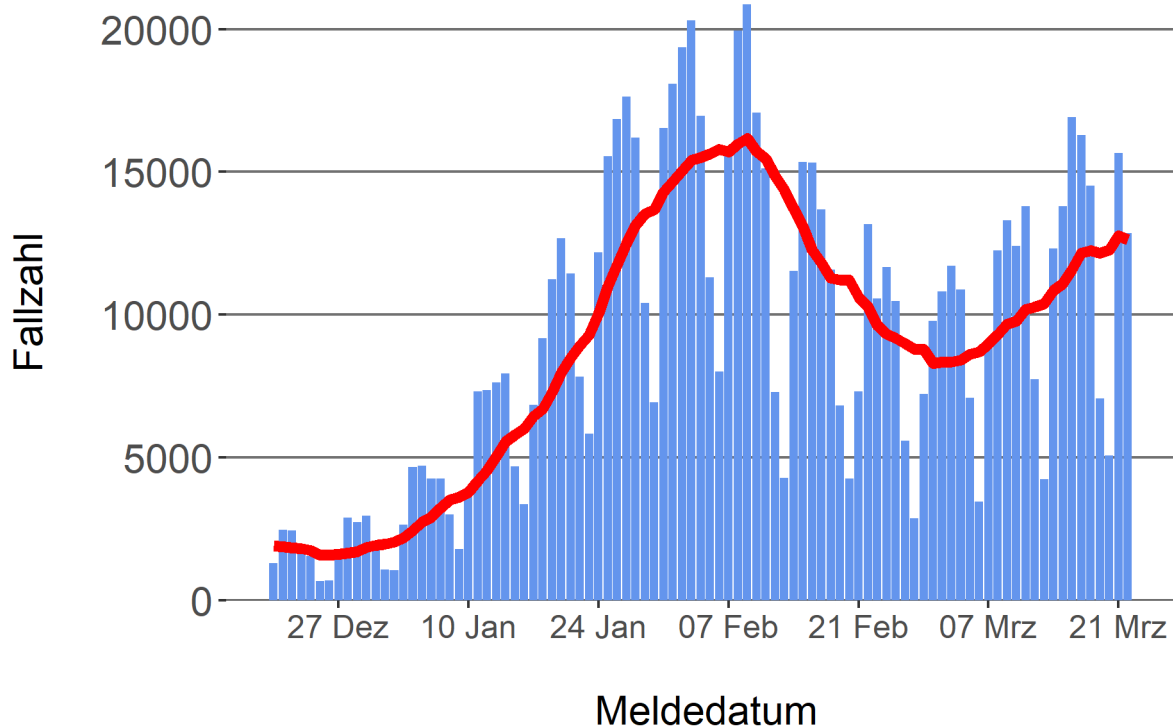


Abbildung 4. Darstellung der bestätigten COVID-19-Fälle in Hessen nach Meldedatum

Das Meldedatum entspricht dem Tag, an dem der Fall dem Gesundheitsamt bekannt wurde und im elektronischen Meldesystem erfasst wurde. Es wurden alle gemeldeten Fälle aufgetragen, die bis zum Vortag des heutigen Datums eingegangen sind. Der erste COVID-19-Fall in Hessen wurde am 28. Februar 2020 gemeldet. Die rote Linie ist das sog. nachlaufende 7-Tage-Mittel, das zur Glättung eingesetzt wird. Die Summe der Fälle des Berichtstags und der sechs vorherigen Tage wird durch Sieben geteilt und dargestellt.



Links zu den Websites von HMSI, RKI und BZgA

Informationen auf der Website des HMSI:

<https://soziales.hessen.de/Corona>

Übersicht des RKI zu aktuellen Risikogebieten:

https://www.rki.de/DE/Content/InfAZ/N/Neuartiges_Coronavirus/Risikogebiete_neu.html

Informationen der Bundeszentrale für gesundheitliche Aufklärung (BZgA):

<https://www.infektionsschutz.de/coronavirus-sars-cov-2.html>

Kontakt

Pressereferat

Hessisches Ministerium für Soziales und Integration

Sonnenbergerstraße 2/2A

65193 Wiesbaden

Telefon (0611) 32-19 3408

Telefax (0611) 32-719 4666

E-Mail: presse@hsm.hessen.de