

Bulletin

Stand 24.03.2022

1. COVID-19-Fallzahlen

Abbildung 1. Globale, bundesweite und hessische Meldezahlen und Todesfälle.

		Differenz zum 23.03.2022
Bestätigte Fälle weltweit ¹ : Todesfälle weltweit ¹ :	475.759.803	+1.643.842
	6.104.376	+5.605
Bestätigte Fälle Deutschland ² : Todesfälle Deutschland ² :	19.596.530	+318.387
	127.822	+300
Bestätigte Fälle Hessen ² : Todesfälle Hessen ² :	1.333.336	+20.181
	9.529	+12

¹ Johns Hopkins University (abgerufen 6:00, Uhr)

² Robert Koch-Institut (Meldedaten, SurvNet-Stand 00:00 Uhr)

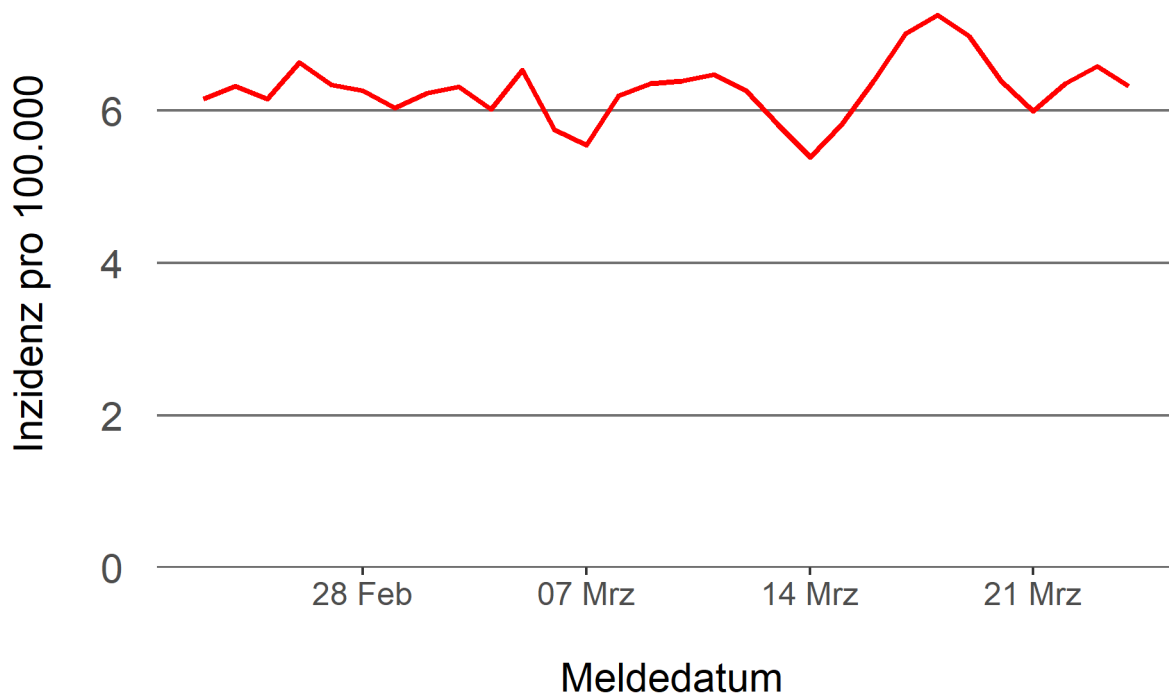
Pandemie (seit 11.03.2020)

2. Leitindikatoren zur Bestimmung des Pandemiegeschehens

2.1. Hospitalisierungsinzidenz

Der durch das RKI ausgewiesene Hospitalisierungsinzidenz-Tageswert für Hessen liegt aktuell bei 6,32 pro 100.000 Einwohner*innen (24.03.2022). Eine Woche zuvor betrug der Wert 7,01 pro 100.000.

Abbildung 2. 7-Tage-Inzidenz Hospitalisierungen in Hessen im zeitlichen Verlauf



2.2. Zahl der mit COVID-19-Patient*innen belegten Intensivbetten

Nach der IVENA Sonderlage waren am 23.03.2022 um 11:00 Uhr 168 Betten auf hessischen Intensivstationen mit Patient*innen mit einer COVID-19-Erkrankung belegt. Bei 162 wurde eine SARS-CoV-2 Infektion bestätigt, bei 6 besteht der Verdacht. Vor einer Woche waren es 164 Patient*innen, die auf hessischen Intensivstationen gepflegt werden mussten.

3. Weitere Indikatoren zur Bestimmung des Pandemiegeschehens

3.1. Zahl der mit COVID-19-Patient*innen belegten Normalbetten

Nach der IVENA Sonderlage waren am 23.03.2022 um 11:00 Uhr 1386 Betten auf hessischen Normalstationen mit Patient*innen mit einer COVID-19-Erkrankung belegt. Bei 1224 wurde eine SARS-CoV-2 Infektion bestätigt, bei 162 besteht der Verdacht. Vor einer Woche lag die Zahl der Hospitalisierten bei 1338.

3.2. Impfstatus von COVID-19-Patient*innen in Intensivbehandlung

42,9 Prozent der auf hessischen Intensivstationen behandelten Patient*innen mit COVID-19 sind nicht vollständig geimpft (ungeimpft oder teilgeimpft), während 51,6 Prozent vollständig geimpft sind. Bei 5,6 Prozent ist der Impfstatus unbekannt.

3.3. Aktuelle COVID-19-Impfquote in Hessen

Nach den zum Zeitpunkt der Erstellung aktuellsten verfügbaren Daten sind 74,5 Prozent der hessischen Bevölkerung vollständig gegen SARS-CoV-2 geimpft. Geboostert sind 56,0 Prozent (RKI Impfquotenmonitoring, Stand: 23.03.2022). Wenn nur die Altersgruppe ab 12 Jahren berücksichtigt wird, beträgt der vollimmunisierte Anteil 82,6 Prozent und geboostert sind 63,1 Prozent.

3.5. Fallzahlen COVID-19 in Hessen (SurvNet-Stand 24.03.2022, 00:00 Uhr)

Tabelle 1. Übersicht bestätigter COVID-19-Fälle in Hessen inklusive 7-Tage-Inzidenz

Kreis/Stadt	7-Tage	Aktuell	Aktuell	Kumulativ	Kumulativ	7-Tage
	Inzidenz*	Fälle	Todesfälle	Fälle	Todesfälle	Fälle
LK Bergstraße	1.517,3	1.073	2	58.600	435	4.112
LK Darmstadt-Dieburg	1.532,1	928	0	57.888	400	4.561
LK Fulda	1.874,2	998	0	59.112	372	4.180
LK Gießen	1.375,6	713	0	57.041	404	3.737
LK Groß-Gerau	1.071,0	1.022	2	58.873	363	2.954
LK Hersfeld-Rotenburg	1.256,8	284	0	22.805	217	1.512
LK Hochtaunuskreis	1.676,1	692	0	43.880	255	3.977
LK Kassel	891,5	290	0	38.061	270	2.113
LK Lahn-Dill-Kreis	1.759,5	879	1	53.063	288	4.458
LK Limburg-Weilburg	1.209,0	630	0	36.398	326	2.083
LK Main-Kinzig-Kreis	1.644,8	1.515	0	98.414	812	6.936
LK Main-Taunus-Kreis	1.461,6	784	0	47.744	286	3.497
LK Marburg-Biedenkopf	1.416,4	908	0	47.389	329	3.483
LK Odenwaldkreis	1.812,8	310	0	21.776	217	1.754
LK Offenbach	1.356,9	801	2	81.639	714	4.838
LK Rheingau-Taunus-Kreis	1.626,7	552	0	37.300	215	3.049
LK Schwalm-Eder-Kreis	1.486,9	658	0	30.103	278	2.674
LK Vogelsbergkreis	1.768,6	464	0	19.590	122	1.866
LK Waldeck-Frankenberg	1.549,2	628	0	29.479	179	2.425
LK Werra-Meißner-Kreis	1.877,1	524	1	16.568	197	1.878
LK Wetteraukreis	1.323,3	690	1	61.420	613	4.107
SK Darmstadt	1.461,3	550	1	32.338	196	2.326
SK Frankfurt am Main	1.437,8	2.703	1	183.605	1.168	10.986
SK Kassel	1.075,9	414	0	38.828	247	2.163
SK Offenbach	1.182,7	295	0	36.012	257	1.548
SK Wiesbaden	1.579,6	876	1	65.410	369	4.401
Gesamt	1.455,8	20.181	12	1.333.336	9.529	91.618

* Berechnet als Anzahl Fälle per 100.000 Bevölkerung.

Die Inzidenz beschreibt die in einem bestimmten Zeitraum neu aufgetretene Anzahl an Krankheitsfällen in einer definierten Population. Sie wird meist pro 100.000 Einwohner angegeben.

Die kumulierte Inzidenz umfasst alle bisher gemeldeten bestätigten Fälle in Hessen pro 100.000 Einwohner und die 7-Tage-Inzidenz beschreibt alle bestätigten Fälle der vorangegangenen sieben Tage in Hessen pro 100.000 Einwohner. Für die Berechnung der Inzidenzen werden die Bevölkerungszahlen des Hessischen Statistischen Landesamtes in Wiesbaden (Stand: 31.12.2020) zugrunde gelegt.

Abbildung 3. Tagesaktuell berechnete 7-Tages-Inzidenz bestätigter COVID-19-Fälle

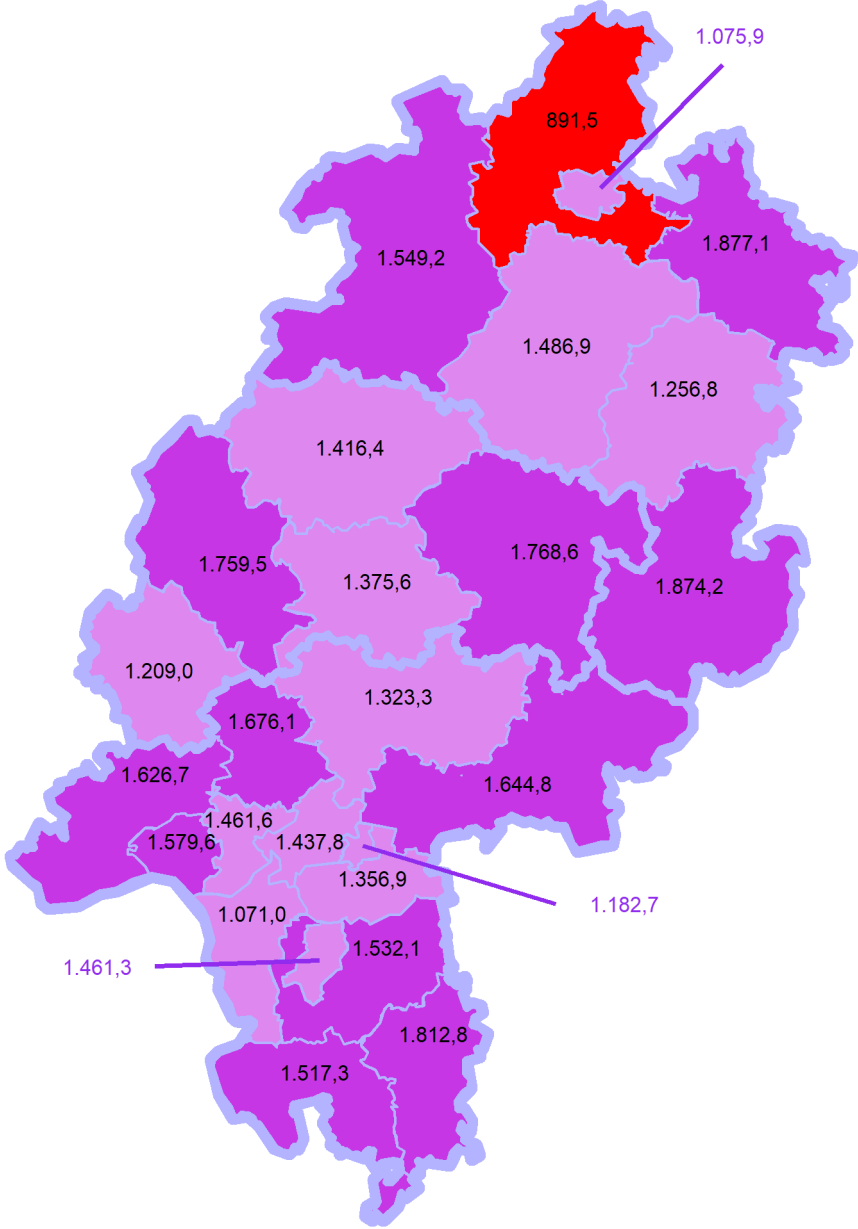
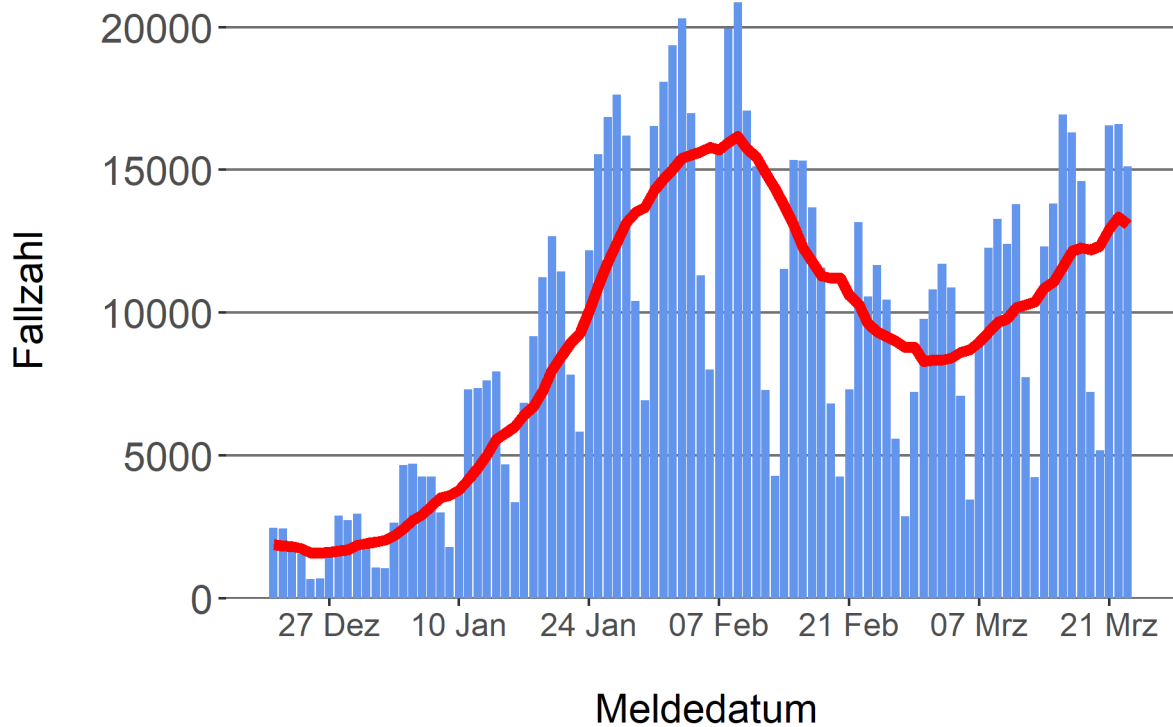


Abbildung 4. Darstellung der bestätigten COVID-19-Fälle in Hessen nach Meldedatum

Das Meldedatum entspricht dem Tag, an dem der Fall dem Gesundheitsamt bekannt wurde und im elektronischen Meldesystem erfasst wurde. Es wurden alle gemeldeten Fälle aufgetragen, die bis zum Vortag des heutigen Datums eingegangen sind. Der erste COVID-19-Fall in Hessen wurde am 28. Februar 2020 gemeldet. Die rote Linie ist das sog. nachlaufende 7-Tage-Mittel, das zur Glättung eingesetzt wird. Die Summe der Fälle des Berichtstags und der sechs vorherigen Tage wird durch Sieben geteilt und dargestellt.



Links zu den Websites von HMSI, RKI und BZgA

Informationen auf der Website des HMSI:

<https://soziales.hessen.de/Corona>

Übersicht des RKI zu aktuellen Risikogebieten:

https://www.rki.de/DE/Content/InfAZ/N/Neuartiges_Coronavirus/Risikogebiete_neu.html

Informationen der Bundeszentrale für gesundheitliche Aufklärung (BZgA):

<https://www.infektionsschutz.de/coronavirus-sars-cov-2.html>

Kontakt

Pressereferat

Hessisches Ministerium für Soziales und Integration

Sonnenbergerstraße 2/2A

65193 Wiesbaden

Telefon (0611) 32-19 3408

Telefax (0611) 32-719 4666

E-Mail: presse@hsm.hessen.de