



Bulletin

Stand 25.03.2022

1. COVID-19-Fallzahlen

Abbildung 1. Globale, bundesweite und hessische Meldezahlen und Todesfälle.

		Differenz zum 24.03.2022
Bestätigte Fälle weltweit ¹ :	477.340.447	+1.580.644
	Todesfälle weltweit ¹ :	6.109.588
Bestätigte Fälle Deutschland ² :	19.893.028	+296.498
	Todesfälle Deutschland ² :	128.110
Bestätigte Fälle Hessen ² :	1.351.540	+18.205
	Todesfälle Hessen ² :	9.537

¹ Johns Hopkins University (abgerufen 6.00, Uhr)

² Robert Koch-Institut (Meldedaten, SurvNet-Stand 00:00 Uhr)

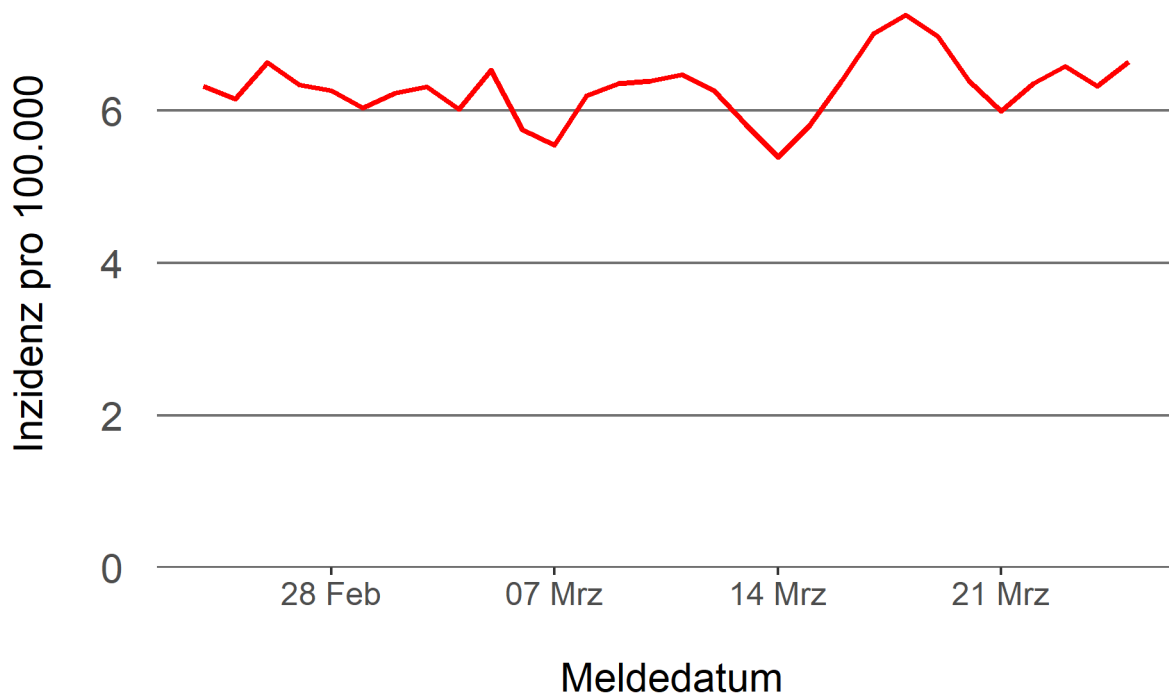
Pandemie (seit 11.03.2020)

2. Leitindikatoren zur Bestimmung des Pandemiegeschehens

2.1. Hospitalisierungsinzidenz

Der durch das RKI ausgewiesene Hospitalisierungsinzidenz-Tageswert für Hessen liegt aktuell bei 6,64 pro 100.000 Einwohner*innen (25.03.2022). Eine Woche zuvor betrug der Wert 7,26 pro 100.000.

Abbildung 2. 7-Tage-Inzidenz Hospitalisierungen in Hessen im zeitlichen Verlauf



2.2. Zahl der mit COVID-19-Patient*innen belegten Intensivbetten

Nach der IVENA Sonderlage waren am 24.03.2022 um 11:00 Uhr 176 Betten auf hessischen Intensivstationen mit Patient*innen mit einer COVID-19-Erkrankung belegt. Bei 169 wurde eine SARS-CoV-2 Infektion bestätigt, bei 7 besteht der Verdacht. Vor einer Woche waren es 162 Patient*innen, die auf hessischen Intensivstationen gepflegt werden mussten.

3. Weitere Indikatoren zur Bestimmung des Pandemiegeschehens

3.1. Zahl der mit COVID-19-Patient*innen belegten Normalbetten

Nach der IVENA Sonderlage waren am 24.03.2022 um 11:00 Uhr 1395 Betten auf hessischen Normalstationen mit Patient*innen mit einer COVID-19-Erkrankung belegt. Bei 1245 wurde eine SARS-CoV-2 Infektion bestätigt, bei 150 besteht der Verdacht. Vor einer Woche lag die Zahl der Hospitalisierten bei 1356.

3.2. Impfstatus von COVID-19-Patient*innen in Intensivbehandlung

46,4 Prozent der auf hessischen Intensivstationen behandelten Patient*innen mit COVID-19 sind nicht vollständig geimpft (ungeimpft oder teilgeimpft), während 48,2 Prozent vollständig geimpft sind. Bei 5,4 Prozent ist der Impfstatus unbekannt.

3.3. Aktuelle COVID-19-Impfquote in Hessen

Nach den zum Zeitpunkt der Erstellung aktuellsten verfügbaren Daten sind 74,5 Prozent der hessischen Bevölkerung vollständig gegen SARS-CoV-2 geimpft. Geboostert sind 56,1 Prozent (RKI Impfquotenmonitoring, Stand: 24.03.2022). Wenn nur die Altersgruppe ab 12 Jahren berücksichtigt wird, beträgt der vollimmunisierte Anteil 82,6 Prozent und geboostert sind 63,2 Prozent.

3.5. Fallzahlen COVID-19 in Hessen (SurvNet-Stand 25.03.2022, 00:00 Uhr)

Tabelle 1. Übersicht bestätigter COVID-19-Fälle in Hessen inklusive 7-Tage-Inzidenz

Kreis/Stadt	7-Tage	Aktuell	Aktuell	Kumulativ	Kumulativ	7-Tage
	Inzidenz*	Fälle	Todesfälle	Fälle	Todesfälle	Fälle
LK Bergstraße	1.507,7	743	0	59.343	435	4.086
LK Darmstadt-Dieburg	1.568,7	866	0	58.753	400	4.670
LK Fulda	2.067,9	1.101	0	60.213	372	4.612
LK Gießen	1.381,5	628	0	57.669	404	3.753
LK Groß-Gerau	1.059,8	611	3	59.484	366	2.923
LK Hersfeld-Rotenburg	1.282,6	351	0	23.156	217	1.543
LK Hochtaunuskreis	1.727,1	782	0	44.662	255	4.098
LK Kassel	897,0	362	0	38.423	270	2.126
LK Lahn-Dill-Kreis	1.815,5	919	-1	53.982	287	4.600
LK Limburg-Weilburg	1.163,1	434	0	36.832	326	2.004
LK Main-Kinzig-Kreis	1.741,6	1.394	1	99.808	813	7.344
LK Main-Taunus-Kreis	1.408,9	706	0	48.450	286	3.371
LK Marburg-Biedenkopf	1.485,5	901	0	48.290	329	3.653
LK Odenwaldkreis	1.835,6	301	0	22.077	217	1.776
LK Offenbach	1.372,6	927	3	82.566	717	4.894
LK Rheingau-Taunus-Kreis	1.702,5	572	0	37.872	215	3.191
LK Schwalm-Eder-Kreis	1.548,6	646	0	30.749	278	2.785
LK Vogelsbergkreis	1.774,3	407	0	19.997	122	1.872
LK Waldeck-Frankenberg	1.440,0	403	0	29.882	179	2.254
LK Werra-Meißner-Kreis	1.726,2	385	0	16.953	197	1.727
LK Wetteraukreis	1.469,9	1.263	0	62.683	613	4.562
SK Darmstadt	1.472,6	445	0	32.784	196	2.344
SK Frankfurt am Main	1.448,5	1.771	0	185.376	1.168	11.068
SK Kassel	1.092,3	321	0	39.149	247	2.196
SK Offenbach	1.256,8	359	1	36.370	258	1.645
SK Wiesbaden	1.562,0	607	1	66.017	370	4.352
Gesamt	1.484,9	18.205	8	1.351.540	9.537	93.449

* Berechnet als Anzahl Fälle per 100.000 Bevölkerung.

Die Inzidenz beschreibt die in einem bestimmten Zeitraum neu aufgetretene Anzahl an Krankheitsfällen in einer definierten Population. Sie wird meist pro 100.000 Einwohner angegeben.

Die kumulierte Inzidenz umfasst alle bisher gemeldeten bestätigten Fälle in Hessen pro 100.000 Einwohner und die 7-Tage-Inzidenz beschreibt alle bestätigten Fälle der vorangegangenen sieben Tage in Hessen pro 100.000 Einwohner. Für die Berechnung der Inzidenzen werden die Bevölkerungszahlen des Hessischen Statistischen Landesamtes in Wiesbaden (Stand: 31.12.2020) zugrunde gelegt.

Abbildung 3. Tagesaktuell berechnete 7-Tages-Inzidenz bestätigter COVID-19-Fälle

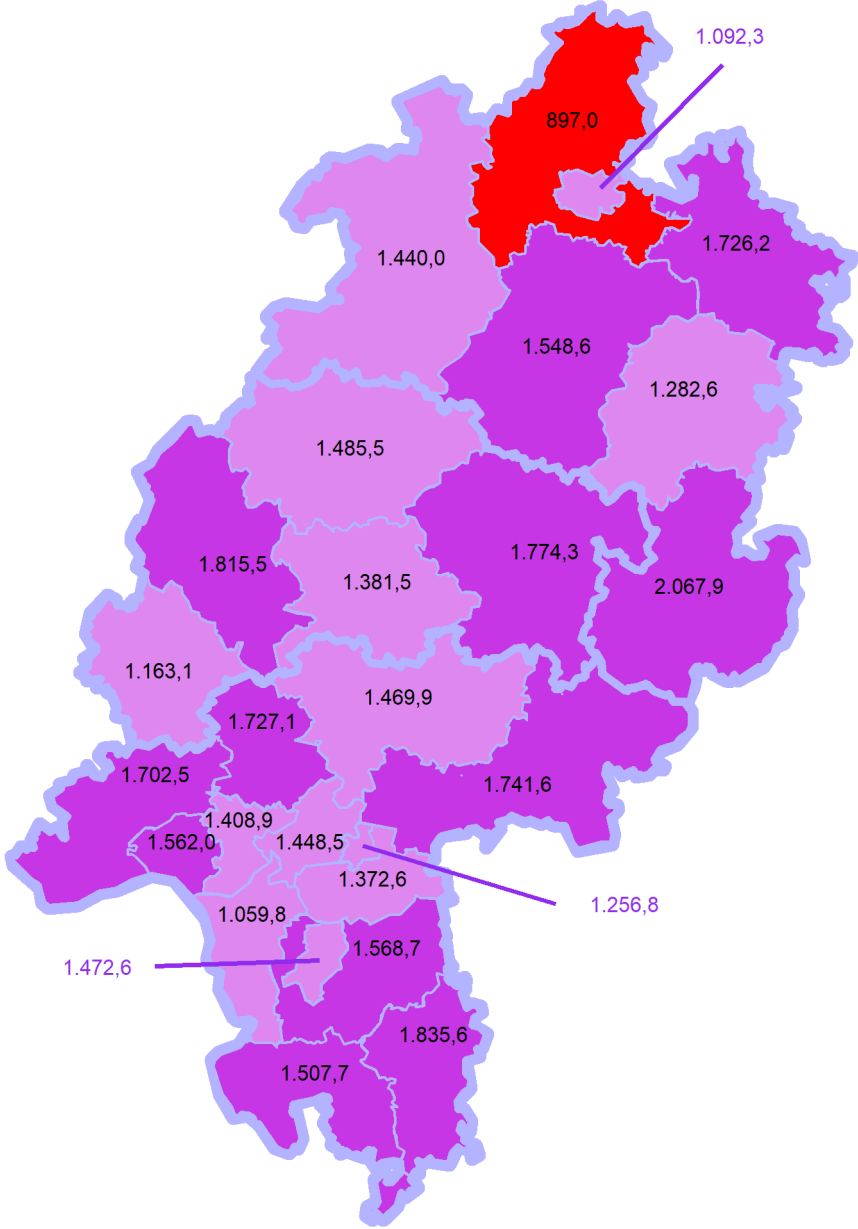
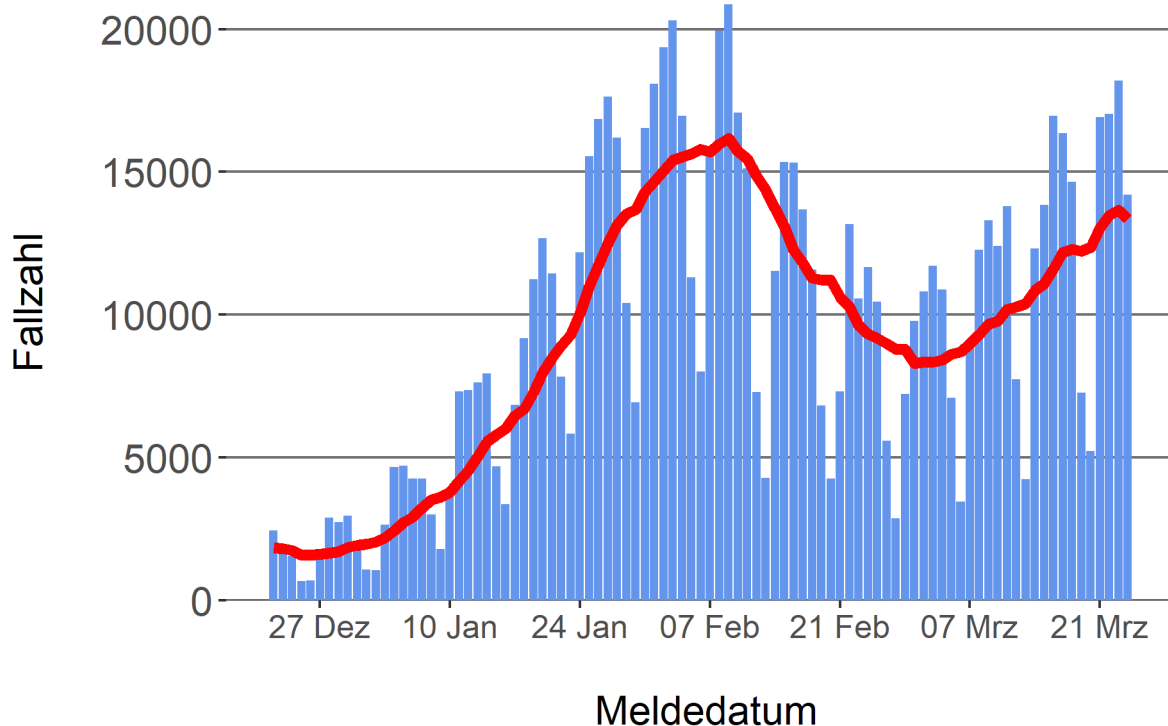


Abbildung 4. Darstellung der bestätigten COVID-19-Fälle in Hessen nach Meldedatum

Das Meldedatum entspricht dem Tag, an dem der Fall dem Gesundheitsamt bekannt wurde und im elektronischen Meldesystem erfasst wurde. Es wurden alle gemeldeten Fälle aufgetragen, die bis zum Vortag des heutigen Datums eingegangen sind. Der erste COVID-19-Fall in Hessen wurde am 28. Februar 2020 gemeldet. Die rote Linie ist das sog. nachlaufende 7-Tage-Mittel, das zur Glättung eingesetzt wird. Die Summe der Fälle des Berichtstags und der sechs vorherigen Tage wird durch Sieben geteilt und dargestellt.



Links zu den Websites von HMSI, RKI und BZgA

Informationen auf der Website des HMSI:

<https://soziales.hessen.de/Corona>

Übersicht des RKI zu aktuellen Risikogebieten:

https://www.rki.de/DE/Content/InfAZ/N/Neuartiges_Coronavirus/Risikogebiete_neu.html

Informationen der Bundeszentrale für gesundheitliche Aufklärung (BZgA):

<https://www.infektionsschutz.de/coronavirus-sars-cov-2.html>

Kontakt

Pressereferat

Hessisches Ministerium für Soziales und Integration

Sonnenbergerstraße 2/2A

65193 Wiesbaden

Telefon (0611) 32-19 3408

Telefax (0611) 32-719 4666

E-Mail: presse@hsm.hessen.de