



# Bulletin

Stand 26.02.2022

## 1. COVID-19-Fallzahlen

Abbildung 1. Globale, bundesweite und hessische Meldezahlen und Todesfälle.

		Differenz zum 25.03.2022
Bestätigte Fälle weltweit <sup>1</sup> :	479.006.042	+1.665.595
	Todesfälle weltweit <sup>1</sup> :	6.118.501
Bestätigte Fälle Deutschland <sup>2</sup> :	20.145.054	+252.026
	Todesfälle Deutschland <sup>2</sup> :	128.388
Bestätigte Fälle Hessen <sup>2</sup> :	1.366.831	+15.290
	Todesfälle Hessen <sup>2</sup> :	9.552

<sup>1</sup> Johns Hopkins University (abgerufen 6.00, Uhr)

<sup>2</sup> Robert Koch-Institut (Meldedaten, SurvNet-Stand 00:00 Uhr)

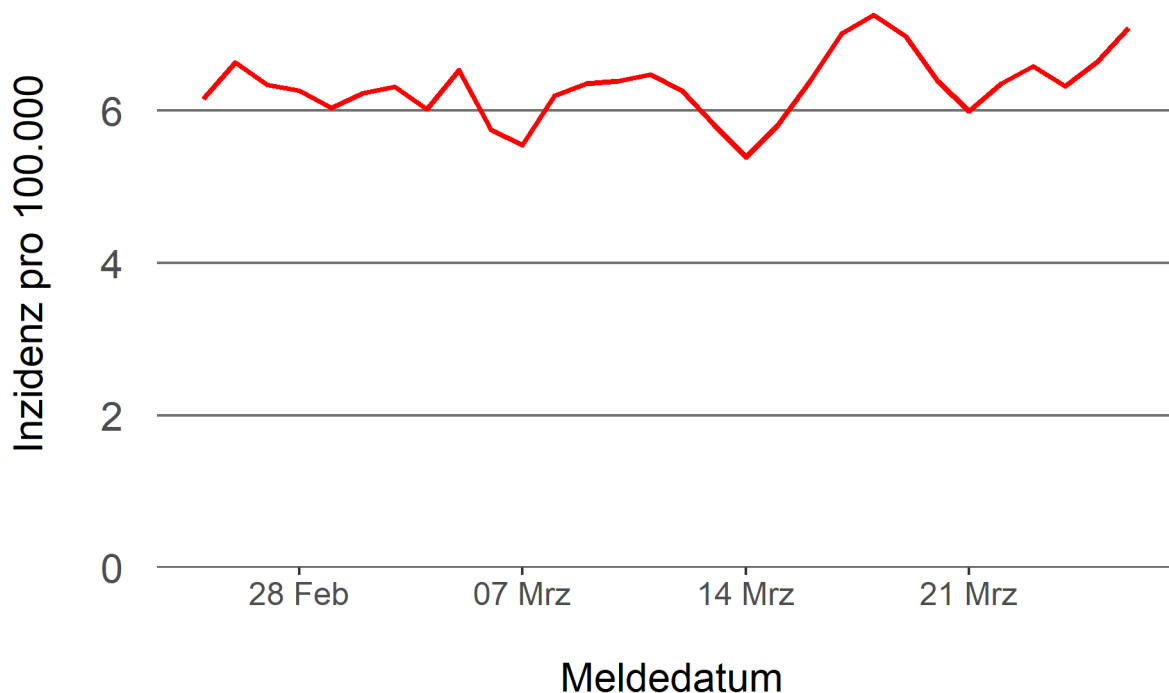
**Pandemie (seit 11.03.2020)**

## 2. Leitindikatoren zur Bestimmung des Pandemiegeschehens

### 2.1. Hospitalisierungsinzidenz

Der durch das RKI ausgewiesene Hospitalisierungsinzidenz-Tageswert für Hessen liegt aktuell bei 7,09 pro 100.000 Einwohner\*innen (26.03.2022). Eine Woche zuvor betrug der Wert 6,98 pro 100.000.

Abbildung 2. 7-Tage-Inzidenz Hospitalisierungen in Hessen im zeitlichen Verlauf



### 2.2. Zahl der mit COVID-19-Patient\*innen belegten Intensivbetten

Nach der IVENA Sonderlage waren am 25.03.2022 um 11:00 Uhr 174 Betten auf hessischen Intensivstationen mit Patient\*innen mit einer COVID-19-Erkrankung belegt. Bei 163 wurde eine SARS-CoV-2 Infektion bestätigt, bei 11 besteht der Verdacht. Vor einer Woche waren es 154 Patient\*innen, die auf hessischen Intensivstationen gepflegt werden mussten.

### **3. Weitere Indikatoren zur Bestimmung des Pandemiegeschehens**

#### 3.1. Zahl der mit COVID-19-Patient\*innen belegten Normalbetten

Nach der IVENA Sonderlage waren am 25.03.2022 um 11:00 Uhr 1422 Betten auf hessischen Normalstationen mit Patient\*innen mit einer COVID-19-Erkrankung belegt. Bei 1243 wurde eine SARS-CoV-2 Infektion bestätigt, bei 179 besteht der Verdacht. Vor einer Woche lag die Zahl der Hospitalisierten bei 1330.

#### 3.2. Impfstatus von COVID-19-Patient\*innen in Intensivbehandlung

43,8 Prozent der auf hessischen Intensivstationen behandelten Patient\*innen mit COVID-19 sind nicht vollständig geimpft (ungeimpft oder teilgeimpft), während 50 Prozent vollständig geimpft sind. Bei 6,2 Prozent ist der Impfstatus unbekannt.

#### 3.3. Aktuelle COVID-19-Impfquote in Hessen

Nach den zum Zeitpunkt der Erstellung aktuellsten verfügbaren Daten sind 74,5 Prozent der hessischen Bevölkerung vollständig gegen SARS-CoV-2 geimpft. Geboostert sind 56,2 Prozent (RKI Impfquotenmonitoring, Stand: 26.03.2022). Wenn nur die Altersgruppe ab 12 Jahren berücksichtigt wird, beträgt der vollimmunisierte Anteil 82,6 Prozent und geboostert sind 63,3 Prozent.

### 3.5. Fallzahlen COVID-19 in Hessen (SurvNet-Stand 26.03.2022, 00:00 Uhr)

**Tabelle 1. Übersicht bestätigter COVID-19-Fälle in Hessen inklusive 7-Tage-Inzidenz**

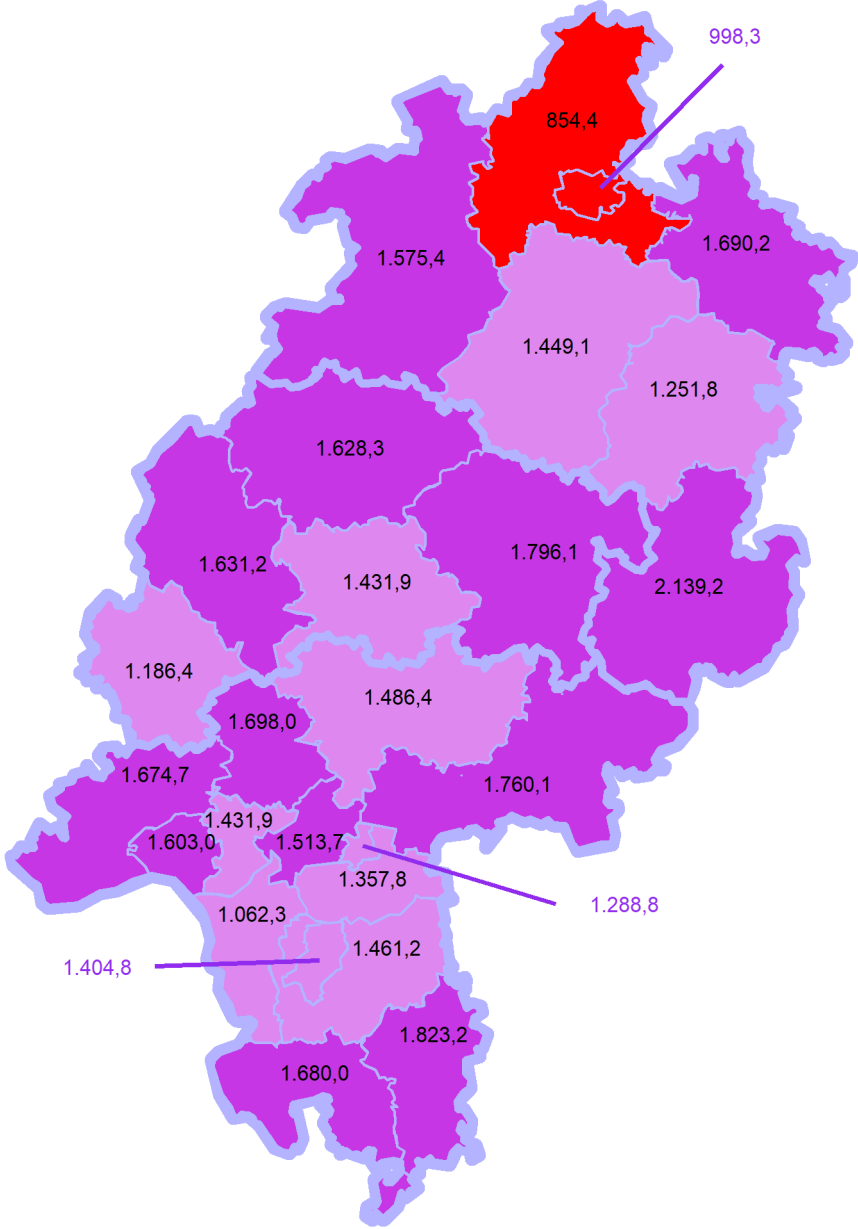
Kreis/Stadt	7-Tage	Aktuell	Aktuell	Kumulativ	Kumulativ	7-Tage
	Inzidenz*	Fälle	Todesfälle	Fälle	Todesfälle	Fälle
LK Bergstraße	1.680,0	1.012	0	60.355	435	4.553
LK Darmstadt-Dieburg	1.461,2	547	0	59.301	400	4.350
LK Fulda	2.139,2	908	1	61.121	373	4.771
LK Gießen	1.431,9	689	0	58.358	404	3.890
LK Groß-Gerau	1.062,3	569	0	60.053	366	2.930
LK Hersfeld-Rotenburg	1.251,8	336	0	23.492	217	1.506
LK Hochtaunuskreis	1.698,0	521	1	45.183	256	4.029
LK Kassel	854,4	229	0	38.652	270	2.025
LK Lahn-Dill-Kreis	1.631,2	712	1	54.694	288	4.133
LK Limburg-Weilburg	1.186,4	409	0	37.241	326	2.044
LK Main-Kinzig-Kreis	1.760,1	1.103	9	100.911	822	7.422
LK Main-Taunus-Kreis	1.431,9	657	0	49.107	286	3.426
LK Marburg-Biedenkopf	1.628,3	874	0	49.164	329	4.004
LK Odenwaldkreis	1.823,2	270	0	22.347	217	1.764
LK Offenbach	1.357,8	698	1	83.264	718	4.841
LK Rheingau-Taunus-Kreis	1.674,7	513	0	38.385	215	3.139
LK Schwalm-Eder-Kreis	1.449,1	154	0	30.903	278	2.606
LK Vogelsbergkreis	1.796,1	297	0	20.294	122	1.895
LK Waldeck-Frankenberg	1.575,4	511	0	30.393	179	2.466
LK Werra-Meißner-Kreis	1.690,2	262	1	17.215	198	1.691
LK Wetteraukreis	1.486,4	725	0	63.409	613	4.613
SK Darmstadt	1.404,8	236	0	33.019	196	2.236
SK Frankfurt am Main	1.513,7	1.826	0	187.202	1.168	11.566
SK Kassel	998,3	219	0	39.368	247	2.007
SK Offenbach	1.288,8	293	0	36.663	258	1.687
SK Wiesbaden	1.603,0	720	1	66.737	371	4.466
<b>Gesamt</b>	<b>1.494,6</b>	<b>15.290</b>	<b>15</b>	<b>1.366.831</b>	<b>9.552</b>	<b>94.060</b>

\* Berechnet als Anzahl Fälle per 100.000 Bevölkerung.

Die Inzidenz beschreibt die in einem bestimmten Zeitraum neu aufgetretene Anzahl an Krankheitsfällen in einer definierten Population. Sie wird meist pro 100.000 Einwohner angegeben.

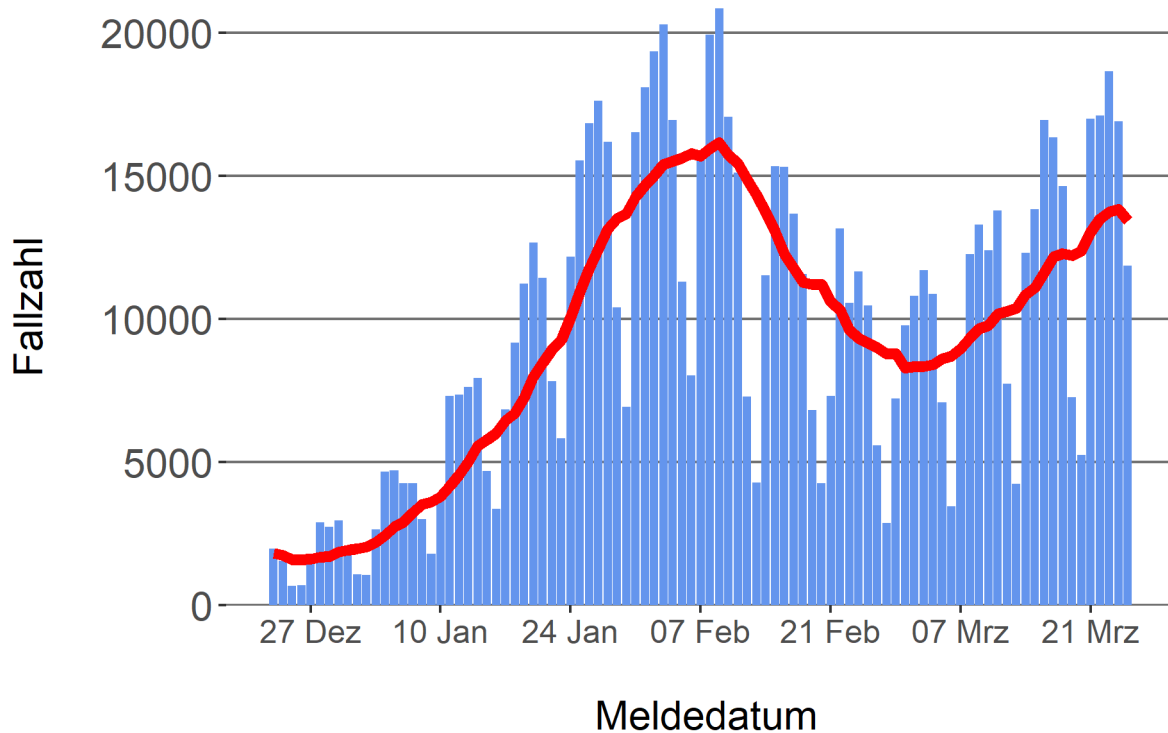
Die kumulierte Inzidenz umfasst alle bisher gemeldeten bestätigten Fälle in Hessen pro 100.000 Einwohner und die 7-Tage-Inzidenz beschreibt alle bestätigten Fälle der vorangegangenen sieben Tage in Hessen pro 100.000 Einwohner. Für die Berechnung der Inzidenzen werden die Bevölkerungszahlen des Hessischen Statistischen Landesamtes in Wiesbaden (Stand: 31.12.2020) zugrunde gelegt.

Abbildung 3. Tagesaktuell berechnete 7-Tages-Inzidenz bestätigter COVID-19-Fälle



#### Abbildung 4. Darstellung der bestätigten COVID-19-Fälle in Hessen nach Meldedatum

Das Meldedatum entspricht dem Tag, an dem der Fall dem Gesundheitsamt bekannt wurde und im elektronischen Meldesystem erfasst wurde. Es wurden alle gemeldeten Fälle aufgetragen, die bis zum Vortag des heutigen Datums eingegangen sind. Der erste COVID-19-Fall in Hessen wurde am 28. Februar 2020 gemeldet. Die rote Linie ist das sog. nachlaufende 7-Tage-Mittel, das zur Glättung eingesetzt wird. Die Summe der Fälle des Berichtstags und der sechs vorherigen Tage wird durch Sieben geteilt und dargestellt.



#### Links zu den Websites von HMSI, RKI und BZgA

Informationen auf der Website des HMSI:

<https://soziales.hessen.de/Corona>

Übersicht des RKI zu aktuellen Risikogebieten:

[https://www.rki.de/DE/Content/InfAZ/N/Neuartiges\\_Coronavirus/Risikogebiete\\_neu.html](https://www.rki.de/DE/Content/InfAZ/N/Neuartiges_Coronavirus/Risikogebiete_neu.html)

Informationen der Bundeszentrale für gesundheitliche Aufklärung (BZgA):

<https://www.infektionsschutz.de/coronavirus-sars-cov-2.html>

#### Kontakt

Pressereferat

Hessisches Ministerium für Soziales und Integration

Sonnenbergerstraße 2/2A

65193 Wiesbaden

Telefon (0611) 32-19 3408

Telefax (0611) 32-719 4666

E-Mail: [presse@hsm.hessen.de](mailto:presse@hsm.hessen.de)