



# Bulletin

Stand 27.03.2022

## 1. COVID-19-Fallzahlen

Abbildung 1. Globale, bundesweite und hessische Meldezahlen und Todesfälle.

		Differenz zum 26.03.2022
Bestätigte Fälle weltweit <sup>1</sup> :	480.111.061	+1.105.019
	Todesfälle weltweit <sup>1</sup> :	6.121.153
Bestätigte Fälle Deutschland <sup>2</sup> :	20.256.278	+111.224
	Todesfälle Deutschland <sup>2</sup> :	128.437
Bestätigte Fälle Hessen <sup>2</sup> :	1.376.612	+9.781
	Todesfälle Hessen <sup>2</sup> :	9.552

<sup>1</sup> Johns Hopkins University (abgerufen 6:00, Uhr)

<sup>2</sup> Robert Koch-Institut (Meldedaten, SurvNet-Stand 00:00 Uhr)

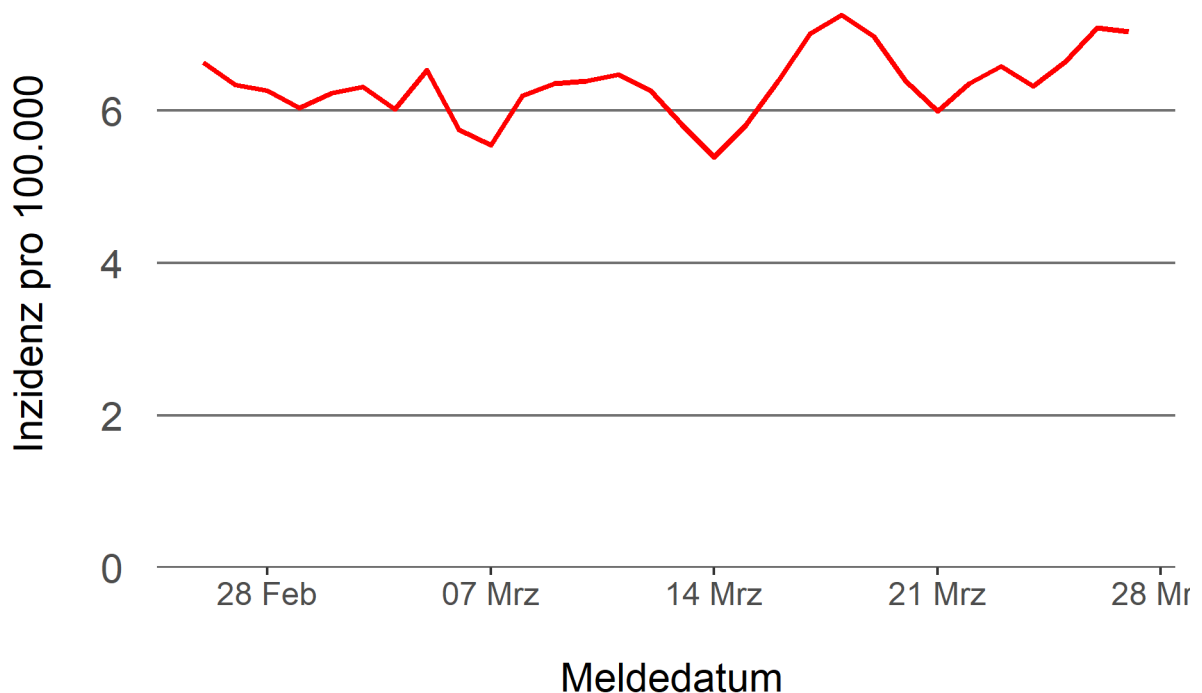
Pandemie (seit 11.03.2020)

## 2. Leitindikatoren zur Bestimmung des Pandemiegeschehens

### 2.1. Hospitalisierungsinzidenz

Der durch das RKI ausgewiesene Hospitalisierungsinzidenz-Tageswert für Hessen liegt aktuell bei 7,04 pro 100.000 Einwohner\*innen (27.03.2022). Eine Woche zuvor betrug der Wert 6,39 pro 100.000.

Abbildung 2. 7-Tage-Inzidenz Hospitalisierungen in Hessen im zeitlichen Verlauf



### 2.2. Zahl der mit COVID-19-Patient\*innen belegten Intensivbetten

Nach der IVENA Sonderlage waren am 26.03.2022 um 11:00 Uhr 175 Betten auf hessischen Intensivstationen mit Patient\*innen mit einer COVID-19-Erkrankung belegt. Bei 163 wurde eine SARS-CoV-2 Infektion bestätigt, bei 12 besteht der Verdacht. Vor einer Woche waren es 154 Patient\*innen, die auf hessischen Intensivstationen gepflegt werden mussten.

### **3. Weitere Indikatoren zur Bestimmung des Pandemiegeschehens**

#### 3.1. Zahl der mit COVID-19-Patient\*innen belegten Normalbetten

Nach der IVENA Sonderlage waren am 26.03.2022 um 11:00 Uhr 1376 Betten auf hessischen Normalstationen mit Patient\*innen mit einer COVID-19-Erkrankung belegt. Bei 1220 wurde eine SARS-CoV-2 Infektion bestätigt, bei 156 besteht der Verdacht. Vor einer Woche lag die Zahl der Hospitalisierten bei 1281.

#### 3.2. Impfstatus von COVID-19-Patient\*innen in Intensivbehandlung

41,4 Prozent der auf hessischen Intensivstationen behandelten Patient\*innen mit COVID-19 sind nicht vollständig geimpft (ungeimpft oder teilgeimpft), während 50,6 Prozent vollständig geimpft sind. Bei 8 Prozent ist der Impfstatus unbekannt.

#### 3.3. Aktuelle COVID-19-Impfquote in Hessen

Nach den zum Zeitpunkt der Erstellung aktuellsten verfügbaren Daten sind 74,5 Prozent der hessischen Bevölkerung vollständig gegen SARS-CoV-2 geimpft. Geboostert sind 56,2 Prozent (RKI Impfquotenmonitoring, Stand: 26.03.2022). Wenn nur die Altersgruppe ab 12 Jahren berücksichtigt wird, beträgt der vollimmunisierte Anteil 82,6 Prozent und geboostert sind 63,3 Prozent.

### 3.5. Fallzahlen COVID-19 in Hessen (SurvNet-Stand 27.03.2022, 00:00 Uhr)

**Tabelle 1. Übersicht bestätigter COVID-19-Fälle in Hessen inklusive 7-Tage-Inzidenz**

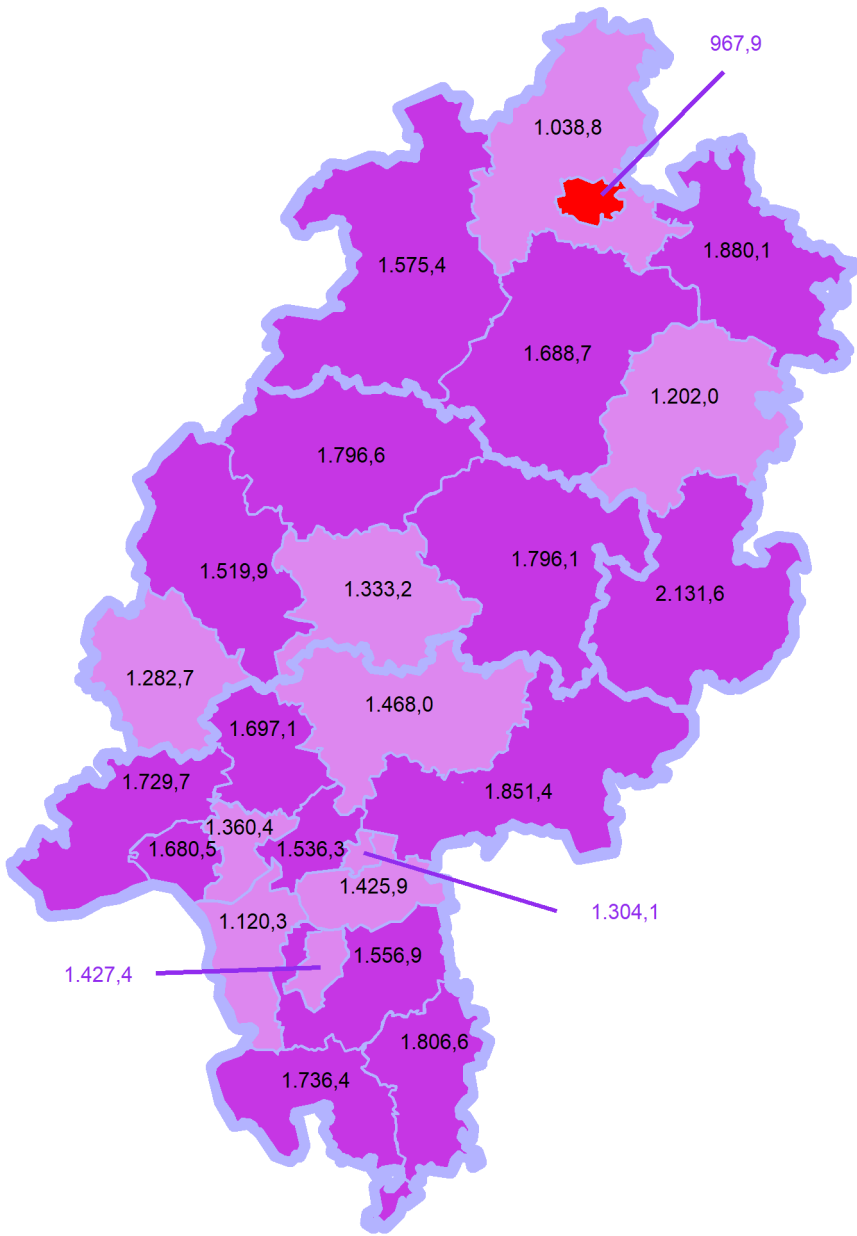
Kreis/Stadt	7-Tage	Aktuell	Aktuell	Kumulativ	Kumulativ	7-Tage
	Inzidenz*	Fälle	Todesfälle	Fälle	Todesfälle	Fälle
LK Bergstraße	1.736,4	325	0	60.680	435	4.706
LK Darmstadt-Dieburg	1.556,9	368	0	59.668	400	4.635
LK Fulda	2.131,6	528	0	61.649	373	4.754
LK Gießen	1.333,2	0	0	58.358	404	3.622
LK Groß-Gerau	1.120,3	518	0	60.571	366	3.090
LK Hersfeld-Rotenburg	1.202,0	0	0	23.492	217	1.446
LK Hochtaunuskreis	1.697,1	485	0	45.668	256	4.027
LK Kassel	1.038,8	843	0	39.495	270	2.462
LK Lahn-Dill-Kreis	1.519,9	0	0	54.694	288	3.851
LK Limburg-Weilburg	1.282,7	365	0	37.606	326	2.210
LK Main-Kinzig-Kreis	1.851,4	541	0	101.452	822	7.807
LK Main-Taunus-Kreis	1.360,4	230	0	49.337	286	3.255
LK Marburg-Biedenkopf	1.796,6	600	0	49.764	329	4.418
LK Odenwaldkreis	1.806,6	35	0	22.382	217	1.748
LK Offenbach	1.425,9	452	0	83.716	718	5.084
LK Rheingau-Taunus-Kreis	1.729,7	536	0	38.921	215	3.242
LK Schwalm-Eder-Kreis	1.688,7	638	0	31.541	278	3.037
LK Vogelsbergkreis	1.796,1	0	0	20.294	122	1.895
LK Waldeck-Frankenberg	1.575,4	0	0	30.393	179	2.466
LK Werra-Meißner-Kreis	1.880,1	244	0	17.459	198	1.881
LK Wetteraukreis	1.468,0	663	0	64.072	613	4.556
SK Darmstadt	1.427,4	115	0	33.135	196	2.272
SK Frankfurt am Main	1.536,3	1.021	0	188.223	1.168	11.739
SK Kassel	967,9	412	0	39.780	247	1.946
SK Offenbach	1.304,1	195	0	36.858	258	1.707
SK Wiesbaden	1.680,5	667	0	67.404	371	4.682
<b>Gesamt</b>	<b>1.534,0</b>	<b>9.781</b>	<b>0</b>	<b>1.376.612</b>	<b>9.552</b>	<b>96.538</b>

\* Berechnet als Anzahl Fälle per 100.000 Bevölkerung.

Die Inzidenz beschreibt die in einem bestimmten Zeitraum neu aufgetretene Anzahl an Krankheitsfällen in einer definierten Population. Sie wird meist pro 100.000 Einwohner angegeben.

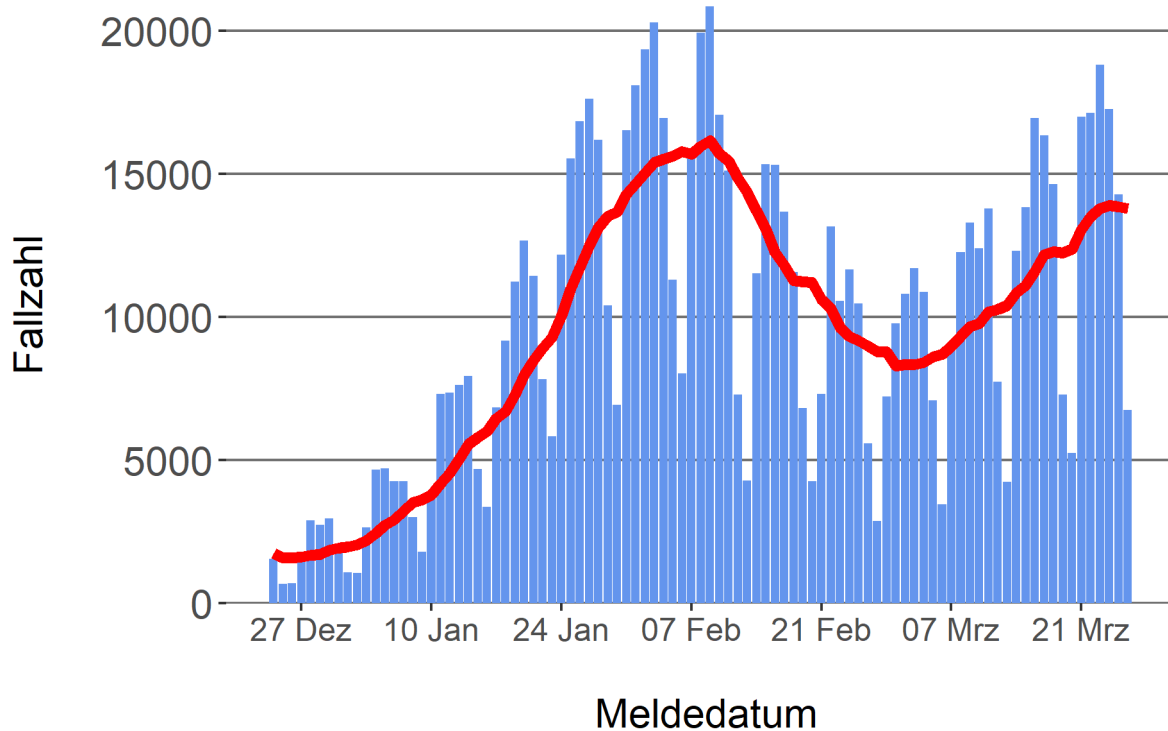
Die kumulierte Inzidenz umfasst alle bisher gemeldeten bestätigten Fälle in Hessen pro 100.000 Einwohner und die 7-Tage-Inzidenz beschreibt alle bestätigten Fälle der vorangegangenen sieben Tage in Hessen pro 100.000 Einwohner. Für die Berechnung der Inzidenzen werden die Bevölkerungszahlen des Hessischen Statistischen Landesamtes in Wiesbaden (Stand: 31.12.2020) zugrunde gelegt.

Abbildung 3. Tagesaktuell berechnete 7-Tages-Inzidenz bestätigter COVID-19-Fälle



#### Abbildung 4. Darstellung der bestätigten COVID-19-Fälle in Hessen nach Meldedatum

Das Meldedatum entspricht dem Tag, an dem der Fall dem Gesundheitsamt bekannt wurde und im elektronischen Meldesystem erfasst wurde. Es wurden alle gemeldeten Fälle aufgetragen, die bis zum Vortag des heutigen Datums eingegangen sind. Der erste COVID-19-Fall in Hessen wurde am 28. Februar 2020 gemeldet. Die rote Linie ist das sog. nachlaufende 7-Tage-Mittel, das zur Glättung eingesetzt wird. Die Summe der Fälle des Berichtstags und der sechs vorherigen Tage wird durch Sieben geteilt und dargestellt.



#### Links zu den Websites von HMSI, RKI und BZgA

Informationen auf der Website des HMSI:

<https://soziales.hessen.de/Corona>

Übersicht des RKI zu aktuellen Risikogebieten:

[https://www.rki.de/DE/Content/InfAZ/N/Neuartiges\\_Coronavirus/Risikogebiete\\_neu.html](https://www.rki.de/DE/Content/InfAZ/N/Neuartiges_Coronavirus/Risikogebiete_neu.html)

Informationen der Bundeszentrale für gesundheitliche Aufklärung (BZgA):

<https://www.infektionsschutz.de/coronavirus-sars-cov-2.html>

#### Kontakt

Pressereferat

Hessisches Ministerium für Soziales und Integration

Sonnenbergerstraße 2/2A

65193 Wiesbaden

Telefon (0611) 32-19 3408

Telefax (0611) 32-719 4666

E-Mail: [presse@hsm.hessen.de](mailto:presse@hsm.hessen.de)