

Bulletin

Stand 29.03.2022

1. COVID-19-Fallzahlen

Abbildung 1. Globale, bundesweite und hessische Meldezahlen und Todesfälle.

		Differenz zum 28.03.2022
Bestätigte Fälle weltweit ¹ : Todesfälle weltweit ¹ :	482.324.333	+1.421.215
	6.127.365	+3.918
Bestätigte Fälle Deutschland ² : Todesfälle Deutschland ² :	20.561.131	+237.352
	128.764	+307
Bestätigte Fälle Hessen ² : Todesfälle Hessen ² :	1.398.790	+16.987
	9.566	+11

¹ Johns Hopkins University (abgerufen 6:00, Uhr)

² Robert Koch-Institut (Meldedaten, SurvNet-Stand 00:00 Uhr)

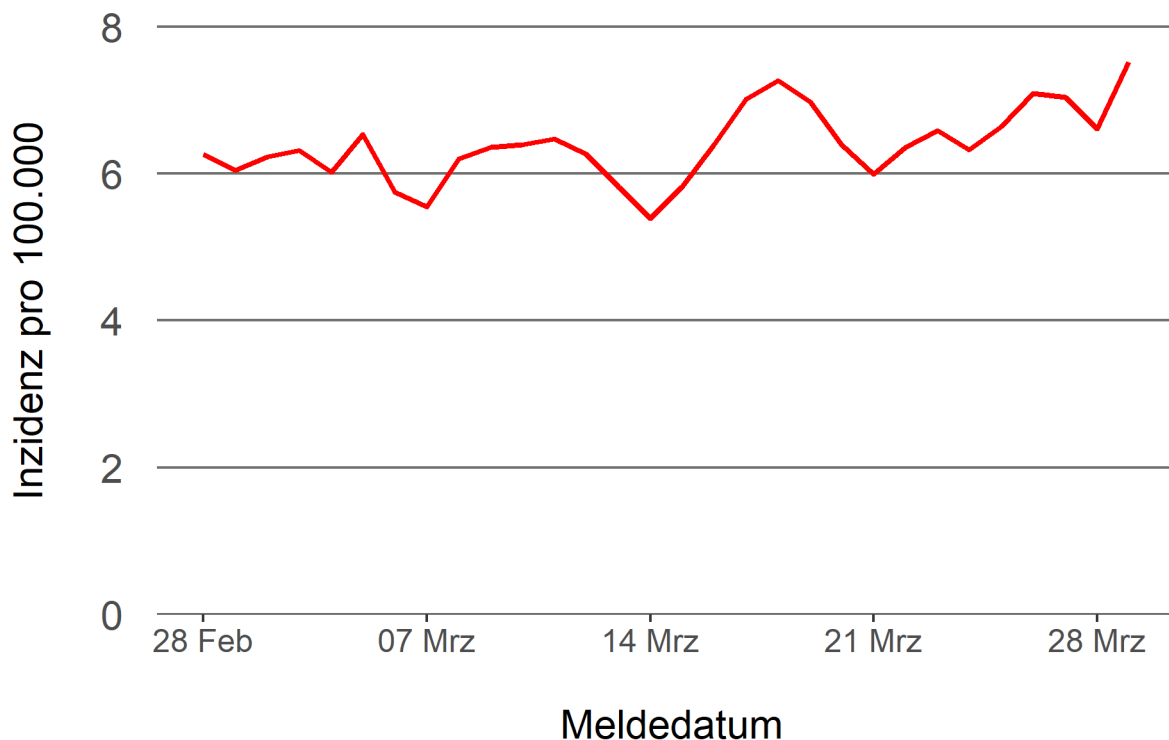
Pandemie (seit 11.03.2020)

2. Leitindikatoren zur Bestimmung des Pandemiegeschehens

2.1. Hospitalisierungsinzidenz

Der durch das RKI ausgewiesene Hospitalisierungsinzidenz-Tageswert für Hessen liegt aktuell bei 7,52 pro 100.000 Einwohner*innen (29.03.2022). Eine Woche zuvor betrug der Wert 6,36 pro 100.000.

Abbildung 2. 7-Tage-Inzidenz Hospitalisierungen in Hessen im zeitlichen Verlauf



2.2. Zahl der mit COVID-19-Patient*innen belegten Intensivbetten

Nach der IVENA Sonderlage waren am 28.03.2022 um 11:00 Uhr 180 Betten auf hessischen Intensivstationen mit Patient*innen mit einer COVID-19-Erkrankung belegt. Bei 169 wurde eine SARS-CoV-2 Infektion bestätigt, bei 11 besteht der Verdacht. Vor einer Woche waren es 152 Patient*innen, die auf hessischen Intensivstationen gepflegt werden mussten.

3. Weitere Indikatoren zur Bestimmung des Pandemiegeschehens

3.1. Zahl der mit COVID-19-Patient*innen belegten Normalbetten

Nach der IVENA Sonderlage waren am 28.03.2022 um 11:00 Uhr 1444 Betten auf hessischen Normalstationen mit Patient*innen mit einer COVID-19-Erkrankung belegt. Bei 1278 wurde eine SARS-CoV-2 Infektion bestätigt, bei 166 besteht der Verdacht. Vor einer Woche lag die Zahl der Hospitalisierten bei 1429.

3.2. Impfstatus von COVID-19-Patient*innen in Intensivbehandlung

44,5 Prozent der auf hessischen Intensivstationen behandelten Patient*innen mit COVID-19 sind nicht vollständig geimpft (ungeimpft oder teilgeimpft), während 48,2 Prozent vollständig geimpft sind. Bei 7,3 Prozent ist der Impfstatus unbekannt.

3.3. Aktuelle COVID-19-Impfquote in Hessen

Nach den zum Zeitpunkt der Erstellung aktuellsten verfügbaren Daten sind 74,5 Prozent der hessischen Bevölkerung vollständig gegen SARS-CoV-2 geimpft. Geboostert sind 56,2 Prozent (RKI Impfquotenmonitoring, Stand: 28.03.2022). Wenn nur die Altersgruppe ab 12 Jahren berücksichtigt wird, beträgt der vollimmunisierte Anteil 82,6 Prozent und geboostert sind 63,4 Prozent.

3.5. Fallzahlen COVID-19 in Hessen (SurvNet-Stand 29.03.2022, 00:00 Uhr)

Tabelle 1. Übersicht bestätigter COVID-19-Fälle in Hessen inklusive 7-Tage-Inzidenz

Kreis/Stadt	7-Tage	Aktuell	Aktuell	Kumulativ	Kumulativ	7-Tage
	Inzidenz*	Fälle	Todesfälle	Fälle	Todesfälle	Fälle
LK Bergstraße	1.983,7	1.156	0	62.289	435	5.376
LK Darmstadt-Dieburg	1.427,3	574	0	60.329	400	4.249
LK Fulda	1.957,2	854	1	62.503	374	4.365
LK Gießen	1.535,3	741	0	59.877	404	4.171
LK Groß-Gerau	1.187,8	514	0	61.470	366	3.276
LK Hersfeld-Rotenburg	1.263,5	386	1	23.891	218	1.520
LK Hochtaunuskreis	1.656,7	580	1	46.248	257	3.931
LK Kassel	997,0	267	0	39.897	270	2.363
LK Lahn-Dill-Kreis	1.821,4	1.510	1	56.204	289	4.615
LK Limburg-Weilburg	1.234,0	358	0	38.144	326	2.126
LK Main-Kinzig-Kreis	1.838,6	1.720	2	103.172	824	7.753
LK Main-Taunus-Kreis	1.311,1	403	0	50.081	286	3.137
LK Marburg-Biedenkopf	1.681,6	111	0	50.393	331	4.135
LK Odenwaldkreis	1.768,4	404	0	22.792	218	1.711
LK Offenbach	1.301,7	738	0	84.453	718	4.641
LK Rheingau-Taunus-Kreis	1.720,1	556	0	39.477	215	3.224
LK Schwalm-Eder-Kreis	1.716,0	697	0	32.237	278	3.086
LK Vogelsbergkreis	2.020,7	705	0	20.999	122	2.132
LK Waldeck-Frankenberg	1.664,9	796	0	31.189	179	2.606
LK Werra-Meißner-Kreis	1.844,2	307	0	17.766	198	1.845
LK Wetteraukreis	1.489,9	831	2	65.058	615	4.624
SK Darmstadt	1.186,1	224	0	33.380	196	1.888
SK Frankfurt am Main	1.504,6	1.618	0	191.265	1.168	11.497
SK Kassel	921,7	247	0	40.051	247	1.853
SK Offenbach	1.191,1	143	2	37.147	260	1.559
SK Wiesbaden	1.638,9	547	1	68.478	372	4.566
Gesamt	1.529,4	16.987	11	1.398.790	9.566	96.249

* Berechnet als Anzahl Fälle per 100.000 Bevölkerung.

Die Inzidenz beschreibt die in einem bestimmten Zeitraum neu aufgetretene Anzahl an Krankheitsfällen in einer definierten Population. Sie wird meist pro 100.000 Einwohner angegeben.

Die kumulierte Inzidenz umfasst alle bisher gemeldeten bestätigten Fälle in Hessen pro 100.000 Einwohner und die 7-Tage-Inzidenz beschreibt alle bestätigten Fälle der vorangegangenen sieben Tage in Hessen pro 100.000 Einwohner. Für die Berechnung der Inzidenzen werden die Bevölkerungszahlen des Hessischen Statistischen Landesamtes in Wiesbaden (Stand: 31.12.2020) zugrunde gelegt.

Abbildung 3. Tagesaktuell berechnete 7-Tages-Inzidenz bestätigter COVID-19-Fälle

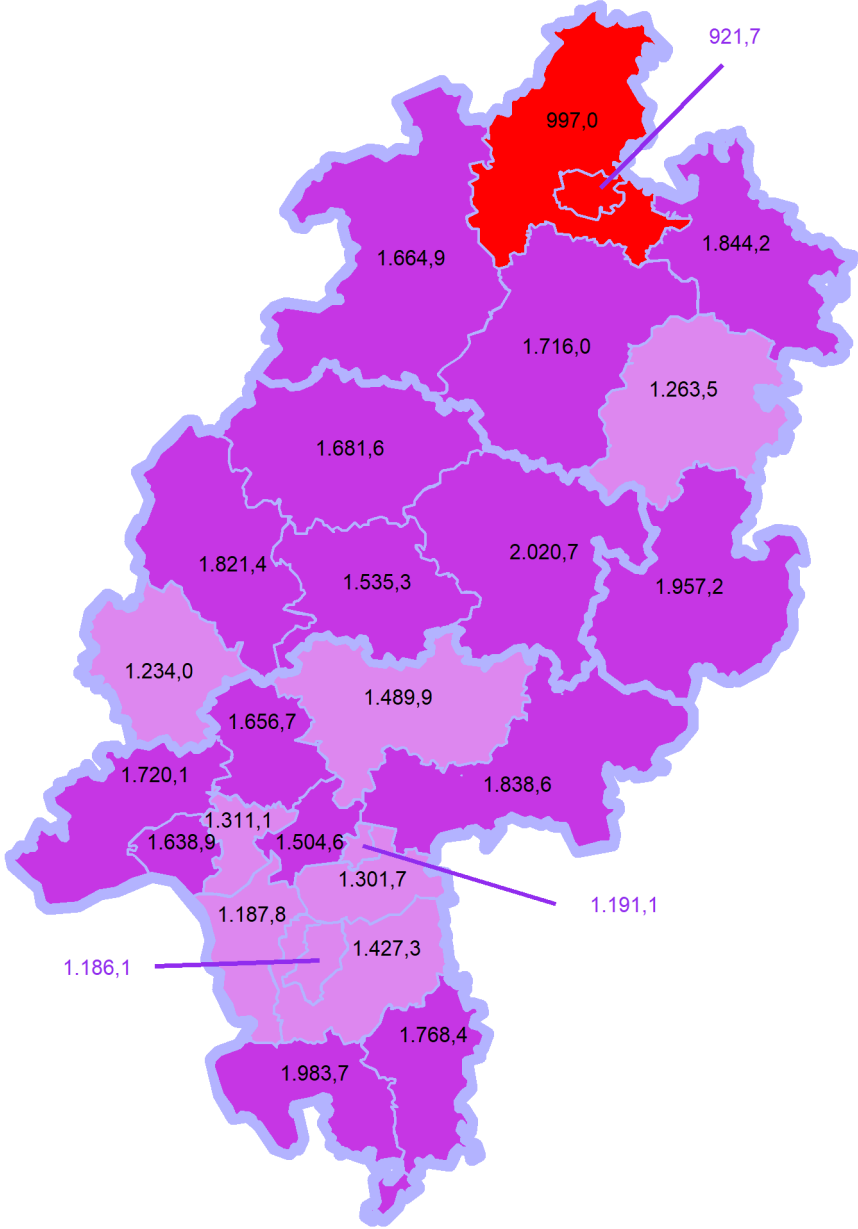
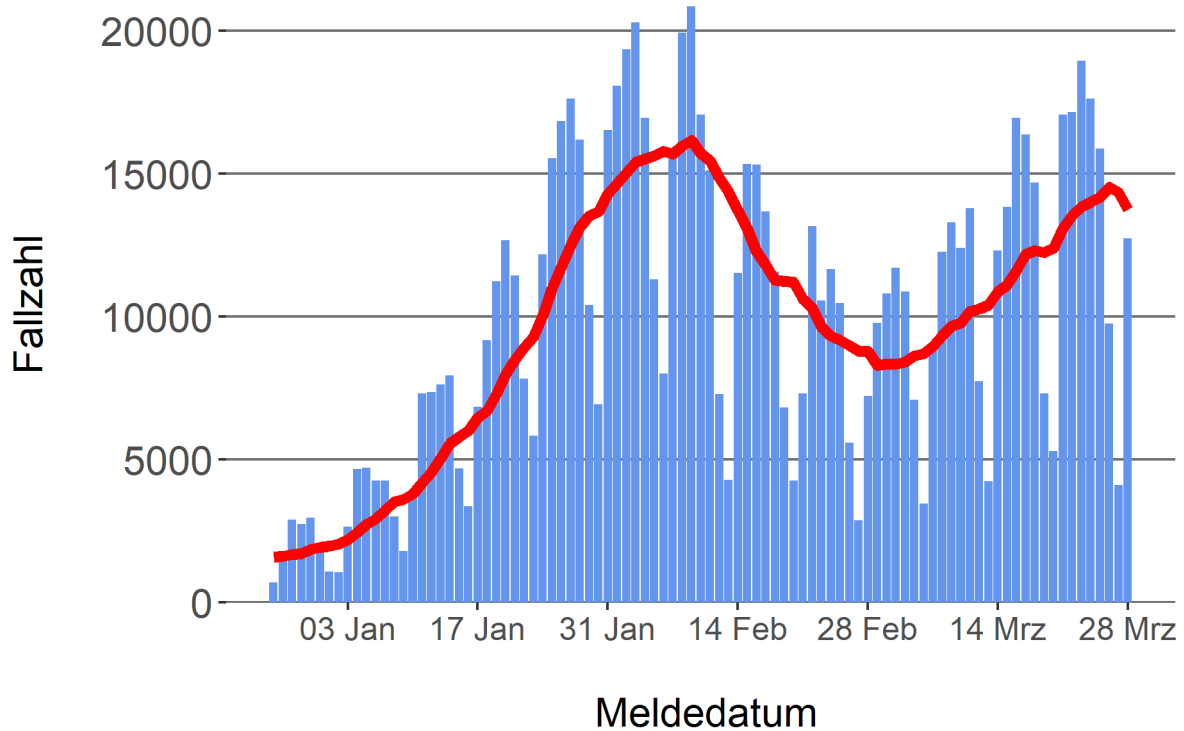


Abbildung 4. Darstellung der bestätigten COVID-19-Fälle in Hessen nach Meldedatum

Das Meldedatum entspricht dem Tag, an dem der Fall dem Gesundheitsamt bekannt wurde und im elektronischen Meldesystem erfasst wurde. Es wurden alle gemeldeten Fälle aufgetragen, die bis zum Vortag des heutigen Datums eingegangen sind. Der erste COVID-19-Fall in Hessen wurde am 28. Februar 2020 gemeldet. Die rote Linie ist das sog. nachlaufende 7-Tage-Mittel, das zur Glättung eingesetzt wird. Die Summe der Fälle des Berichtstags und der sechs vorherigen Tage wird durch Sieben geteilt und dargestellt.



Links zu den Websites von HMSI, RKI und BZgA

Informationen auf der Website des HMSI:

<https://soziales.hessen.de/Corona>

Übersicht des RKI zu aktuellen Risikogebieten:

https://www.rki.de/DE/Content/InfAZ/N/Neuartiges_Coronavirus/Risikogebiete_neu.html

Informationen der Bundeszentrale für gesundheitliche Aufklärung (BZgA):

<https://www.infektionsschutz.de/coronavirus-sars-cov-2.html>

Kontakt

Pressereferat

Hessisches Ministerium für Soziales und Integration

Sonnenbergerstraße 2/2A

65193 Wiesbaden

Telefon (0611) 32-19 3408

Telefax (0611) 32-719 4666

E-Mail: presse@hsm.hessen.de