



# Bulletin

Stand 31.03.2022

## 1. COVID-19-Fallzahlen

Abbildung 1. Globale, bundesweite und hessische Meldezahlen und Todesfälle.

		Differenz zum 30.03.2022
Bestätigte Fälle weltweit <sup>1</sup> :	486.866.607	+1.662.963
	Todesfälle weltweit <sup>1</sup> :	6.138.354
Bestätigte Fälle Deutschland <sup>2</sup> :	21.104.509	+274.901
	Todesfälle Deutschland <sup>2</sup> :	129.391
Bestätigte Fälle Hessen <sup>2</sup> :	1.433.892	+16.912
	Todesfälle Hessen <sup>2</sup> :	9.592

<sup>1</sup> Johns Hopkins University (abgerufen 6:00, Uhr)

<sup>2</sup> Robert Koch-Institut (Meldedaten, SurvNet-Stand 00:00 Uhr)

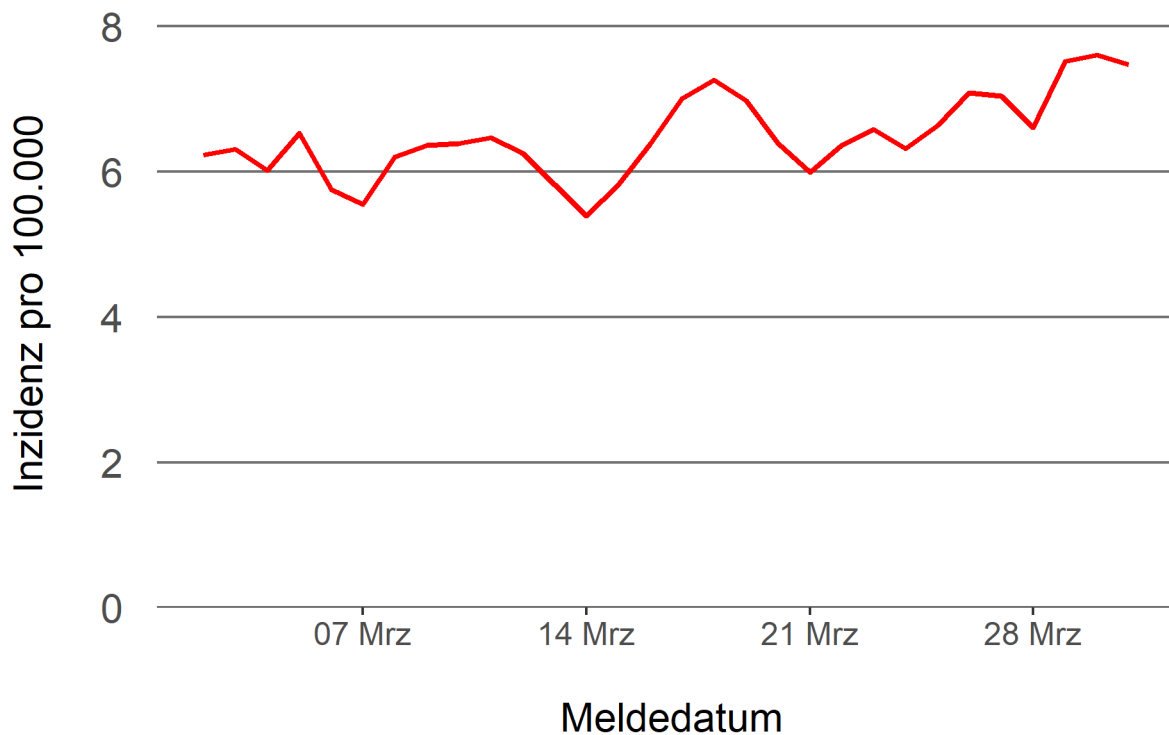
Pandemie (seit 11.03.2020)

## 2. Leitindikatoren zur Bestimmung des Pandemiegeschehens

### 2.1. Hospitalisierungsinzidenz

Der durch das RKI ausgewiesene Hospitalisierungsinzidenz-Tageswert für Hessen liegt aktuell bei 7,47 pro 100.000 Einwohner\*innen (31.03.2022). Eine Woche zuvor betrug der Wert 6,32 pro 100.000.

**Abbildung 2. 7-Tage-Inzidenz Hospitalisierungen in Hessen im zeitlichen Verlauf**



### 2.2. Zahl der mit COVID-19-Patient\*innen belegten Intensivbetten

Nach der IVENA Sonderlage waren am 30.03.2022 um 11:00 Uhr 172 Betten auf hessischen Intensivstationen mit Patient\*innen mit einer COVID-19-Erkrankung belegt. Bei 164 wurde eine SARS-CoV-2 Infektion bestätigt, bei 8 besteht der Verdacht. Vor einer Woche waren es 168 Patient\*innen, die auf hessischen Intensivstationen gepflegt werden mussten.

### **3. Weitere Indikatoren zur Bestimmung des Pandemiegeschehens**

#### 3.1. Zahl der mit COVID-19-Patient\*innen belegten Normalbetten

Nach der IVENA Sonderlage waren am 30.03.2022 um 11:00 Uhr 1438 Betten auf hessischen Normalstationen mit Patient\*innen mit einer COVID-19-Erkrankung belegt. Bei 1303 wurde eine SARS-CoV-2 Infektion bestätigt, bei 135 besteht der Verdacht. Vor einer Woche lag die Zahl der Hospitalisierten bei 1386.

#### 3.2. Impfstatus von COVID-19-Patient\*innen in Intensivbehandlung

41,1 Prozent der auf hessischen Intensivstationen behandelten Patient\*innen mit COVID-19 sind nicht vollständig geimpft (ungeimpft oder teilgeimpft), während 51,5 Prozent vollständig geimpft sind. Bei 7,4 Prozent ist der Impfstatus unbekannt.

#### 3.3. Aktuelle COVID-19-Impfquote in Hessen

Nach den zum Zeitpunkt der Erstellung aktuellsten verfügbaren Daten sind 74,6 Prozent der hessischen Bevölkerung vollständig gegen SARS-CoV-2 geimpft. Geboostert sind 56,4 Prozent (RKI Impfquotenmonitoring, Stand: 31.03.2022). Wenn nur die Altersgruppe ab 12 Jahren berücksichtigt wird, beträgt der vollimmunisierte Anteil 82,6 Prozent und geboostert sind 63,5 Prozent.

### 3.5. Fallzahlen COVID-19 in Hessen (SurvNet-Stand 31.03.2022, 00:00 Uhr)

**Tabelle 1. Übersicht bestätigter COVID-19-Fälle in Hessen inklusive 7-Tage-Inzidenz**

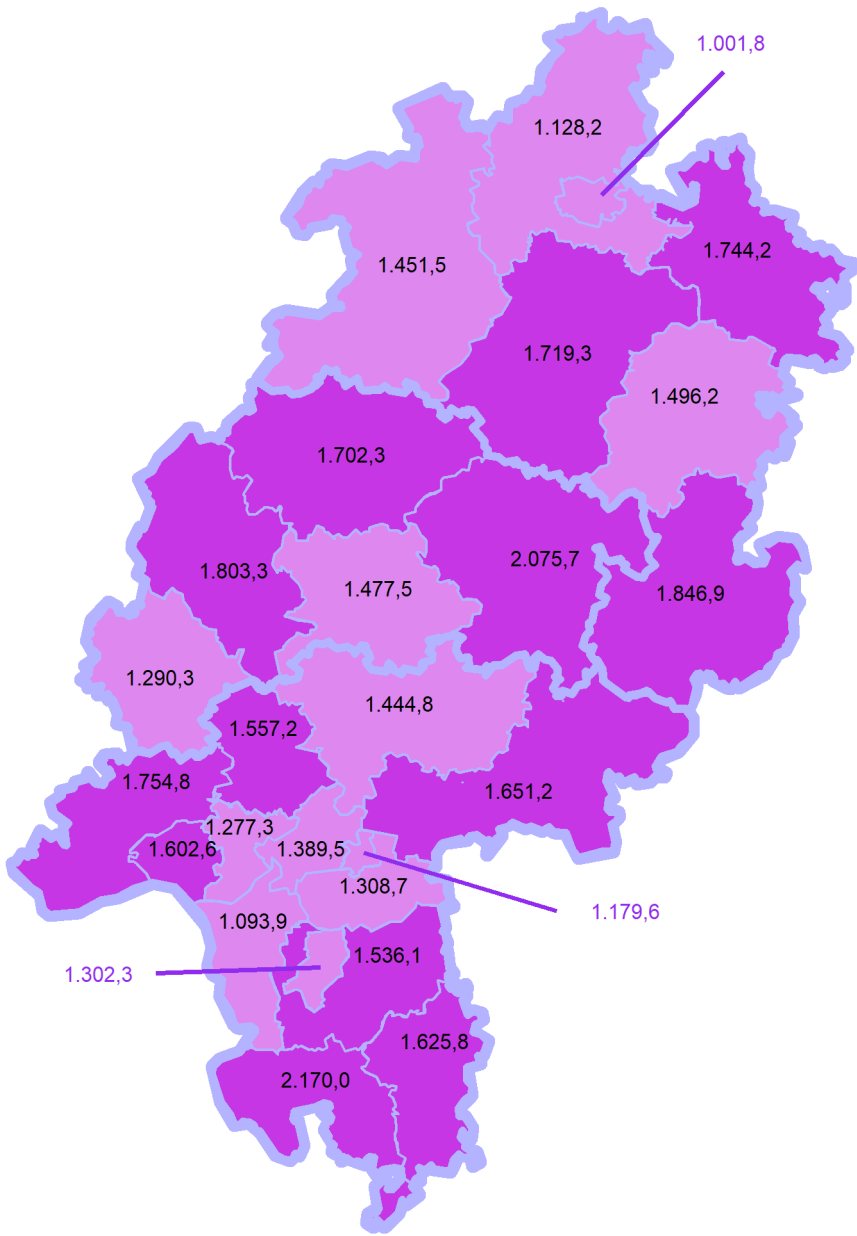
Kreis/Stadt	7-Tage	Aktuell	Aktuell	Kumulativ	Kumulativ	7-Tage
	Inzidenz*	Fälle	Todesfälle	Fälle	Todesfälle	Fälle
LK Bergstraße	2.170,0	1.365	0	64.526	437	5.881
LK Darmstadt-Dieburg	1.536,1	751	1	62.484	402	4.573
LK Fulda	1.846,9	713	0	64.194	375	4.119
LK Gießen	1.477,5	396	0	61.194	404	4.014
LK Groß-Gerau	1.093,9	615	-1	62.656	366	3.017
LK Hersfeld-Rotenburg	1.496,2	322	0	24.697	218	1.800
LK Hochtaunuskreis	1.557,2	730	0	47.627	258	3.695
LK Kassel	1.128,2	470	0	40.754	270	2.674
LK Lahn-Dill-Kreis	1.803,3	778	0	57.646	289	4.569
LK Limburg-Weilburg	1.290,3	616	0	39.405	329	2.223
LK Main-Kinzig-Kreis	1.651,2	975	0	105.389	824	6.963
LK Main-Taunus-Kreis	1.277,3	384	0	51.137	290	3.056
LK Marburg-Biedenkopf	1.702,3	860	1	52.341	332	4.186
LK Odenwaldkreis	1.625,8	266	0	23.350	218	1.573
LK Offenbach	1.308,7	1.010	3	86.591	722	4.666
LK Rheingau-Taunus-Kreis	1.754,8	572	0	40.589	215	3.289
LK Schwalm-Eder-Kreis	1.719,3	714	0	33.330	278	3.092
LK Vogelsbergkreis	2.075,7	535	0	21.779	122	2.190
LK Waldeck-Frankenberg	1.451,5	258	0	31.751	179	2.272
LK Werra-Meißner-Kreis	1.744,2	452	0	18.356	198	1.745
LK Wetteraukreis	1.444,8	790	0	66.705	615	4.484
SK Darmstadt	1.302,3	377	1	34.467	197	2.073
SK Frankfurt am Main	1.389,5	1.650	0	194.463	1.173	10.617
SK Kassel	1.001,8	236	0	40.822	247	2.014
SK Offenbach	1.179,6	305	0	37.764	260	1.544
SK Wiesbaden	1.602,6	772	2	69.875	374	4.465
<b>Gesamt</b>	<b>1.506,3</b>	<b>16.912</b>	<b>7</b>	<b>1.433.892</b>	<b>9.592</b>	<b>94.794</b>

\* Berechnet als Anzahl Fälle per 100.000 Bevölkerung.

Die Inzidenz beschreibt die in einem bestimmten Zeitraum neu aufgetretene Anzahl an Krankheitsfällen in einer definierten Population. Sie wird meist pro 100.000 Einwohner angegeben.

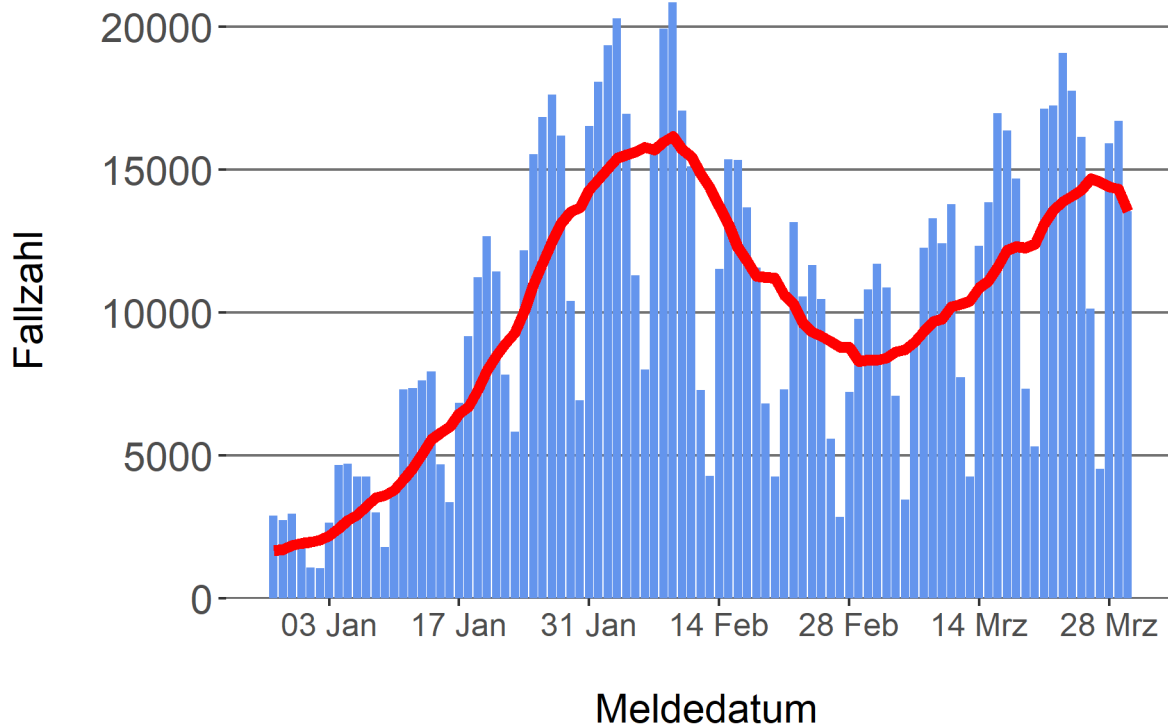
Die kumulierte Inzidenz umfasst alle bisher gemeldeten bestätigten Fälle in Hessen pro 100.000 Einwohner und die 7-Tage-Inzidenz beschreibt alle bestätigten Fälle der vorangegangenen sieben Tage in Hessen pro 100.000 Einwohner. Für die Berechnung der Inzidenzen werden die Bevölkerungszahlen des Hessischen Statistischen Landesamtes in Wiesbaden (Stand: 31.12.2020) zugrunde gelegt.

Abbildung 3. Tagesaktuell berechnete 7-Tages-Inzidenz bestätigter COVID-19-Fälle



#### Abbildung 4. Darstellung der bestätigten COVID-19-Fälle in Hessen nach Meldedatum

Das Meldedatum entspricht dem Tag, an dem der Fall dem Gesundheitsamt bekannt wurde und im elektronischen Meldesystem erfasst wurde. Es wurden alle gemeldeten Fälle aufgetragen, die bis zum Vortag des heutigen Datums eingegangen sind. Der erste COVID-19-Fall in Hessen wurde am 28. Februar 2020 gemeldet. Die rote Linie ist das sog. nachlaufende 7-Tage-Mittel, das zur Glättung eingesetzt wird. Die Summe der Fälle des Berichtstags und der sechs vorherigen Tage wird durch Sieben geteilt und dargestellt.



#### Links zu den Websites von HMSI, RKI und BZgA

Informationen auf der Website des HMSI:

<https://soziales.hessen.de/Corona>

Übersicht des RKI zu aktuellen Risikogebieten:

[https://www.rki.de/DE/Content/InfAZ/N/Neuartiges\\_Coronavirus/Risikogebiete\\_neu.html](https://www.rki.de/DE/Content/InfAZ/N/Neuartiges_Coronavirus/Risikogebiete_neu.html)

Informationen der Bundeszentrale für gesundheitliche Aufklärung (BZgA):

<https://www.infektionsschutz.de/coronavirus-sars-cov-2.html>

#### Kontakt

Pressereferat

Hessisches Ministerium für Soziales und Integration

Sonnenbergerstraße 2/2A

65193 Wiesbaden

Telefon (0611) 32-19 3408

Telefax (0611) 32-719 4666

E-Mail: [presse@hsm.hessen.de](mailto:presse@hsm.hessen.de)