

Bulletin

Stand 01.04.2022

1. COVID-19-Fallzahlen

Abbildung 1. Globale, bundesweite und hessische Meldezahlen und Todesfälle.

		Differenz zum 31.03.2022
Bestätigte Fälle weltweit ¹ : Todesfälle weltweit ¹ :	488.438.361	+1.571.754
	6.143.065	+4.711
Bestätigte Fälle Deutschland ² : Todesfälle Deutschland ² :	21.357.039	+252.530
	129.695	+304
Bestätigte Fälle Hessen ² : Todesfälle Hessen ² :	1.450.998	+17.106
	9.612	+20

¹ Johns Hopkins University (abgerufen 6.00, Uhr)

² Robert Koch-Institut (Meldedaten, SurvNet-Stand 00:00 Uhr)

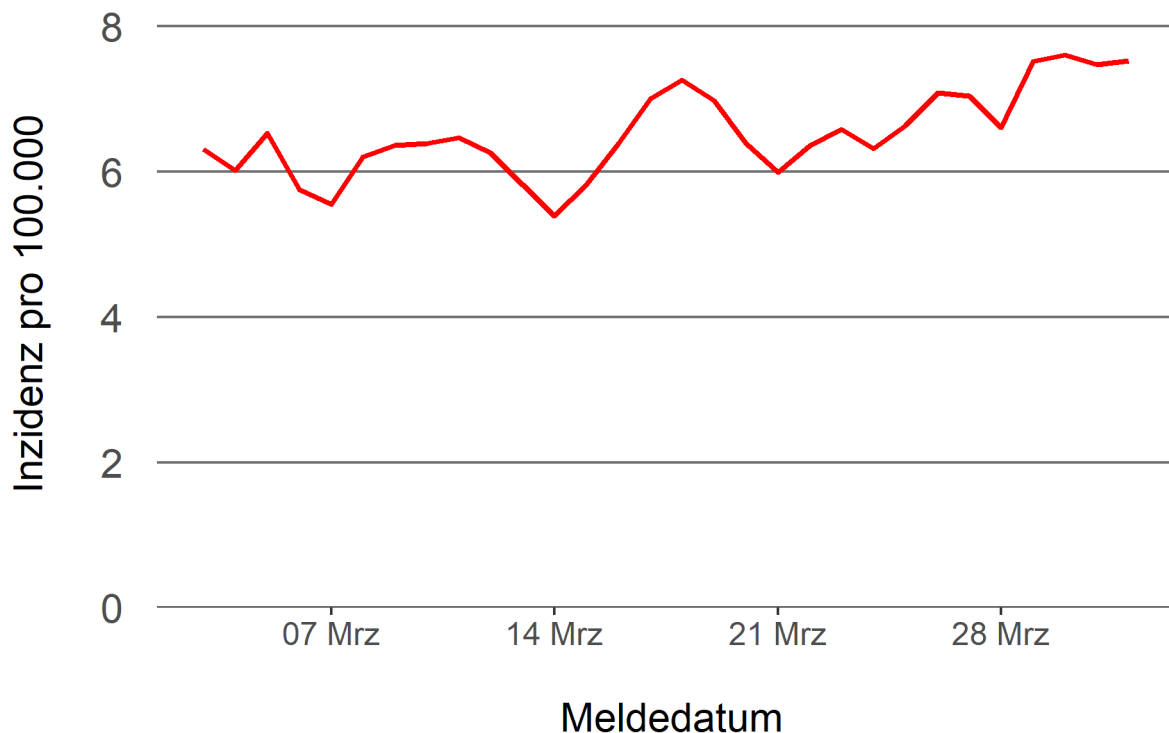
Pandemie (seit 11.03.2020)

2. Leitindikatoren zur Bestimmung des Pandemiegeschehens

2.1. Hospitalisierungsinzidenz

Der durch das RKI ausgewiesene Hospitalisierungsinzidenz-Tageswert für Hessen liegt aktuell bei 7,53 pro 100.000 Einwohner*innen (01.04.2022). Eine Woche zuvor betrug der Wert 6,64 pro 100.000.

Abbildung 2. 7-Tage-Inzidenz Hospitalisierungen in Hessen im zeitlichen Verlauf



2.2. Zahl der mit COVID-19-Patient*innen belegten Intensivbetten

Nach der IVENA Sonderlage waren am 31.03.2022 um 11:00 Uhr 178 Betten auf hessischen Intensivstationen mit Patient*innen mit einer COVID-19-Erkrankung belegt. Bei 169 wurde eine SARS-CoV-2 Infektion bestätigt, bei 9 besteht der Verdacht. Vor einer Woche waren es 176 Patient*innen, die auf hessischen Intensivstationen gepflegt werden mussten.

3. Weitere Indikatoren zur Bestimmung des Pandemiegeschehens

3.1. Zahl der mit COVID-19-Patient*innen belegten Normalbetten

Nach der IVENA Sonderlage waren am 31.03.2022 um 11:00 Uhr 1443 Betten auf hessischen Normalstationen mit Patient*innen mit einer COVID-19-Erkrankung belegt. Bei 1313 wurde eine SARS-CoV-2 Infektion bestätigt, bei 130 besteht der Verdacht. Vor einer Woche lag die Zahl der Hospitalisierten bei 1395.

3.2. Impfstatus von COVID-19-Patient*innen in Intensivbehandlung

40,5 Prozent der auf hessischen Intensivstationen behandelten Patient*innen mit COVID-19 sind nicht vollständig geimpft (ungeimpft oder teilgeimpft), während 52,4 Prozent vollständig geimpft sind. Bei 7,1 Prozent ist der Impfstatus unbekannt.

3.3. Aktuelle COVID-19-Impfquote in Hessen

Nach den zum Zeitpunkt der Erstellung aktuellsten verfügbaren Daten sind 74,6 Prozent der hessischen Bevölkerung vollständig gegen SARS-CoV-2 geimpft. Geboostert sind 56,4 Prozent (RKI Impfquotenmonitoring, Stand: 31.03.2022). Wenn nur die Altersgruppe ab 12 Jahren berücksichtigt wird, beträgt der vollimmunisierte Anteil 82,6 Prozent und geboostert sind 63,5 Prozent.

3.5. Fallzahlen COVID-19 in Hessen (SurvNet-Stand 01.04.2022, 00:00 Uhr)

Tabelle 1. Übersicht bestätigter COVID-19-Fälle in Hessen inklusive 7-Tage-Inzidenz

Kreis/Stadt	7-Tage	Aktuell	Aktuell	Kumulativ	Kumulativ	7-Tage
	Inzidenz*	Fälle	Todesfälle	Fälle	Todesfälle	Fälle
LK Bergstraße	2.237,9	940	1	65.466	438	6.065
LK Darmstadt-Dieburg	1.524,7	833	3	63.315	405	4.539
LK Fulda	1.851,4	784	0	64.978	375	4.129
LK Gießen	1.601,2	932	0	62.126	404	4.350
LK Groß-Gerau	1.226,6	957	1	63.613	367	3.383
LK Hersfeld-Rotenburg	1.399,8	236	0	24.933	218	1.684
LK Hochtaunuskreis	1.475,0	536	0	48.163	258	3.500
LK Kassel	970,0	0	0	40.754	270	2.299
LK Lahn-Dill-Kreis	1.755,9	793	1	58.439	290	4.449
LK Limburg-Weilburg	1.351,2	796	0	40.201	329	2.328
LK Main-Kinzig-Kreis	1.590,7	1.177	1	106.566	825	6.708
LK Main-Taunus-Kreis	1.297,7	829	0	51.966	290	3.105
LK Marburg-Biedenkopf	1.700,3	774	4	53.115	336	4.181
LK Odenwaldkreis	1.531,7	209	0	23.559	218	1.482
LK Offenbach	1.344,0	1.016	4	87.607	726	4.792
LK Rheingau-Taunus-Kreis	1.737,2	538	0	41.127	215	3.256
LK Schwalm-Eder-Kreis	1.373,4	0	0	33.330	278	2.470
LK Vogelsbergkreis	2.049,2	379	0	22.158	122	2.162
LK Waldeck-Frankenberg	1.535,8	535	0	32.286	179	2.404
LK Werra-Meißner-Kreis	1.780,2	378	0	18.734	198	1.781
LK Wetteraukreis	1.470,9	1.239	1	67.944	616	4.565
SK Darmstadt	1.248,9	365	0	34.834	197	1.988
SK Frankfurt am Main	1.398,2	1.943	4	196.406	1.177	10.684
SK Kassel	844,6	0	0	40.822	247	1.698
SK Offenbach	1.146,7	285	0	38.049	260	1.501
SK Wiesbaden	1.555,9	632	0	70.507	374	4.335
Gesamt	1.491,1	17.106	20	1.450.998	9.612	93.838

* Berechnet als Anzahl Fälle per 100.000 Bevölkerung.

Die Inzidenz beschreibt die in einem bestimmten Zeitraum neu aufgetretene Anzahl an Krankheitsfällen in einer definierten Population. Sie wird meist pro 100.000 Einwohner angegeben.

Die kumulierte Inzidenz umfasst alle bisher gemeldeten bestätigten Fälle in Hessen pro 100.000 Einwohner und die 7-Tage-Inzidenz beschreibt alle bestätigten Fälle der vorangegangenen sieben Tage in Hessen pro 100.000 Einwohner. Für die Berechnung der Inzidenzen werden die Bevölkerungszahlen des Hessischen Statistischen Landesamtes in Wiesbaden (Stand: 31.12.2020) zugrunde gelegt.

Abbildung 3. Tagesaktuell berechnete 7-Tages-Inzidenz bestätigter COVID-19-Fälle

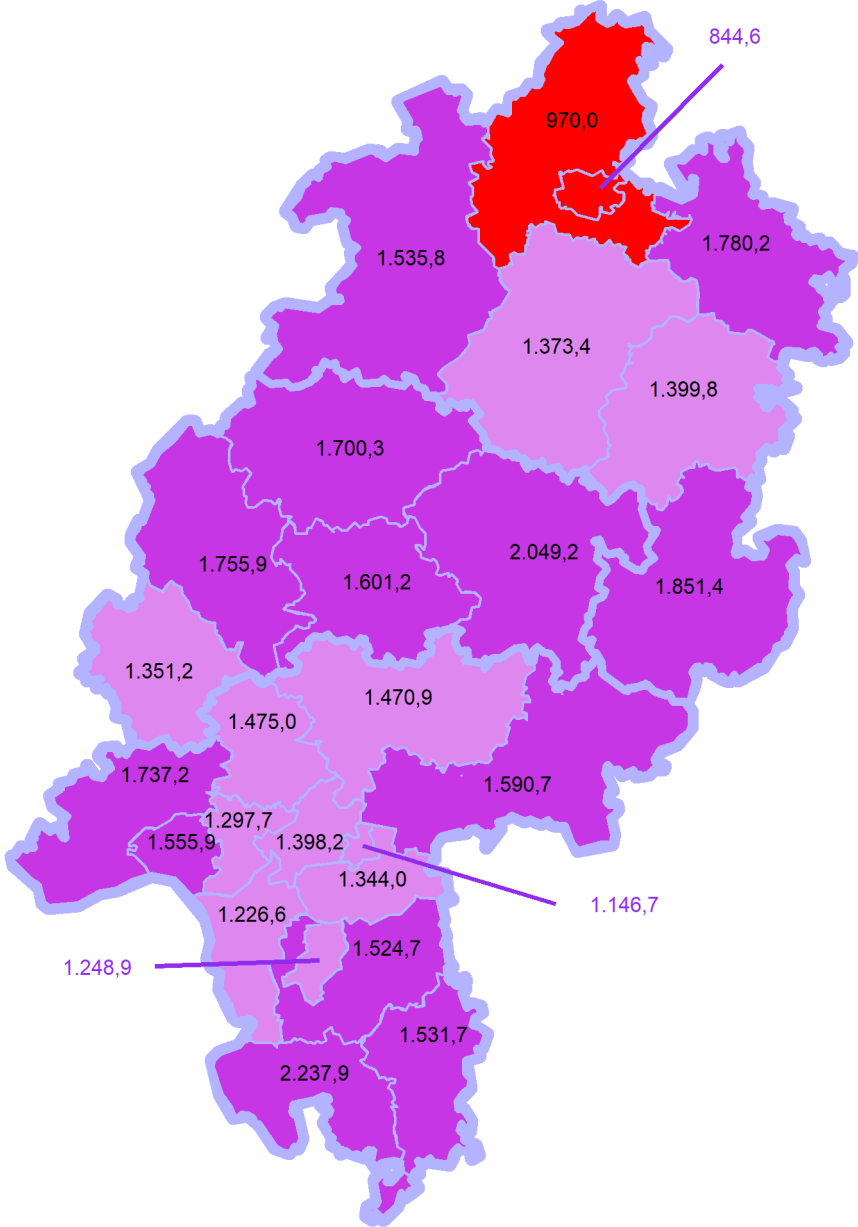
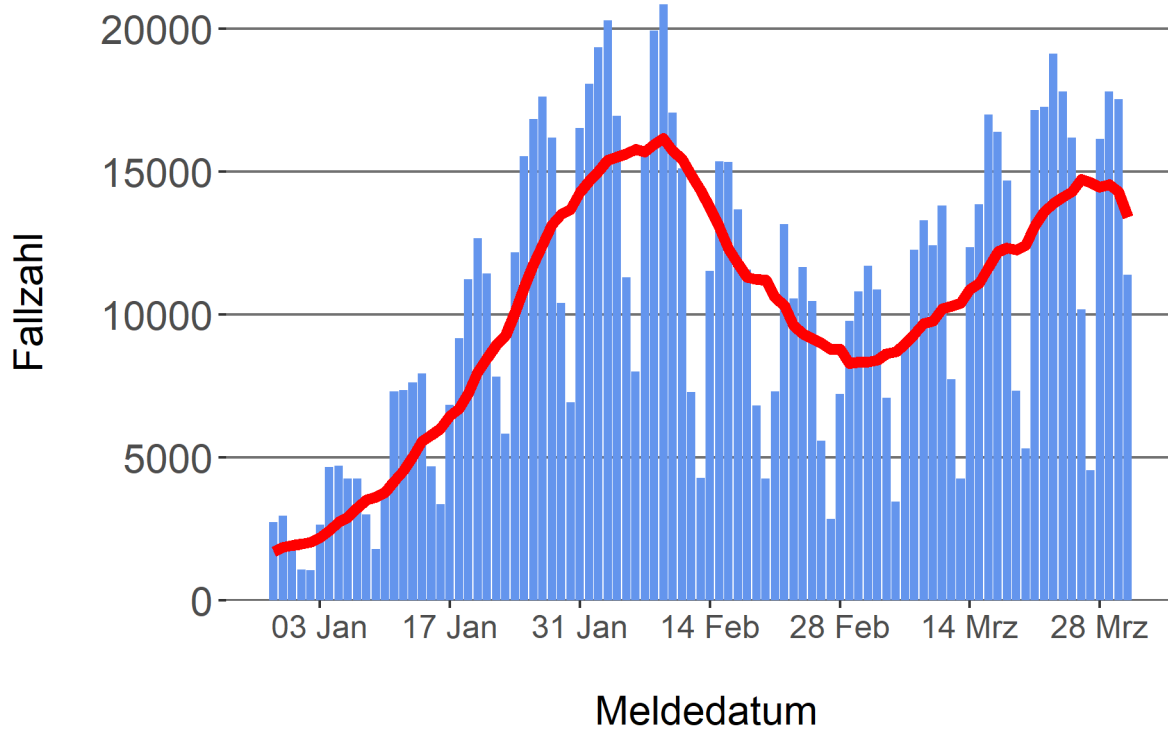


Abbildung 4. Darstellung der bestätigten COVID-19-Fälle in Hessen nach Meldedatum

Das Meldedatum entspricht dem Tag, an dem der Fall dem Gesundheitsamt bekannt wurde und im elektronischen Meldesystem erfasst wurde. Es wurden alle gemeldeten Fälle aufgetragen, die bis zum Vortag des heutigen Datums eingegangen sind. Der erste COVID-19-Fall in Hessen wurde am 28. Februar 2020 gemeldet. Die rote Linie ist das sog. nachlaufende 7-Tage-Mittel, das zur Glättung eingesetzt wird. Die Summe der Fälle des Berichtstags und der sechs vorherigen Tage wird durch Sieben geteilt und dargestellt.



Links zu den Websites von HMSI, RKI und BZgA

Informationen auf der Website des HMSI:

<https://soziales.hessen.de/Corona>

Übersicht des RKI zu aktuellen Risikogebieten:

https://www.rki.de/DE/Content/InfAZ/N/Neuartiges_Coronavirus/Risikogebiete_neu.html

Informationen der Bundeszentrale für gesundheitliche Aufklärung (BZgA):

<https://www.infektionsschutz.de/coronavirus-sars-cov-2.html>

Kontakt

Pressereferat

Hessisches Ministerium für Soziales und Integration

Sonnenbergerstraße 2/2A

65193 Wiesbaden

Telefon (0611) 32-19 3408

Telefax (0611) 32-719 4666

E-Mail: presse@hsm.hessen.de