

Bulletin

Stand 02.04.2022

1. COVID-19-Fallzahlen

Abbildung 1. Globale, bundesweite und hessische Meldezahlen und Todesfälle.

		Differenz zum 01.04.2022
Bestätigte Fälle weltweit ¹ :	489.607.122	+1.168.761
	Todesfälle weltweit ¹ :	6.148.449
Bestätigte Fälle Deutschland ² :	21.553.495	+196.456
	Todesfälle Deutschland ² :	129.987
Bestätigte Fälle Hessen ² :	1.467.460	+16.461
	Todesfälle Hessen ² :	9.633

¹ Johns Hopkins University (abgerufen 6.00, Uhr)

² Robert Koch-Institut (Meldedaten, SurvNet-Stand 00:00 Uhr)

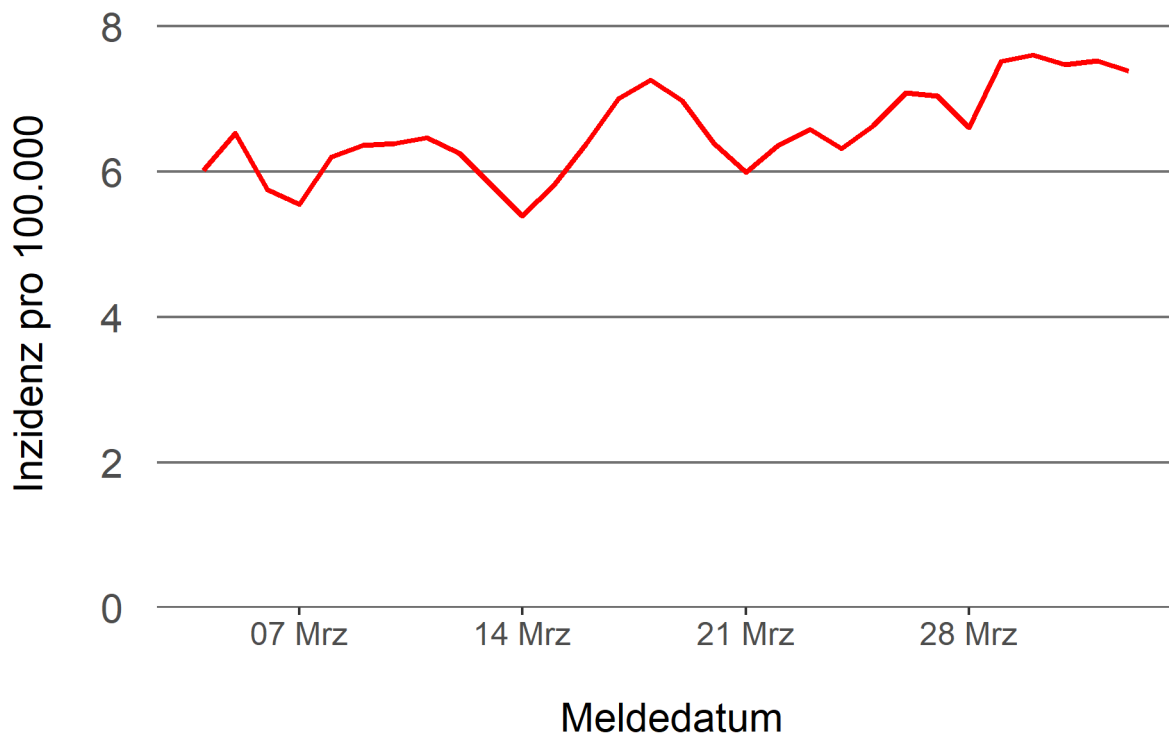
Pandemie (seit 11.03.2020)

2. Leitindikatoren zur Bestimmung des Pandemiegeschehens

2.1. Hospitalisierungsinzidenz

Der durch das RKI ausgewiesene Hospitalisierungsinzidenz-Tageswert für Hessen liegt aktuell bei 7,39 pro 100.000 Einwohner*innen (02.04.2022). Eine Woche zuvor betrug der Wert 7,09 pro 100.000.

Abbildung 2. 7-Tage-Inzidenz Hospitalisierungen in Hessen im zeitlichen Verlauf



2.2. Zahl der mit COVID-19-Patient*innen belegten Intensivbetten

Nach der IVENA Sonderlage waren am 01.04.2022 um 11:00 Uhr 183 Betten auf hessischen Intensivstationen mit Patient*innen mit einer COVID-19-Erkrankung belegt. Bei 167 wurde eine SARS-CoV-2 Infektion bestätigt, bei 16 besteht der Verdacht. Vor einer Woche waren es 174 Patient*innen, die auf hessischen Intensivstationen gepflegt werden mussten.

3. Weitere Indikatoren zur Bestimmung des Pandemiegeschehens

3.1. Zahl der mit COVID-19-Patient*innen belegten Normalbetten

Nach der IVENA Sonderlage waren am 01.04.2022 um 11:00 Uhr 1447 Betten auf hessischen Normalstationen mit Patient*innen mit einer COVID-19-Erkrankung belegt. Bei 1325 wurde eine SARS-CoV-2 Infektion bestätigt, bei 122 besteht der Verdacht. Vor einer Woche lag die Zahl der Hospitalisierten bei 1422.

3.2. Impfstatus von COVID-19-Patient*innen in Intensivbehandlung

40,7 Prozent der auf hessischen Intensivstationen behandelten Patient*innen mit COVID-19 sind nicht vollständig geimpft (ungeimpft oder teilgeimpft), während 51,2 Prozent vollständig geimpft sind. Bei 8 Prozent ist der Impfstatus unbekannt.

3.3. Aktuelle COVID-19-Impfquote in Hessen

Nach den zum Zeitpunkt der Erstellung aktuellsten verfügbaren Daten sind 74,6 Prozent der hessischen Bevölkerung vollständig gegen SARS-CoV-2 geimpft. Geboostert sind 56,4 Prozent (RKI Impfquotenmonitoring, Stand: 01.04.2022). Wenn nur die Altersgruppe ab 12 Jahren berücksichtigt wird, beträgt der vollimmunisierte Anteil 82,7 Prozent und geboostert sind 63,6 Prozent.

3.5. Fallzahlen COVID-19 in Hessen (SurvNet-Stand 02.04.2022, 00:00 Uhr)

Tabelle 1. Übersicht bestätigter COVID-19-Fälle in Hessen inklusive 7-Tage-Inzidenz

Kreis/Stadt	7-Tage	Aktuell	Aktuell	Kumulativ	Kumulativ	7-Tage
	Inzidenz*	Fälle	Todesfälle	Fälle	Todesfälle	Fälle
LK Bergstraße	2.132,0	755	1	66.221	439	5.778
LK Darmstadt-Dieburg	1.480,3	577	1	63.891	406	4.407
LK Fulda	1.770,7	604	1	65.582	376	3.949
LK Gießen	1.973,4	1.673	0	63.799	404	5.361
LK Groß-Gerau	1.125,8	546	0	64.159	367	3.105
LK Hersfeld-Rotenburg	1.334,1	216	0	25.149	218	1.605
LK Hochtaunuskreis	1.470,0	505	0	48.668	258	3.488
LK Kassel	1.157,3	674	1	41.428	271	2.743
LK Lahn-Dill-Kreis	1.600,8	852	1	59.291	291	4.056
LK Limburg-Weilburg	1.318,7	393	0	40.594	329	2.272
LK Main-Kinzig-Kreis	1.465,8	728	7	107.294	832	6.181
LK Main-Taunus-Kreis	1.198,7	552	0	52.518	290	2.868
LK Marburg-Biedenkopf	1.652,7	681	0	53.796	336	4.064
LK Odenwaldkreis	1.459,4	200	0	23.759	218	1.412
LK Offenbach	1.533,3	1.475	4	89.082	730	5.467
LK Rheingau-Taunus-Kreis	1.682,7	422	0	41.549	215	3.154
LK Schwalm-Eder-Kreis	1.776,0	949	0	34.279	278	3.194
LK Vogelsbergkreis	2.109,8	360	0	22.518	122	2.226
LK Waldeck-Frankenberg	1.515,4	479	0	32.765	179	2.372
LK Werra-Meißner-Kreis	1.884,1	366	0	19.100	198	1.885
LK Wetteraukreis	1.511,2	827	0	68.772	616	4.690
SK Darmstadt	1.307,4	332	2	35.167	199	2.081
SK Frankfurt am Main	1.256,2	654	3	197.060	1.180	9.599
SK Kassel	1.171,9	869	0	41.691	247	2.356
SK Offenbach	1.122,3	220	0	38.269	260	1.469
SK Wiesbaden	1.512,5	552	0	71.059	374	4.214
Gesamt	1.493,6	16.461	21	1.467.460	9.633	93.996

* Berechnet als Anzahl Fälle per 100.000 Bevölkerung.

Die Inzidenz beschreibt die in einem bestimmten Zeitraum neu aufgetretene Anzahl an Krankheitsfällen in einer definierten Population. Sie wird meist pro 100.000 Einwohner angegeben.

Die kumulierte Inzidenz umfasst alle bisher gemeldeten bestätigten Fälle in Hessen pro 100.000 Einwohner und die 7-Tage-Inzidenz beschreibt alle bestätigten Fälle der vorangegangenen sieben Tage in Hessen pro 100.000 Einwohner. Für die Berechnung der Inzidenzen werden die Bevölkerungszahlen des Hessischen Statistischen Landesamtes in Wiesbaden (Stand: 31.12.2020) zugrunde gelegt.

Abbildung 3. Tagesaktuell berechnete 7-Tages-Inzidenz bestätigter COVID-19-Fälle

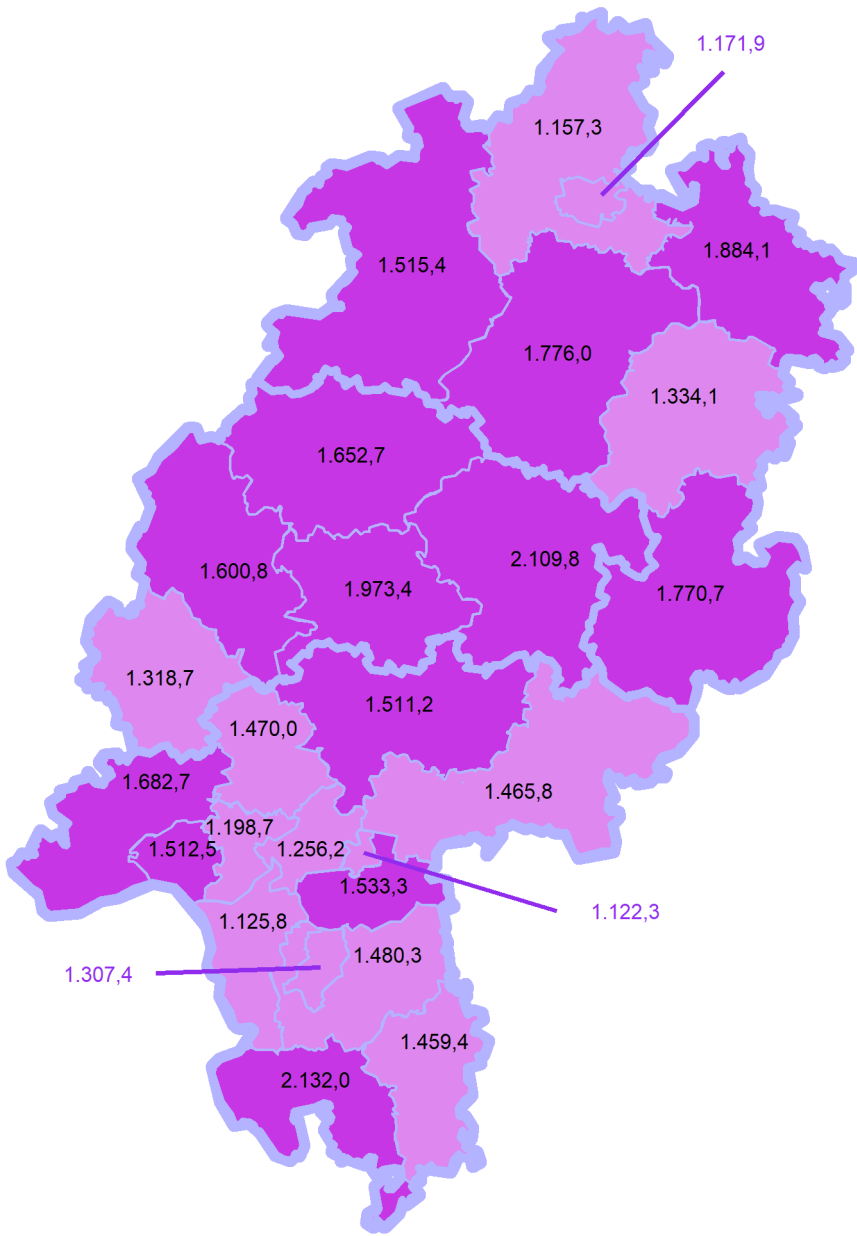
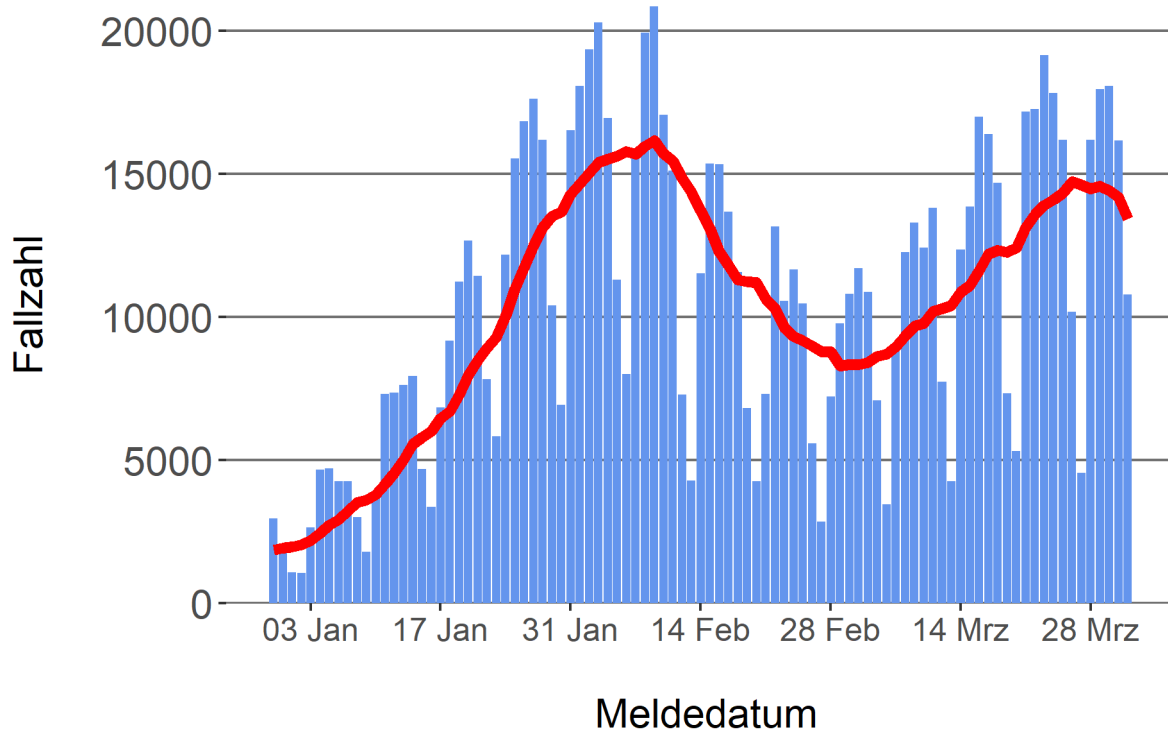


Abbildung 4. Darstellung der bestätigten COVID-19-Fälle in Hessen nach Meldedatum

Das Meldedatum entspricht dem Tag, an dem der Fall dem Gesundheitsamt bekannt wurde und im elektronischen Meldesystem erfasst wurde. Es wurden alle gemeldeten Fälle aufgetragen, die bis zum Vortag des heutigen Datums eingegangen sind. Der erste COVID-19-Fall in Hessen wurde am 28. Februar 2020 gemeldet. Die rote Linie ist das sog. nachlaufende 7-Tage-Mittel, das zur Glättung eingesetzt wird. Die Summe der Fälle des Berichtstags und der sechs vorherigen Tage wird durch Sieben geteilt und dargestellt.



Links zu den Websites von HMSI, RKI und BZgA

Informationen auf der Website des HMSI:

<https://soziales.hessen.de/Corona>

Übersicht des RKI zu aktuellen Risikogebieten:

https://www.rki.de/DE/Content/InfAZ/N/Neuartiges_Coronavirus/Risikogebiete_neu.html

Informationen der Bundeszentrale für gesundheitliche Aufklärung (BZgA):

<https://www.infektionsschutz.de/coronavirus-sars-cov-2.html>

Kontakt

Pressereferat

Hessisches Ministerium für Soziales und Integration

Sonnenbergerstraße 2/2A

65193 Wiesbaden

Telefon (0611) 32-19 3408

Telefax (0611) 32-719 4666

E-Mail: presse@hsm.hessen.de