



Bulletin

Stand 04.04.2022

1. COVID-19-Fallzahlen

Abbildung 1. Globale, bundesweite und hessische Meldezahlen und Todesfälle.

		Differenz zum 03.04.2022
Bestätigte Fälle weltweit ¹ :	491.442.055	+779.885
	Todesfälle weltweit ¹ :	6.152.887
Bestätigte Fälle Deutschland ² :	21.668.677	+41.129
	Todesfälle Deutschland ² :	130.052
Bestätigte Fälle Hessen ² :	1.477.536	+3.314
	Todesfälle Hessen ² :	9.640

¹ Johns Hopkins University (abgerufen 6.00, Uhr)

² Robert Koch-Institut (Meldedaten, SurvNet-Stand 00:00 Uhr)

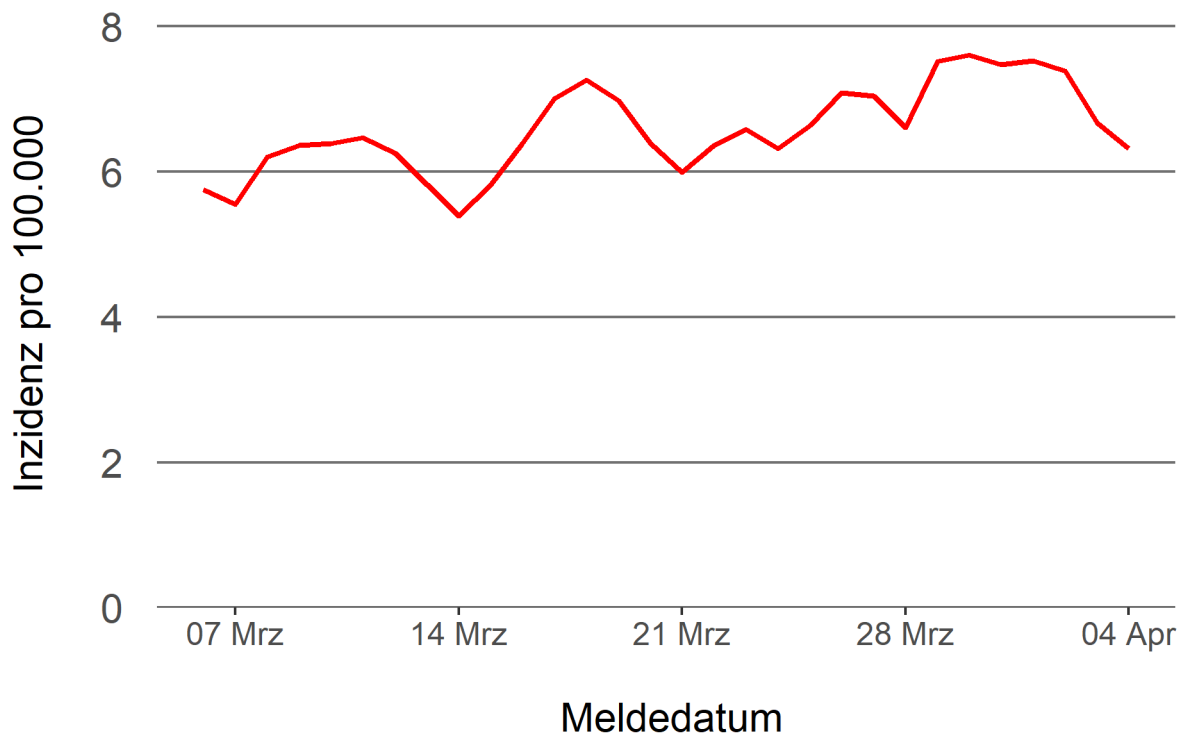
Pandemie (seit 11.03.2020)

2. Leitindikatoren zur Bestimmung des Pandemiegeschehens

2.1. Hospitalisierungsinzidenz

Der durch das RKI ausgewiesene Hospitalisierungsinzidenz-Tageswert für Hessen liegt aktuell bei 6,32 pro 100.000 Einwohner*innen (04.04.2022). Eine Woche zuvor betrug der Wert 6,61 pro 100.000.

Abbildung 2. 7-Tage-Inzidenz Hospitalisierungen in Hessen im zeitlichen Verlauf



2.2. Zahl der mit COVID-19-Patient*innen belegten Intensivbetten

Nach der IVENA Sonderlage waren am 03.04.2022 um 11:00 Uhr 167 Betten auf hessischen Intensivstationen mit Patient*innen mit einer COVID-19-Erkrankung belegt. Bei 149 wurde eine SARS-CoV-2 Infektion bestätigt, bei 18 besteht der Verdacht. Vor einer Woche waren es 181 Patient*innen, die auf hessischen Intensivstationen gepflegt werden mussten.

3. Weitere Indikatoren zur Bestimmung des Pandemiegeschehens

3.1. Zahl der mit COVID-19-Patient*innen belegten Normalbetten

Nach der IVENA Sonderlage waren am 03.04.2022 um 11:00 Uhr 1378 Betten auf hessischen Normalstationen mit Patient*innen mit einer COVID-19-Erkrankung belegt. Bei 1253 wurde eine SARS-CoV-2 Infektion bestätigt, bei 125 besteht der Verdacht. Vor einer Woche lag die Zahl der Hospitalisierten bei 1394.

3.2. Impfstatus von COVID-19-Patient*innen in Intensivbehandlung

39,6 Prozent der auf hessischen Intensivstationen behandelten Patient*innen mit COVID-19 sind nicht vollständig geimpft (ungeimpft oder teilgeimpft), während 54,9 Prozent vollständig geimpft sind. Bei 5,6 Prozent ist der Impfstatus unbekannt.

3.3. Aktuelle COVID-19-Impfquote in Hessen

Nach den zum Zeitpunkt der Erstellung aktuellsten verfügbaren Daten sind 74,6 Prozent der hessischen Bevölkerung vollständig gegen SARS-CoV-2 geimpft. Geboostert sind 56,5 Prozent (RKI Impfquotenmonitoring, Stand: 02.04.2022). Wenn nur die Altersgruppe ab 12 Jahren berücksichtigt wird, beträgt der vollimmunisierte Anteil 82,7 Prozent und geboostert sind 63,7 Prozent.

3.5. Fallzahlen COVID-19 in Hessen (SurvNet-Stand 04.04.2022, 00:00 Uhr)

Tabelle 1. Übersicht bestätigter COVID-19-Fälle in Hessen inklusive 7-Tage-Inzidenz

Kreis/Stadt	7-Tage	Aktuell	Aktuell	Kumulativ	Kumulativ	7-Tage
	Inzidenz*	Fälle	Todesfälle	Fälle	Todesfälle	Fälle
LK Bergstraße	1.999,9	190	0	66.631	439	5.420
LK Darmstadt-Dieburg	1.518,6	224	0	64.302	406	4.521
LK Fulda	1.566,7	0	0	66.005	376	3.494
LK Gießen	1.886,5	341	0	64.354	404	5.125
LK Groß-Gerau	1.139,2	301	0	64.951	367	3.142
LK Hersfeld-Rotenburg	1.332,5	0	0	25.149	218	1.603
LK Hochtaunuskreis	1.440,9	0	0	49.083	258	3.419
LK Kassel	965,4	327	1	41.957	272	2.288
LK Lahn-Dill-Kreis	1.273,2	0	0	59.294	291	3.226
LK Limburg-Weilburg	1.174,8	0	0	40.943	329	2.024
LK Main-Kinzig-Kreis	1.443,7	0	0	107.592	833	6.088
LK Main-Taunus-Kreis	1.034,0	0	0	52.745	290	2.474
LK Marburg-Biedenkopf	1.533,9	0	0	54.126	336	3.772
LK Odenwaldkreis	1.472,8	4	0	23.813	218	1.425
LK Offenbach	1.550,4	0	0	89.530	730	5.528
LK Rheingau-Taunus-Kreis	1.564,3	0	0	41.863	215	2.932
LK Schwalm-Eder-Kreis	1.504,1	0	0	34.282	278	2.705
LK Vogelsbergkreis	2.109,8	0	0	22.518	122	2.226
LK Waldeck-Frankenberg	1.515,4	0	0	32.765	179	2.372
LK Werra-Meißner-Kreis	2.051,1	197	0	19.510	198	2.052
LK Wetteraukreis	1.566,6	266	0	69.552	619	4.862
SK Darmstadt	1.307,4	66	0	35.278	199	2.081
SK Frankfurt am Main	1.170,9	966	0	198.936	1.180	8.947
SK Kassel	1.122,6	191	2	42.021	249	2.257
SK Offenbach	1.072,6	67	0	38.497	260	1.404
SK Wiesbaden	1.386,2	174	0	71.839	374	3.862
Gesamt	1.418,2	3.314	3	1.477.536	9.640	89.249

* Berechnet als Anzahl Fälle per 100.000 Bevölkerung.

Die Inzidenz beschreibt die in einem bestimmten Zeitraum neu aufgetretene Anzahl an Krankheitsfällen in einer definierten Population. Sie wird meist pro 100.000 Einwohner angegeben.

Die kumulierte Inzidenz umfasst alle bisher gemeldeten bestätigten Fälle in Hessen pro 100.000 Einwohner und die 7-Tage-Inzidenz beschreibt alle bestätigten Fälle der vorangegangenen sieben Tage in Hessen pro 100.000 Einwohner. Für die Berechnung der Inzidenzen werden die Bevölkerungszahlen des Hessischen Statistischen Landesamtes in Wiesbaden (Stand: 31.12.2020) zugrunde gelegt.

Abbildung 3. Tagesaktuell berechnete 7-Tages-Inzidenz bestätigter COVID-19-Fälle

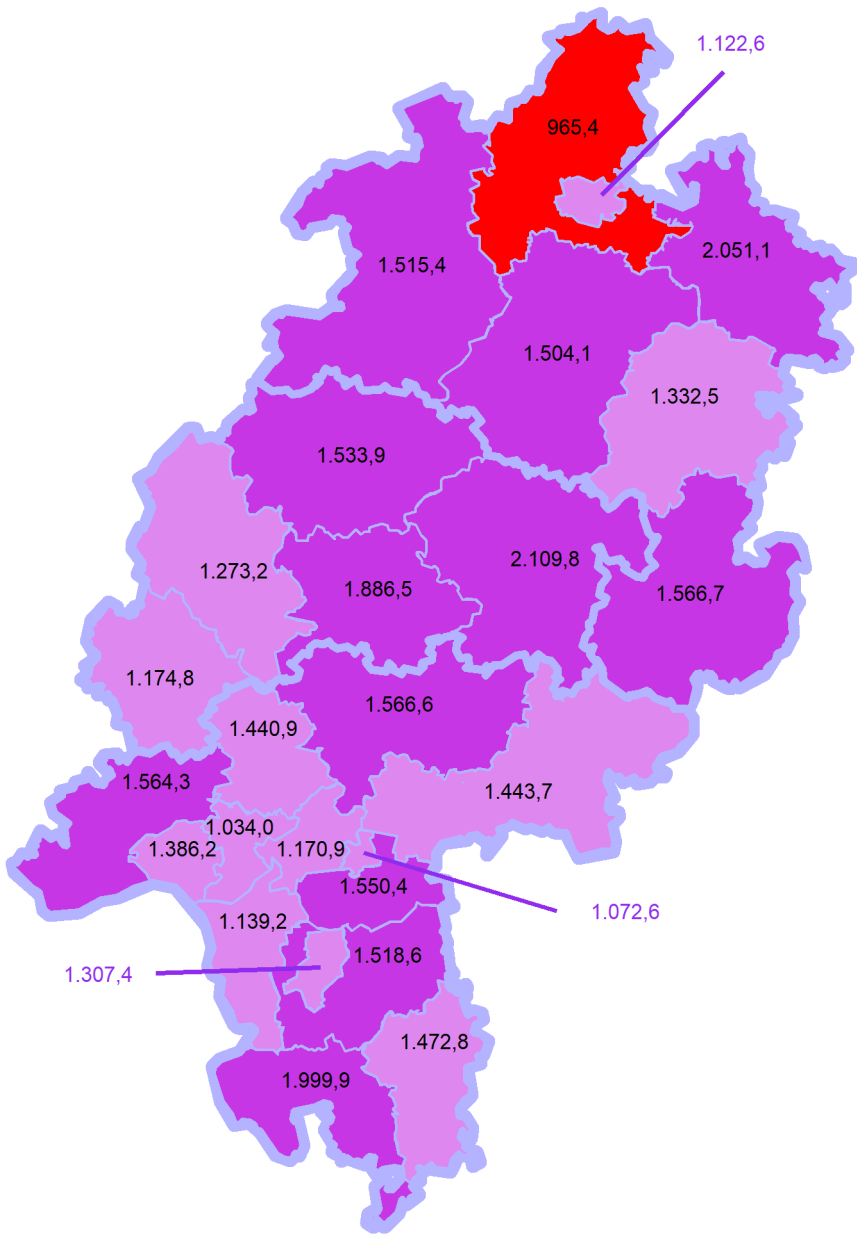
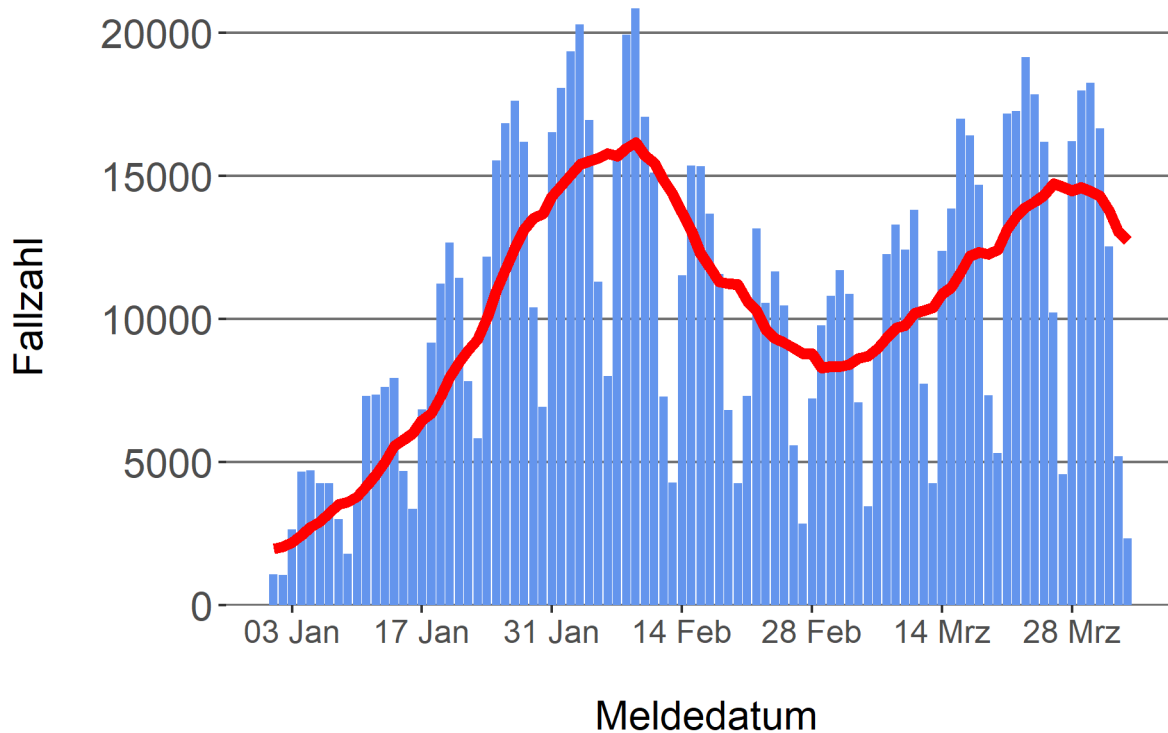


Abbildung 4. Darstellung der bestätigten COVID-19-Fälle in Hessen nach Meldedatum

Das Meldedatum entspricht dem Tag, an dem der Fall dem Gesundheitsamt bekannt wurde und im elektronischen Meldesystem erfasst wurde. Es wurden alle gemeldeten Fälle aufgetragen, die bis zum Vortag des heutigen Datums eingegangen sind. Der erste COVID-19-Fall in Hessen wurde am 28. Februar 2020 gemeldet. Die rote Linie ist das sog. nachlaufende 7-Tage-Mittel, das zur Glättung eingesetzt wird. Die Summe der Fälle des Berichtstags und der sechs vorherigen Tage wird durch Sieben geteilt und dargestellt.



Links zu den Websites von HMSI, RKI und BZgA

Informationen auf der Website des HMSI:

<https://soziales.hessen.de/Corona>

Übersicht des RKI zu aktuellen Risikogebieten:

https://www.rki.de/DE/Content/InfAZ/N/Neuartiges_Coronavirus/Risikogebiete_neu.html

Informationen der Bundeszentrale für gesundheitliche Aufklärung (BZgA):

<https://www.infektionsschutz.de/coronavirus-sars-cov-2.html>

Kontakt

Pressereferat

Hessisches Ministerium für Soziales und Integration

Sonnenbergerstraße 2/2A

65193 Wiesbaden

Telefon (0611) 32-19 3408

Telefax (0611) 32-719 4666

E-Mail: presse@hsm.hessen.de