

Bulletin

Stand 05.04.2022

1. COVID-19-Fallzahlen

Abbildung 1. Globale, bundesweite und hessische Meldezahlen und Todesfälle.

		Differenz zum 04.04.2022
Bestätigte Fälle weltweit ¹ :	493.674.860	+2.232.805
	Todesfälle weltweit ¹ :	6.169.905
Bestätigte Fälle Deutschland ² :	21.849.074	+180.397
	Todesfälle Deutschland ² :	130.368
Bestätigte Fälle Hessen ² :	1.488.441	+10.905
	Todesfälle Hessen ² :	9.655

¹ Johns Hopkins University (abgerufen 6:00, Uhr)

² Robert Koch-Institut (Meldedaten, SurvNet-Stand 00:00 Uhr)

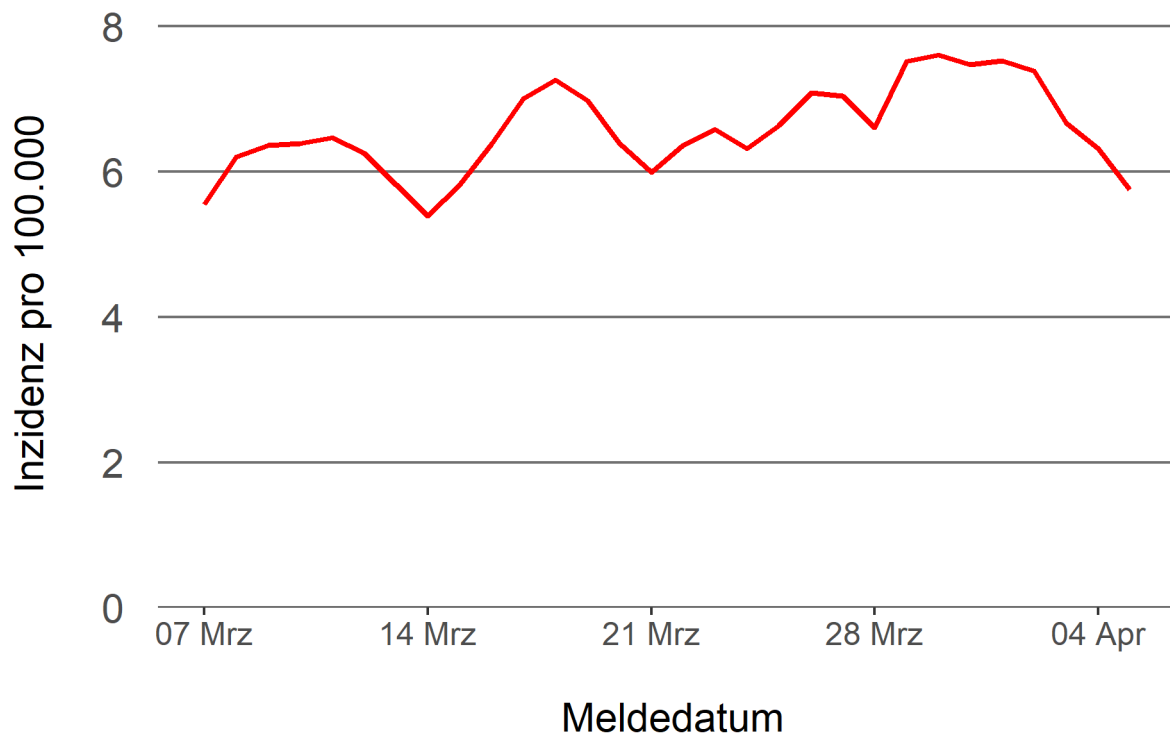
Pandemie (seit 11.03.2020)

2. Leitindikatoren zur Bestimmung des Pandemiegeschehens

2.1. Hospitalisierungsinzidenz

Der durch das RKI ausgewiesene Hospitalisierungsinzidenz-Tageswert für Hessen liegt aktuell bei 5,75 pro 100.000 Einwohner*innen (05.04.2022). Eine Woche zuvor betrug der Wert 7,52 pro 100.000.

Abbildung 2. 7-Tage-Inzidenz Hospitalisierungen in Hessen im zeitlichen Verlauf



2.2. Zahl der mit COVID-19-Patient*innen belegten Intensivbetten

Nach der IVENA Sonderlage waren am 04.04.2022 um 11:00 Uhr 172 Betten auf hessischen Intensivstationen mit Patient*innen mit einer COVID-19-Erkrankung belegt. Bei 153 wurde eine SARS-CoV-2 Infektion bestätigt, bei 19 besteht der Verdacht. Vor einer Woche waren es 180 Patient*innen, die auf hessischen Intensivstationen gepflegt werden mussten.

3. Weitere Indikatoren zur Bestimmung des Pandemiegeschehens

3.1. Zahl der mit COVID-19-Patient*innen belegten Normalbetten

Nach der IVENA Sonderlage waren am 04.04.2022 um 11:00 Uhr 1416 Betten auf hessischen Normalstationen mit Patient*innen mit einer COVID-19-Erkrankung belegt. Bei 1286 wurde eine SARS-CoV-2 Infektion bestätigt, bei 130 besteht der Verdacht. Vor einer Woche lag die Zahl der Hospitalisierten bei 1444.

3.2. Impfstatus von COVID-19-Patient*innen in Intensivbehandlung

38,4 Prozent der auf hessischen Intensivstationen behandelten Patient*innen mit COVID-19 sind nicht vollständig geimpft (ungeimpft oder teilgeimpft), während 53,4 Prozent vollständig geimpft sind. Bei 8,2 Prozent ist der Impfstatus unbekannt.

3.3. Aktuelle COVID-19-Impfquote in Hessen

Nach den zum Zeitpunkt der Erstellung aktuellsten verfügbaren Daten sind 74,6 Prozent der hessischen Bevölkerung vollständig gegen SARS-CoV-2 geimpft. Geboostert sind 56,5 Prozent (RKI Impfquotenmonitoring, Stand: 04.04.2022). Wenn nur die Altersgruppe ab 12 Jahren berücksichtigt wird, beträgt der vollimmunisierte Anteil 82,7 Prozent und geboostert sind 63,7 Prozent.

3.5. Fallzahlen COVID-19 in Hessen (SurvNet-Stand 05.04.2022, 00:00 Uhr)

Tabelle 1. Übersicht bestätigter COVID-19-Fälle in Hessen inklusive 7-Tage-Inzidenz

Kreis/Stadt	7-Tage	Aktuell	Aktuell	Kumulativ	Kumulativ	7-Tage
	Inzidenz*	Fälle	Todesfälle	Fälle	Todesfälle	Fälle
LK Bergstraße	1.734,2	400	0	67.031	439	4.700
LK Darmstadt-Dieburg	1.378,2	332	0	64.631	406	4.103
LK Fulda	1.529,9	678	2	66.683	378	3.412
LK Gießen	1.833,1	590	0	64.944	404	4.980
LK Groß-Gerau	1.170,0	473	0	65.424	367	3.227
LK Hersfeld-Rotenburg	990,0	0	0	25.149	218	1.191
LK Hochtaunuskreis	1.413,5	525	2	49.608	260	3.354
LK Kassel	988,6	324	0	42.280	272	2.343
LK Lahn-Dill-Kreis	1.565,7	879	1	60.173	292	3.967
LK Limburg-Weilburg	1.206,7	538	0	41.481	329	2.079
LK Main-Kinzig-Kreis	1.272,3	943	0	108.535	833	5.365
LK Main-Taunus-Kreis	1.207,9	863	0	53.608	290	2.890
LK Marburg-Biedenkopf	1.396,9	441	1	54.567	337	3.435
LK Odenwaldkreis	1.216,5	156	1	23.969	219	1.177
LK Offenbach	1.558,3	824	4	90.354	734	5.556
LK Rheingau-Taunus-Kreis	1.456,0	354	0	42.217	215	2.729
LK Schwalm-Eder-Kreis	1.317,3	383	1	34.665	279	2.369
LK Vogelsbergkreis	1.835,0	415	0	22.933	122	1.936
LK Waldeck-Frankenberg	1.344,2	528	0	33.293	179	2.104
LK Werra-Meißner-Kreis	1.777,2	32	0	19.542	198	1.778
LK Wetteraukreis	1.391,0	343	1	69.895	620	4.317
SK Darmstadt	1.242,7	220	0	35.501	199	1.978
SK Frankfurt am Main	984,8	0	0	198.936	1.180	7.525
SK Kassel	1.109,7	220	0	42.242	249	2.231
SK Offenbach	1.085,6	187	0	38.684	260	1.421
SK Wiesbaden	1.297,5	257	2	72.096	376	3.615
Gesamt	1.331,3	10.905	15	1.488.441	9.655	83.782

* Berechnet als Anzahl Fälle per 100.000 Bevölkerung.

Die Inzidenz beschreibt die in einem bestimmten Zeitraum neu aufgetretene Anzahl an Krankheitsfällen in einer definierten Population. Sie wird meist pro 100.000 Einwohner angegeben.

Die kumulierte Inzidenz umfasst alle bisher gemeldeten bestätigten Fälle in Hessen pro 100.000 Einwohner und die 7-Tage-Inzidenz beschreibt alle bestätigten Fälle der vorangegangenen sieben Tage in Hessen pro 100.000 Einwohner. Für die Berechnung der Inzidenzen werden die Bevölkerungszahlen des Hessischen Statistischen Landesamtes in Wiesbaden (Stand: 31.12.2020) zugrunde gelegt.

Abbildung 3. Tagesaktuell berechnete 7-Tages-Inzidenz bestätigter COVID-19-Fälle

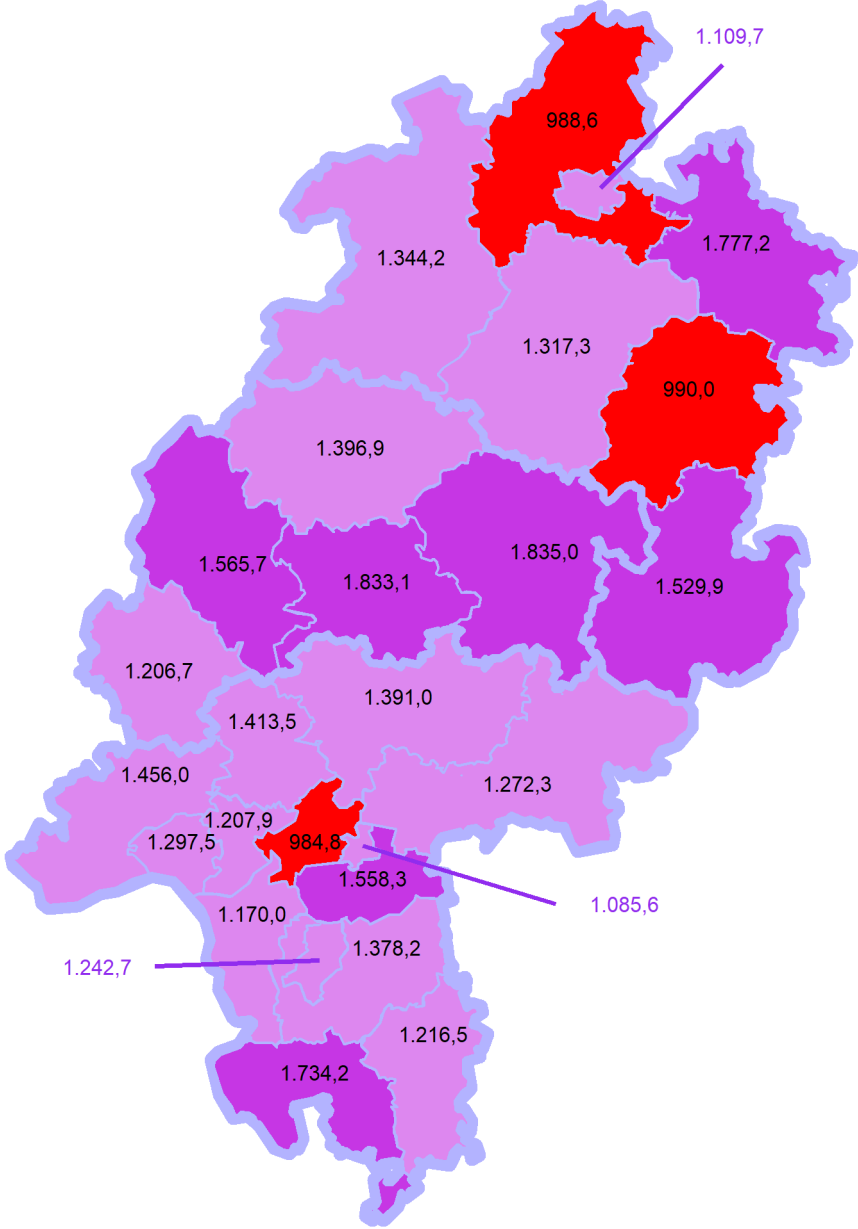
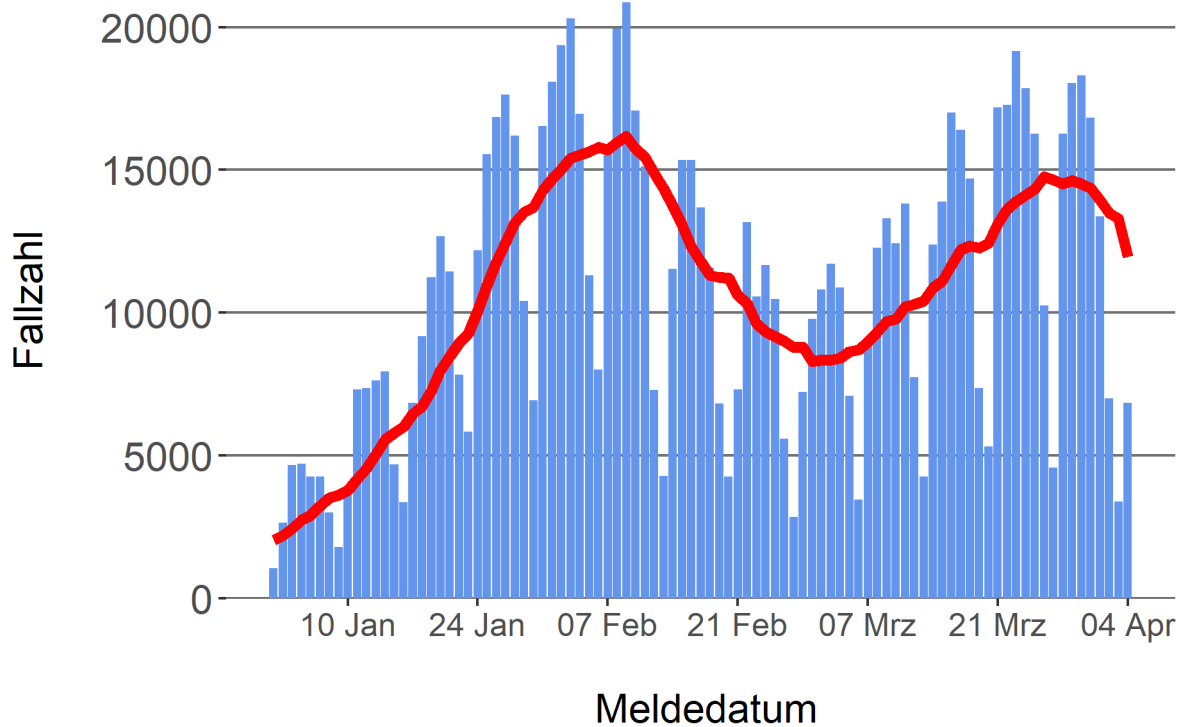


Abbildung 4. Darstellung der bestätigten COVID-19-Fälle in Hessen nach Meldedatum

Das Meldedatum entspricht dem Tag, an dem der Fall dem Gesundheitsamt bekannt wurde und im elektronischen Meldesystem erfasst wurde. Es wurden alle gemeldeten Fälle aufgetragen, die bis zum Vortag des heutigen Datums eingegangen sind. Der erste COVID-19-Fall in Hessen wurde am 28. Februar 2020 gemeldet. Die rote Linie ist das sog. nachlaufende 7-Tage-Mittel, das zur Glättung eingesetzt wird. Die Summe der Fälle des Berichtstags und der sechs vorherigen Tage wird durch Sieben geteilt und dargestellt.



Links zu den Websites von HMSI, RKI und BZgA

Informationen auf der Website des HMSI:

<https://soziales.hessen.de/Corona>

Übersicht des RKI zu aktuellen Risikogebieten:

https://www.rki.de/DE/Content/InfAZ/N/Neuartiges_Coronavirus/Risikogebiete_neu.html

Informationen der Bundeszentrale für gesundheitliche Aufklärung (BZgA):

<https://www.infektionsschutz.de/coronavirus-sars-cov-2.html>

Kontakt

Pressereferat

Hessisches Ministerium für Soziales und Integration

Sonnenbergerstraße 2/2A

65193 Wiesbaden

Telefon (0611) 32-19 3408

Telefax (0611) 32-719 4666

E-Mail: presse@hsm.hessen.de