



# Bulletin

Stand 06.04.2022

## 1. COVID-19-Fallzahlen

Abbildung 1. Globale, bundesweite und hessische Meldezahlen und Todesfälle.

		Differenz zum 05.04.2022
<b>Bestätigte Fälle weltweit<sup>1</sup>:</b> <b>Todesfälle weltweit<sup>1</sup>:</b>		Die heute von der Johns-Hopkins-Universität angegebenen Daten sind inkonsistent. Sie werden heute nicht veröffentlicht.
<b>Bestätigte Fälle Deutschland<sup>2</sup>:</b> <b>Todesfälle Deutschland<sup>2</sup>:</b>	<b>22.064.059</b> <b>130.708</b>	<b>+214.985</b> <b>+340</b>
<b>Bestätigte Fälle Hessen<sup>2</sup>:</b> <b>Todesfälle Hessen<sup>2</sup>:</b>	<b>1.503.787</b> <b>9.666</b>	<b>+15.347</b> <b>+11</b>

<sup>1</sup> Johns Hopkins University (abgerufen 6:00, Uhr)

<sup>2</sup> Robert Koch-Institut (Meldedaten, SurvNet-Stand 00:00 Uhr)

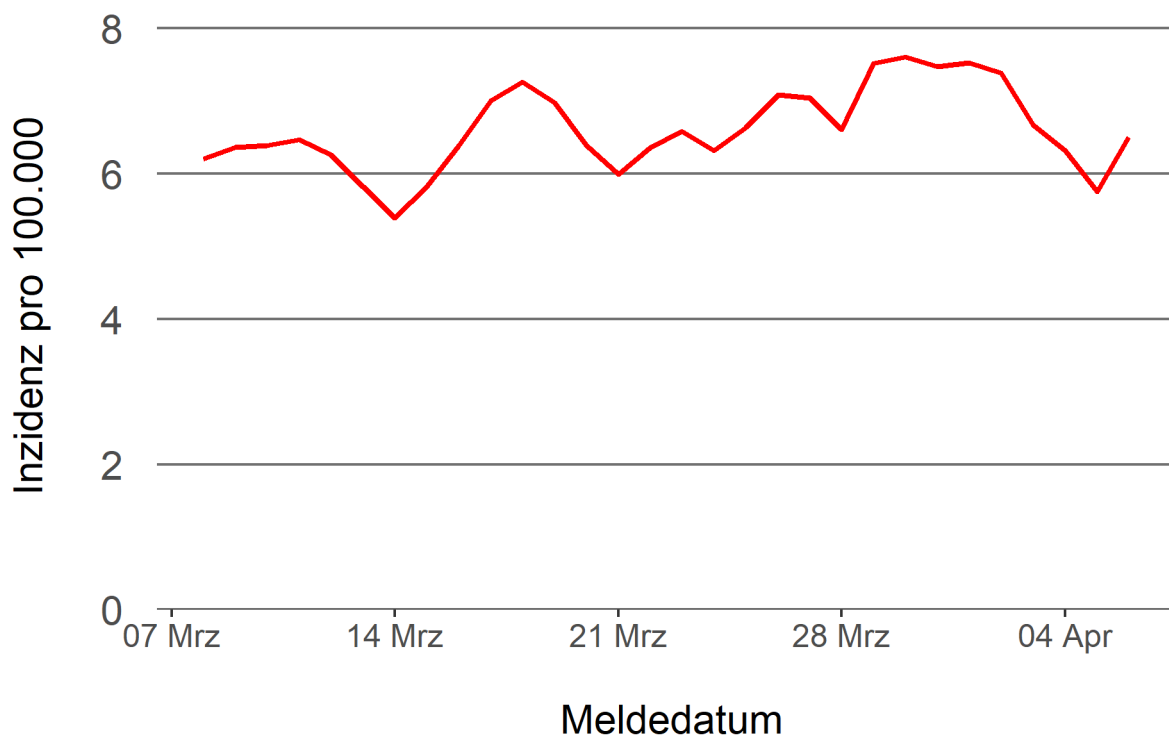
Pandemie (seit 11.03.2020)

## 2. Leitindikatoren zur Bestimmung des Pandemiegeschehens

### 2.1. Hospitalisierungsinzidenz

Der durch das RKI ausgewiesene Hospitalisierungsinzidenz-Tageswert für Hessen liegt aktuell bei 6,5 pro 100.000 Einwohner\*innen (06.04.2022). Eine Woche zuvor betrug der Wert 7,61 pro 100.000.

Abbildung 2. 7-Tage-Inzidenz Hospitalisierungen in Hessen im zeitlichen Verlauf



### 2.2. Zahl der mit COVID-19-Patient\*innen belegten Intensivbetten

Nach der IVENA Sonderlage waren am 05.04.2022 um 11:00 Uhr 171 Betten auf hessischen Intensivstationen mit Patient\*innen mit einer COVID-19-Erkrankung belegt. Bei 152 wurde eine SARS-CoV-2 Infektion bestätigt, bei 19 besteht der Verdacht. Vor einer Woche waren es 189 Patient\*innen, die auf hessischen Intensivstationen gepflegt werden mussten.

### **3. Weitere Indikatoren zur Bestimmung des Pandemiegeschehens**

#### 3.1. Zahl der mit COVID-19-Patient\*innen belegten Normalbetten

Nach der IVENA Sonderlage waren am 05.04.2022 um 11:00 Uhr 1425 Betten auf hessischen Normalstationen mit Patient\*innen mit einer COVID-19-Erkrankung belegt. Bei 1304 wurde eine SARS-CoV-2 Infektion bestätigt, bei 121 besteht der Verdacht. Vor einer Woche lag die Zahl der Hospitalisierten bei 1467.

#### 3.2. Impfstatus von COVID-19-Patient\*innen in Intensivbehandlung

32,9 Prozent der auf hessischen Intensivstationen behandelten Patient\*innen mit COVID-19 sind nicht vollständig geimpft (ungeimpft oder teilgeimpft), während 53,8 Prozent vollständig geimpft sind. Bei 13,3 Prozent ist der Impfstatus unbekannt.

#### 3.3. Aktuelle COVID-19-Impfquote in Hessen

Nach den zum Zeitpunkt der Erstellung aktuellsten verfügbaren Daten sind 74,6 Prozent der hessischen Bevölkerung vollständig gegen SARS-CoV-2 geimpft. Geboostert sind 56,6 Prozent (RKI Impfquotenmonitoring, Stand: 05.04.2022). Wenn nur die Altersgruppe ab 12 Jahren berücksichtigt wird, beträgt der vollimmunisierte Anteil 82,7 Prozent und geboostert sind 63,8 Prozent.

### 3.5. Fallzahlen COVID-19 in Hessen (SurvNet-Stand 06.04.2022, 00:00 Uhr)

**Tabelle 1. Übersicht bestätigter COVID-19-Fälle in Hessen inklusive 7-Tage-Inzidenz**

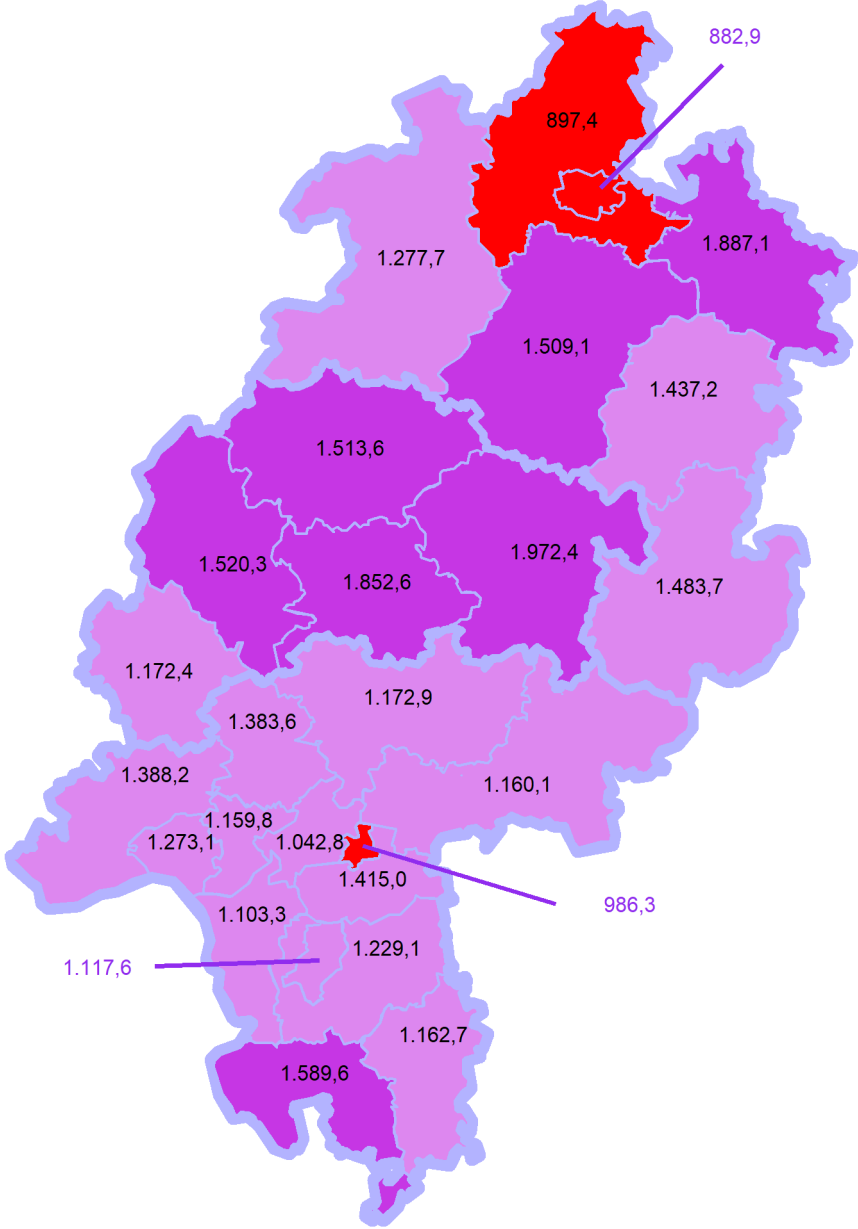
Kreis/Stadt	7-Tage	Aktuell	Aktuell	Kumulativ	Kumulativ	7-Tage
	Inzidenz*	Fälle	Todesfälle	Fälle	Todesfälle	Fälle
LK Bergstraße	1.589,6	479	1	67.510	440	4.308
LK Darmstadt-Dieburg	1.229,1	811	1	65.442	407	3.659
LK Fulda	1.483,7	740	0	67.423	378	3.309
LK Gießen	1.852,6	954	0	65.898	404	5.033
LK Groß-Gerau	1.103,3	668	0	66.092	367	3.043
LK Hersfeld-Rotenburg	1.437,2	1.016	0	26.165	218	1.729
LK Hochtaunuskreis	1.383,6	567	0	50.175	260	3.283
LK Kassel	897,4	95	0	42.409	272	2.127
LK Lahn-Dill-Kreis	1.520,3	548	1	60.721	293	3.852
LK Limburg-Weilburg	1.172,4	450	0	41.931	329	2.020
LK Main-Kinzig-Kreis	1.160,1	625	2	109.159	835	4.892
LK Main-Taunus-Kreis	1.159,8	578	1	54.186	291	2.775
LK Marburg-Biedenkopf	1.513,6	1.045	0	55.612	337	3.722
LK Odenwaldkreis	1.162,7	241	0	24.210	219	1.125
LK Offenbach	1.415,0	618	0	90.972	734	5.045
LK Rheingau-Taunus-Kreis	1.388,2	412	0	42.629	215	2.602
LK Schwalm-Eder-Kreis	1.509,1	710	0	35.375	279	2.714
LK Vogelsbergkreis	1.972,4	391	0	23.324	122	2.081
LK Waldeck-Frankenberg	1.277,7	200	0	33.493	179	2.000
LK Werra-Meißner-Kreis	1.887,1	251	2	19.793	200	1.888
LK Wetteraukreis	1.172,9	318	0	70.213	620	3.640
SK Darmstadt	1.117,6	428	0	35.929	199	1.779
SK Frankfurt am Main	1.042,8	2.280	3	201.216	1.183	7.968
SK Kassel	882,9	154	0	42.362	249	1.775
SK Offenbach	986,3	196	0	38.880	260	1.291
SK Wiesbaden	1.273,1	572	0	72.668	376	3.547
<b>Gesamt</b>	<b>1.290,4</b>	<b>15.347</b>	<b>11</b>	<b>1.503.787</b>	<b>9.666</b>	<b>81.207</b>

\* Berechnet als Anzahl Fälle per 100.000 Bevölkerung.

Die Inzidenz beschreibt die in einem bestimmten Zeitraum neu aufgetretene Anzahl an Krankheitsfällen in einer definierten Population. Sie wird meist pro 100.000 Einwohner angegeben.

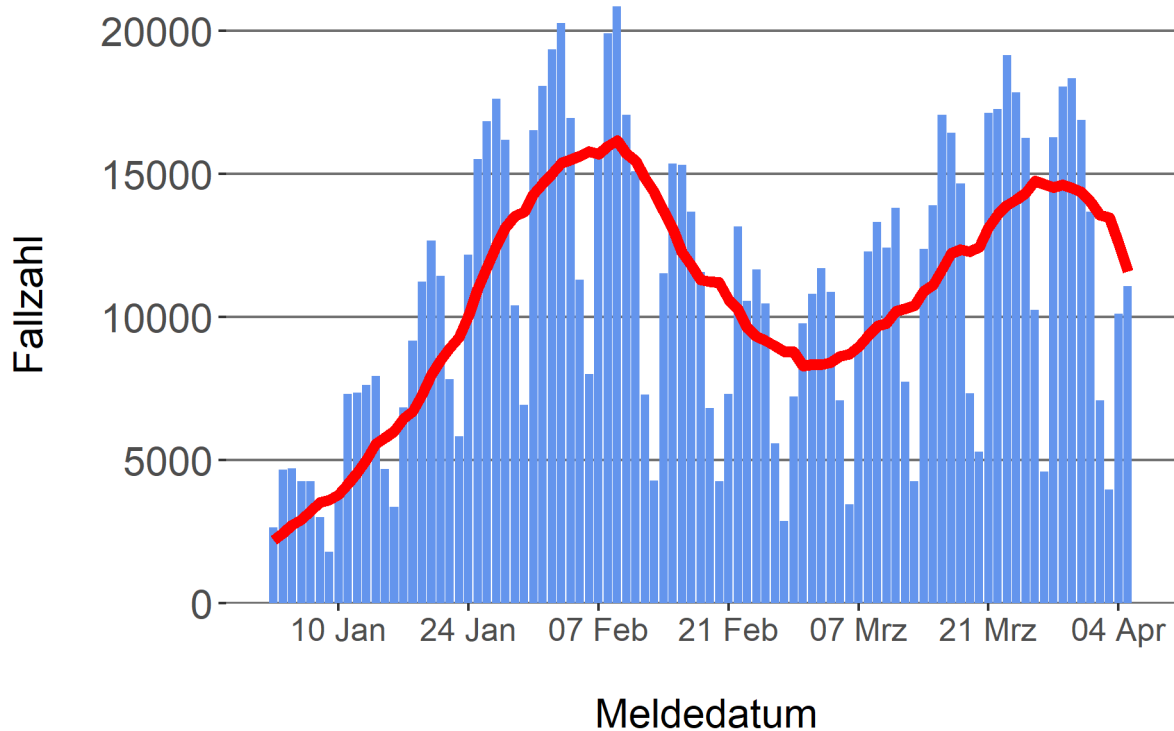
Die kumulierte Inzidenz umfasst alle bisher gemeldeten bestätigten Fälle in Hessen pro 100.000 Einwohner und die 7-Tage-Inzidenz beschreibt alle bestätigten Fälle der vorangegangenen sieben Tage in Hessen pro 100.000 Einwohner. Für die Berechnung der Inzidenzen werden die Bevölkerungszahlen des Hessischen Statistischen Landesamtes in Wiesbaden (Stand: 31.12.2020) zugrunde gelegt.

Abbildung 3. Tagesaktuell berechnete 7-Tages-Inzidenz bestätigter COVID-19-Fälle



#### Abbildung 4. Darstellung der bestätigten COVID-19-Fälle in Hessen nach Meldedatum

Das Meldedatum entspricht dem Tag, an dem der Fall dem Gesundheitsamt bekannt wurde und im elektronischen Meldesystem erfasst wurde. Es wurden alle gemeldeten Fälle aufgetragen, die bis zum Vortag des heutigen Datums eingegangen sind. Der erste COVID-19-Fall in Hessen wurde am 28. Februar 2020 gemeldet. Die rote Linie ist das sog. nachlaufende 7-Tage-Mittel, das zur Glättung eingesetzt wird. Die Summe der Fälle des Berichtstags und der sechs vorherigen Tage wird durch Sieben geteilt und dargestellt.



#### Links zu den Websites von HMSI, RKI und BZgA

Informationen auf der Website des HMSI:

<https://soziales.hessen.de/Corona>

Übersicht des RKI zu aktuellen Risikogebieten:

[https://www.rki.de/DE/Content/InfAZ/N/Neuartiges\\_Coronavirus/Risikogebiete\\_neu.html](https://www.rki.de/DE/Content/InfAZ/N/Neuartiges_Coronavirus/Risikogebiete_neu.html)

Informationen der Bundeszentrale für gesundheitliche Aufklärung (BZgA):

<https://www.infektionsschutz.de/coronavirus-sars-cov-2.html>

#### Kontakt

Pressereferat

Hessisches Ministerium für Soziales und Integration

Sonnenbergerstraße 2/2A

65193 Wiesbaden

Telefon (0611) 32-19 3408

Telefax (0611) 32-719 4666

E-Mail: [presse@hsm.hessen.de](mailto:presse@hsm.hessen.de)