



Bulletin

Stand 07.04.2022

1. COVID-19-Fallzahlen

Abbildung 1. Globale, bundesweite und hessische Meldezahlen und Todesfälle.

		Differenz zum 06.04.2022
Bestätigte Fälle weltweit ¹ :	495.119.704	+1.445.181
	Todesfälle weltweit ¹ :	6.166.401
Bestätigte Fälle Deutschland ² :	22.265.788	+201.729
	Todesfälle Deutschland ² :	131.036
Bestätigte Fälle Hessen ² :	1.517.937	+14.150
	Todesfälle Hessen ² :	9.683

¹ Johns Hopkins University (abgerufen 6:00, Uhr)

² Robert Koch-Institut (Meldedaten, SurvNet-Stand 00:00 Uhr)

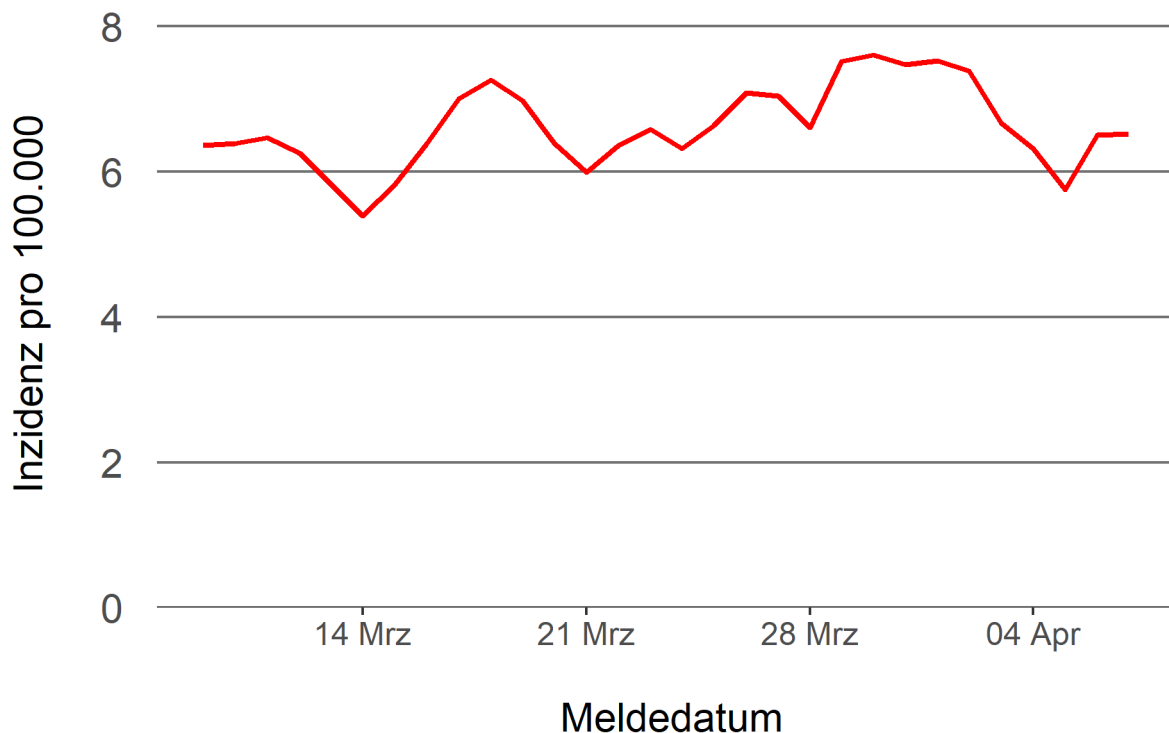
Pandemie (seit 11.03.2020)

2. Leitindikatoren zur Bestimmung des Pandemiegeschehens

2.1. Hospitalisierungsinzidenz

Der durch das RKI ausgewiesene Hospitalisierungsinzidenz-Tageswert für Hessen liegt aktuell bei 6,52 pro 100.000 Einwohner*innen (07.04.2022). Eine Woche zuvor betrug der Wert 7,47 pro 100.000.

Abbildung 2. 7-Tage-Inzidenz Hospitalisierungen in Hessen im zeitlichen Verlauf



2.2. Zahl der mit COVID-19-Patient*innen belegten Intensivbetten

Nach der IVENA Sonderlage waren am 06.04.2022 um 11:00 Uhr 170 Betten auf hessischen Intensivstationen mit Patient*innen mit einer COVID-19-Erkrankung belegt. Bei 158 wurde eine SARS-CoV-2 Infektion bestätigt, bei 12 besteht der Verdacht. Vor einer Woche waren es 172 Patient*innen, die auf hessischen Intensivstationen gepflegt werden mussten.

3. Weitere Indikatoren zur Bestimmung des Pandemiegeschehens

3.1. Zahl der mit COVID-19-Patient*innen belegten Normalbetten

Nach der IVENA Sonderlage waren am 06.04.2022 um 11:00 Uhr 1371 Betten auf hessischen Normalstationen mit Patient*innen mit einer COVID-19-Erkrankung belegt. Bei 1236 wurde eine SARS-CoV-2 Infektion bestätigt, bei 135 besteht der Verdacht. Vor einer Woche lag die Zahl der Hospitalisierten bei 1438.

3.2. Impfstatus von COVID-19-Patient*innen in Intensivbehandlung

35,8 Prozent der auf hessischen Intensivstationen behandelten Patient*innen mit COVID-19 sind nicht vollständig geimpft (ungeimpft oder teilgeimpft), während 53,4 Prozent vollständig geimpft sind. Bei 10,8 Prozent ist der Impfstatus unbekannt.

3.3. Aktuelle COVID-19-Impfquote in Hessen

Nach den zum Zeitpunkt der Erstellung aktuellsten verfügbaren Daten sind 74,6 Prozent der hessischen Bevölkerung vollständig gegen SARS-CoV-2 geimpft. Geboostert sind 56,6 Prozent (RKI Impfquotenmonitoring, Stand: 06.04.2022). Wenn nur die Altersgruppe ab 12 Jahren berücksichtigt wird, beträgt der vollimmunisierte Anteil 82,7 Prozent und geboostert sind 63,8 Prozent.

3.5. Fallzahlen COVID-19 in Hessen (SurvNet-Stand 07.04.2022, 00:00 Uhr)

Tabelle 1. Übersicht bestätigter COVID-19-Fälle in Hessen inklusive 7-Tage-Inzidenz

Kreis/Stadt	7-Tage	Aktuell	Aktuell	Kumulativ	Kumulativ	7-Tage
	Inzidenz*	Fälle	Todesfälle	Fälle	Todesfälle	Fälle
LK Bergstraße	1.436,1	963	1	68.473	441	3.892
LK Darmstadt-Dieburg	1.146,1	619	1	66.060	408	3.412
LK Fulda	1.581,0	939	1	68.362	379	3.526
LK Gießen	1.617,4	685	0	66.583	404	4.394
LK Groß-Gerau	1.026,4	470	3	66.562	370	2.831
LK Hersfeld-Rotenburg	1.375,7	244	0	26.409	218	1.655
LK Hochtaunuskreis	1.263,1	443	0	50.618	260	2.997
LK Kassel	897,4	485	0	42.895	272	2.127
LK Lahn-Dill-Kreis	1.517,9	782	0	61.503	293	3.846
LK Limburg-Weilburg	1.156,2	468	7	42.399	336	1.992
LK Main-Kinzig-Kreis	1.091,8	661	1	109.820	836	4.604
LK Main-Taunus-Kreis	1.030,2	359	0	54.545	291	2.465
LK Marburg-Biedenkopf	1.483,9	766	0	56.378	337	3.649
LK Odenwaldkreis	1.145,2	248	1	24.458	220	1.108
LK Offenbach	1.316,8	666	0	91.638	734	4.695
LK Rheingau-Taunus-Kreis	1.297,0	402	0	43.031	215	2.431
LK Schwalm-Eder-Kreis	1.413,5	519	0	35.894	279	2.542
LK Vogelsbergkreis	1.931,6	492	0	23.816	122	2.038
LK Waldeck-Frankenberg	1.413,2	470	0	33.963	179	2.212
LK Werra-Meißner-Kreis	1.714,2	282	0	20.075	200	1.715
LK Wetteraukreis	1.097,1	659	0	70.872	620	3.405
SK Darmstadt	1.054,2	316	0	36.246	199	1.678
SK Frankfurt am Main	921,5	814	2	202.030	1.185	7.041
SK Kassel	1.051,5	564	0	42.925	249	2.114
SK Offenbach	870,9	154	0	39.034	260	1.140
SK Wiesbaden	1.242,6	680	0	73.348	376	3.462
Gesamt	1.223,1	14.150	17	1.517.937	9.683	76.971

* Berechnet als Anzahl Fälle per 100.000 Bevölkerung.

Die Inzidenz beschreibt die in einem bestimmten Zeitraum neu aufgetretene Anzahl an Krankheitsfällen in einer definierten Population. Sie wird meist pro 100.000 Einwohner angegeben.

Die kumulierte Inzidenz umfasst alle bisher gemeldeten bestätigten Fälle in Hessen pro 100.000 Einwohner und die 7-Tage-Inzidenz beschreibt alle bestätigten Fälle der vorangegangenen sieben Tage in Hessen pro 100.000 Einwohner. Für die Berechnung der Inzidenzen werden die Bevölkerungszahlen des Hessischen Statistischen Landesamtes in Wiesbaden (Stand: 31.12.2020) zugrunde gelegt.

Abbildung 3. Tagesaktuell berechnete 7-Tages-Inzidenz bestätigter COVID-19-Fälle

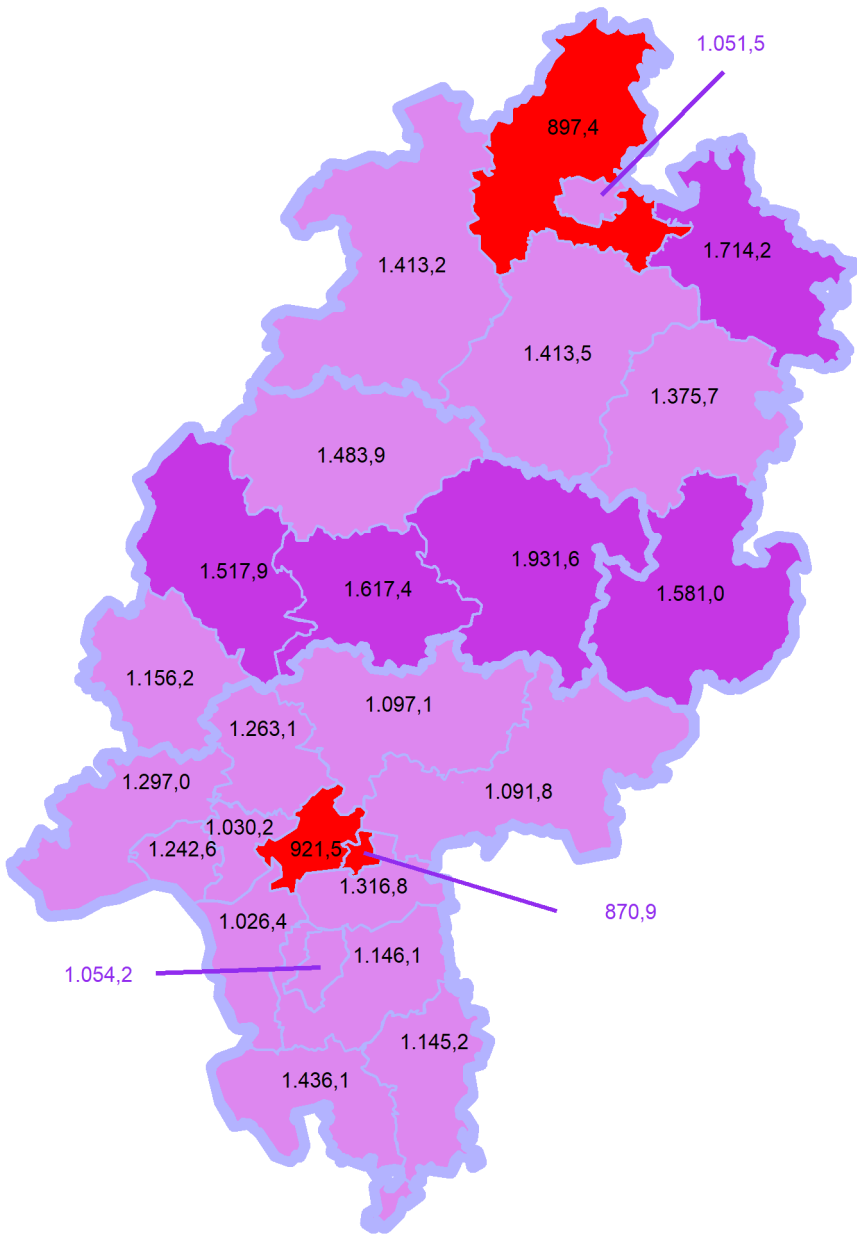
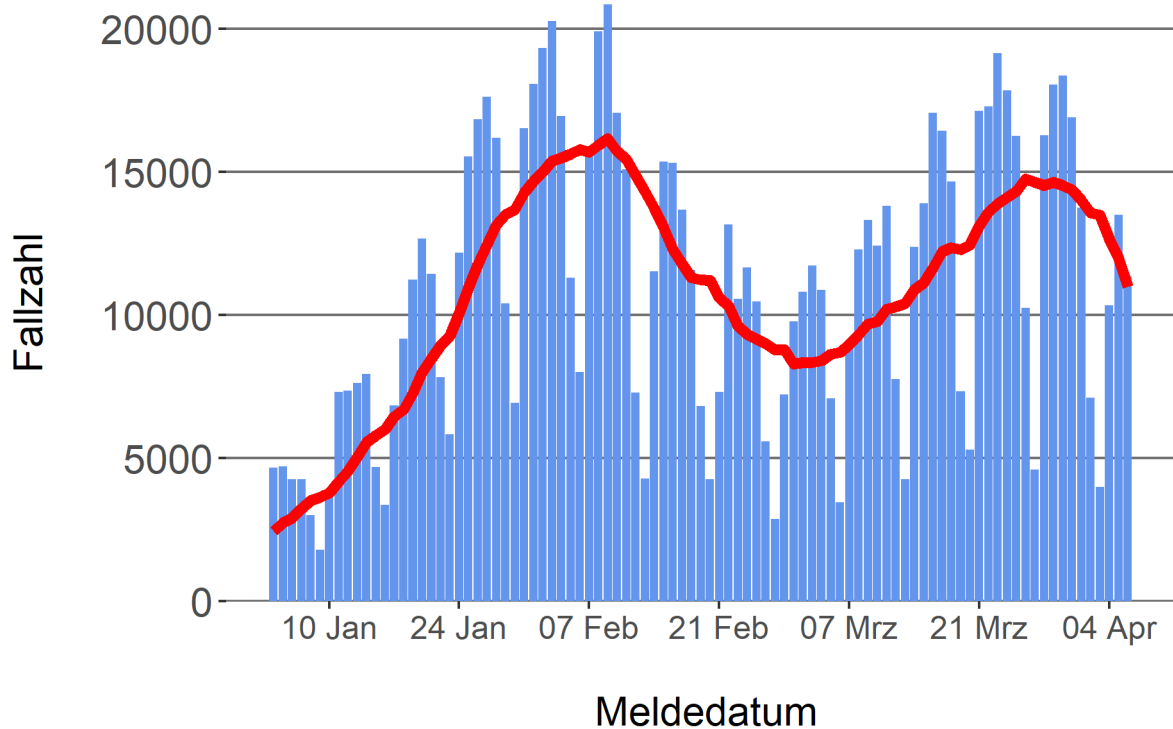


Abbildung 4. Darstellung der bestätigten COVID-19-Fälle in Hessen nach Meldedatum

Das Meldedatum entspricht dem Tag, an dem der Fall dem Gesundheitsamt bekannt wurde und im elektronischen Meldesystem erfasst wurde. Es wurden alle gemeldeten Fälle aufgetragen, die bis zum Vortag des heutigen Datums eingegangen sind. Der erste COVID-19-Fall in Hessen wurde am 28. Februar 2020 gemeldet. Die rote Linie ist das sog. nachlaufende 7-Tage-Mittel, das zur Glättung eingesetzt wird. Die Summe der Fälle des Berichtstags und der sechs vorherigen Tage wird durch Sieben geteilt und dargestellt.



Links zu den Websites von HMSI, RKI und BZgA

Informationen auf der Website des HMSI:

<https://soziales.hessen.de/Corona>

Übersicht des RKI zu aktuellen Risikogebieten:

https://www.rki.de/DE/Content/InfAZ/N/Neuartiges_Coronavirus/Risikogebiete_neu.html

Informationen der Bundeszentrale für gesundheitliche Aufklärung (BZgA):

<https://www.infektionsschutz.de/coronavirus-sars-cov-2.html>

Kontakt

Pressereferat

Hessisches Ministerium für Soziales und Integration

Sonnenbergerstraße 2/2A

65193 Wiesbaden

Telefon (0611) 32-19 3408

Telefax (0611) 32-719 4666

E-Mail: presse@hsm.hessen.de