



Bulletin

Stand 08.04.2022

1. COVID-19-Fallzahlen

Abbildung 1. Globale, bundesweite und hessische Meldezahlen und Todesfälle.

		Differenz zum 07.04.2022
Bestätigte Fälle weltweit ¹ :	496.341.342	+1.221.638
	Todesfälle weltweit ¹ :	6.170.701
Bestätigte Fälle Deutschland ² :	22.441.051	+175.263
	Todesfälle Deutschland ² :	131.370
Bestätigte Fälle Hessen ² :	1.530.483	+12.547
	Todesfälle Hessen ² :	9.696

¹ Johns Hopkins University (abgerufen 6:00, Uhr)

² Robert Koch-Institut (Meldedaten, SurvNet-Stand 00:00 Uhr)

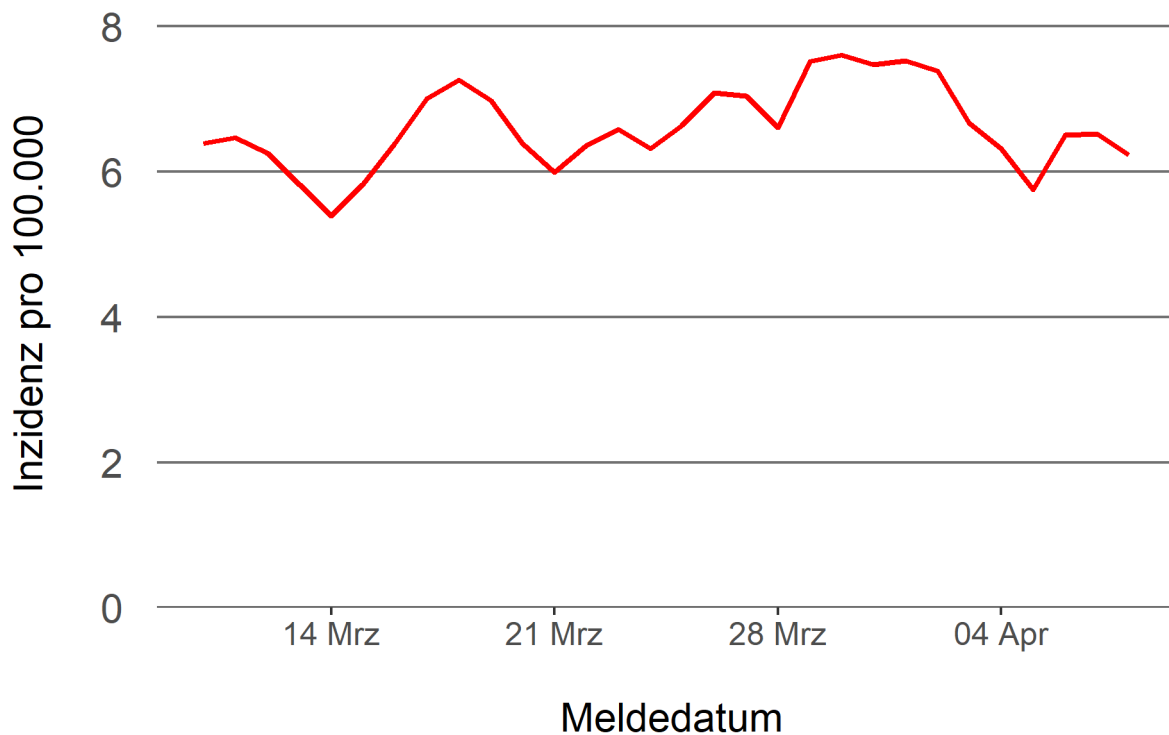
Pandemie (seit 11.03.2020)

2. Leitindikatoren zur Bestimmung des Pandemiegeschehens

2.1. Hospitalisierungsinzidenz

Der durch das RKI ausgewiesene Hospitalisierungsinzidenz-Tageswert für Hessen liegt aktuell bei 6,23 pro 100.000 Einwohner*innen (08.04.2022). Eine Woche zuvor betrug der Wert 7,53 pro 100.000.

Abbildung 2. 7-Tage-Inzidenz Hospitalisierungen in Hessen im zeitlichen Verlauf



2.2. Zahl der mit COVID-19-Patient*innen belegten Intensivbetten

Nach der IVENA Sonderlage waren am 07.04.2022 um 11:00 Uhr 169 Betten auf hessischen Intensivstationen mit Patient*innen mit einer COVID-19-Erkrankung belegt. Bei 162 wurde eine SARS-CoV-2 Infektion bestätigt, bei 7 besteht der Verdacht. Vor einer Woche waren es 178 Patient*innen, die auf hessischen Intensivstationen gepflegt werden mussten.

3. Weitere Indikatoren zur Bestimmung des Pandemiegeschehens

3.1. Zahl der mit COVID-19-Patient*innen belegten Normalbetten

Nach der IVENA Sonderlage waren am 07.04.2022 um 11:00 Uhr 1323 Betten auf hessischen Normalstationen mit Patient*innen mit einer COVID-19-Erkrankung belegt. Bei 1192 wurde eine SARS-CoV-2 Infektion bestätigt, bei 131 besteht der Verdacht. Vor einer Woche lag die Zahl der Hospitalisierten bei 1443.

3.2. Impfstatus von COVID-19-Patient*innen in Intensivbehandlung

33,8 Prozent der auf hessischen Intensivstationen behandelten Patient*innen mit COVID-19 sind nicht vollständig geimpft (ungeimpft oder teilgeimpft), während 53,1 Prozent vollständig geimpft sind. Bei 13,1 Prozent ist der Impfstatus unbekannt.

3.3. Aktuelle COVID-19-Impfquote in Hessen

Nach den zum Zeitpunkt der Erstellung aktuellsten verfügbaren Daten sind 74,6 Prozent der hessischen Bevölkerung vollständig gegen SARS-CoV-2 geimpft. Geboostert sind 56,7 Prozent (RKI Impfquotenmonitoring, Stand: 08.04.2022). Wenn nur die Altersgruppe ab 12 Jahren berücksichtigt wird, beträgt der vollimmunisierte Anteil 82,7 Prozent und geboostert sind 63,9 Prozent.

3.5. Fallzahlen COVID-19 in Hessen (SurvNet-Stand 08.04.2022, 00:00 Uhr)

Tabelle 1. Übersicht bestätigter COVID-19-Fälle in Hessen inklusive 7-Tage-Inzidenz

Kreis/Stadt	7-Tage	Aktuell	Aktuell	Kumulativ	Kumulativ	7-Tage
	Inzidenz*	Fälle	Todesfälle	Fälle	Todesfälle	Fälle
LK Bergstraße	1.401,8	846	0	69.319	441	3.799
LK Darmstadt-Dieburg	1.113,5	636	1	66.694	409	3.315
LK Fulda	1.553,7	569	0	68.931	379	3.465
LK Gießen	1.498,5	630	0	67.213	404	4.071
LK Groß-Gerau	935,4	381	0	66.943	370	2.580
LK Hersfeld-Rotenburg	1.403,9	464	0	26.873	218	1.689
LK Hochtaunuskreis	1.197,3	416	1	51.034	261	2.841
LK Kassel	888,6	236	2	43.131	274	2.106
LK Lahn-Dill-Kreis	1.386,1	488	1	61.991	294	3.512
LK Limburg-Weilburg	1.160,2	365	0	42.764	336	1.999
LK Main-Kinzig-Kreis	948,1	578	0	110.398	836	3.998
LK Main-Taunus-Kreis	1.008,1	474	0	55.019	291	2.412
LK Marburg-Biedenkopf	1.310,7	586	0	56.964	337	3.223
LK Odenwaldkreis	1.189,6	252	0	24.710	220	1.151
LK Offenbach	1.160,3	496	1	92.134	735	4.137
LK Rheingau-Taunus-Kreis	1.191,4	340	0	43.371	215	2.233
LK Schwalm-Eder-Kreis	1.367,9	515	0	36.409	279	2.460
LK Vogelsbergkreis	1.572,4	0	0	23.816	122	1.659
LK Waldeck-Frankenberg	1.417,6	542	0	34.505	179	2.219
LK Werra-Meißner-Kreis	1.600,3	263	0	20.338	200	1.601
LK Wetteraukreis	967,9	630	1	71.502	621	3.004
SK Darmstadt	1.019,6	289	0	36.536	199	1.623
SK Frankfurt am Main	912,0	1.594	3	203.624	1.188	6.969
SK Kassel	1.095,3	280	0	43.205	249	2.202
SK Offenbach	840,4	257	3	39.291	263	1.100
SK Wiesbaden	1.157,9	420	0	73.768	376	3.226
Gesamt	1.153,5	12.547	13	1.530.483	9.696	72.594

* Berechnet als Anzahl Fälle per 100.000 Bevölkerung.

Die Inzidenz beschreibt die in einem bestimmten Zeitraum neu aufgetretene Anzahl an Krankheitsfällen in einer definierten Population. Sie wird meist pro 100.000 Einwohner angegeben.

Die kumulierte Inzidenz umfasst alle bisher gemeldeten bestätigten Fälle in Hessen pro 100.000 Einwohner und die 7-Tage-Inzidenz beschreibt alle bestätigten Fälle der vorangegangenen sieben Tage in Hessen pro 100.000 Einwohner. Für die Berechnung der Inzidenzen werden die Bevölkerungszahlen des Hessischen Statistischen Landesamtes in Wiesbaden (Stand: 31.12.2020) zugrunde gelegt.

Abbildung 3. Tagesaktuell berechnete 7-Tages-Inzidenz bestätigter COVID-19-Fälle

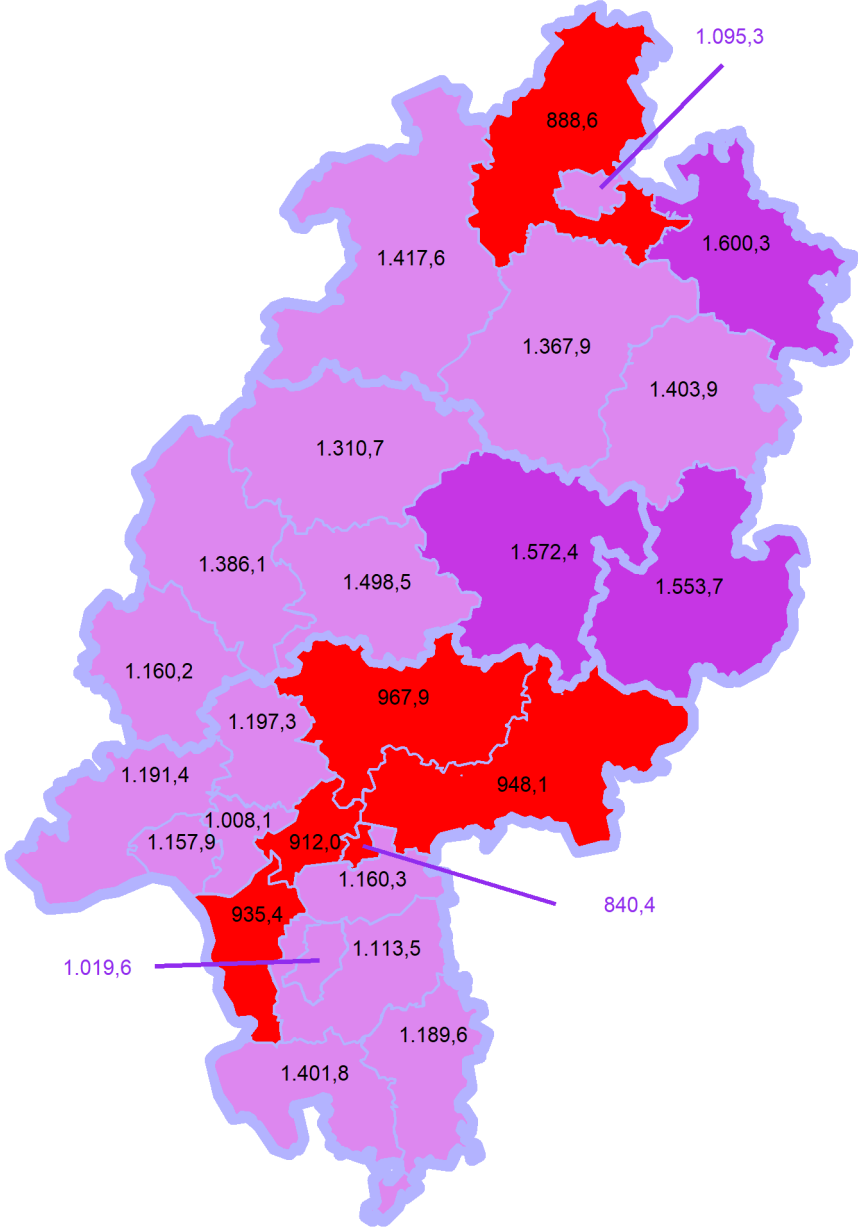
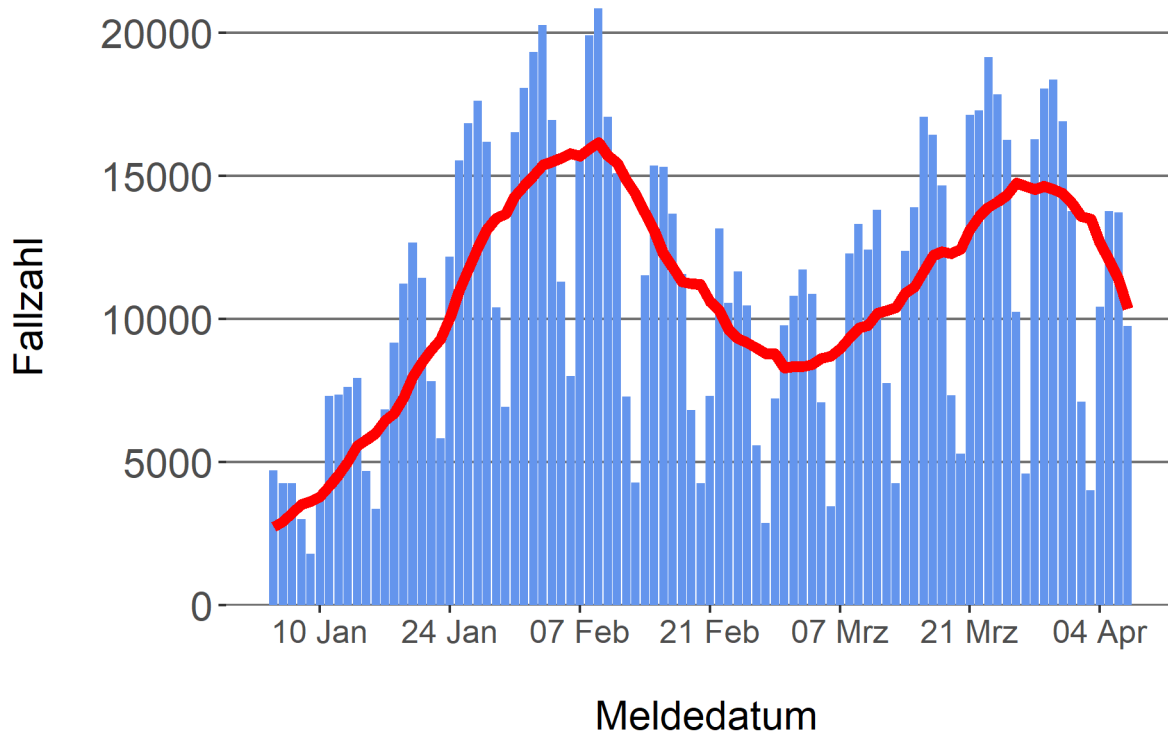


Abbildung 4. Darstellung der bestätigten COVID-19-Fälle in Hessen nach Meldedatum

Das Meldedatum entspricht dem Tag, an dem der Fall dem Gesundheitsamt bekannt wurde und im elektronischen Meldesystem erfasst wurde. Es wurden alle gemeldeten Fälle aufgetragen, die bis zum Vortag des heutigen Datums eingegangen sind. Der erste COVID-19-Fall in Hessen wurde am 28. Februar 2020 gemeldet. Die rote Linie ist das sog. nachlaufende 7-Tage-Mittel, das zur Glättung eingesetzt wird. Die Summe der Fälle des Berichtstags und der sechs vorherigen Tage wird durch Sieben geteilt und dargestellt.



Links zu den Websites von HMSI, RKI und BZgA

Informationen auf der Website des HMSI:

<https://soziales.hessen.de/Corona>

Übersicht des RKI zu aktuellen Risikogebieten:

https://www.rki.de/DE/Content/InfAZ/N/Neuartiges_Coronavirus/Risikogebiete_neu.html

Informationen der Bundeszentrale für gesundheitliche Aufklärung (BZgA):

<https://www.infektionsschutz.de/coronavirus-sars-cov-2.html>

Kontakt

Pressereferat

Hessisches Ministerium für Soziales und Integration

Sonnenbergerstraße 2/2A

65193 Wiesbaden

Telefon (0611) 32-19 3408

Telefax (0611) 32-719 4666

E-Mail: presse@hsm.hessen.de