

# Bulletin

Stand 10.04.2022

## 1. COVID-19-Fallzahlen

Abbildung 1. Globale, bundesweite und hessische Meldezahlen und Todesfälle.

		Differenz zum 09.04.2022
Bestätigte Fälle weltweit <sup>1</sup> : Todesfälle weltweit <sup>1</sup> :	498.258.798	+768.410
	6.176.617	+2.255
Bestätigte Fälle Deutschland <sup>2</sup> : Todesfälle Deutschland <sup>2</sup> :	22.647.197	+55.471
	131.715	+36
Bestätigte Fälle Hessen <sup>2</sup> : Todesfälle Hessen <sup>2</sup> :	1.547.023	+5.838
	9.709	+2

<sup>1</sup> Johns Hopkins University (abgerufen 6.00, Uhr)

<sup>2</sup> Robert Koch-Institut (Meldedaten, SurvNet-Stand 00:00 Uhr)

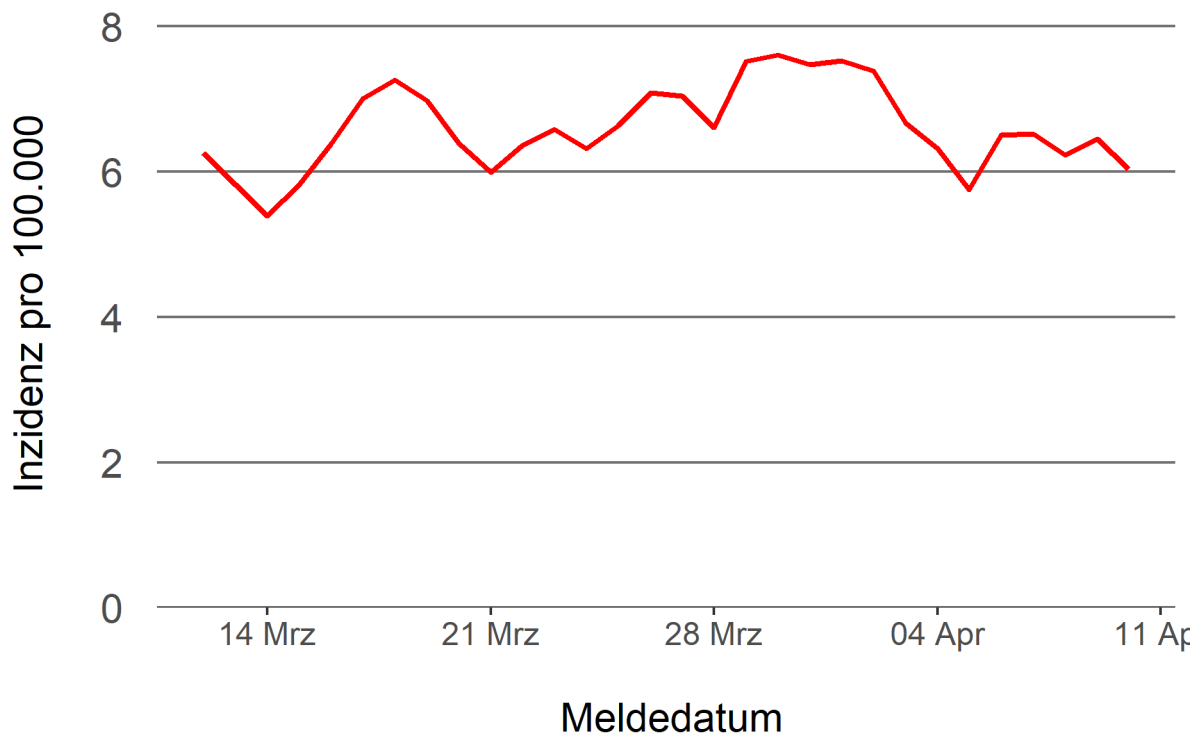
Pandemie (seit 11.03.2020)

## 2. Leitindikatoren zur Bestimmung des Pandemiegeschehens

### 2.1. Hospitalisierungsinzidenz

Der durch das RKI ausgewiesene Hospitalisierungsinzidenz-Tageswert für Hessen liegt aktuell bei 6,04 pro 100.000 Einwohner\*innen (10.04.2022). Eine Woche zuvor betrug der Wert 6,67 pro 100.000.

Abbildung 2. 7-Tage-Inzidenz Hospitalisierungen in Hessen im zeitlichen Verlauf



### 2.2. Zahl der mit COVID-19-Patient\*innen belegten Intensivbetten

Nach der IVENA Sonderlage waren am 09.04.2022 um 11:00 Uhr 164 Betten auf hessischen Intensivstationen mit Patient\*innen mit einer COVID-19-Erkrankung belegt. Bei 160 wurde eine SARS-CoV-2 Infektion bestätigt, bei 4 besteht der Verdacht. Vor einer Woche waren es 166 Patient\*innen, die auf hessischen Intensivstationen gepflegt werden mussten.

### **3. Weitere Indikatoren zur Bestimmung des Pandemiegeschehens**

#### 3.1. Zahl der mit COVID-19-Patient\*innen belegten Normalbetten

Nach der IVENA Sonderlage waren am 09.04.2022 um 11:00 Uhr 1187 Betten auf hessischen Normalstationen mit Patient\*innen mit einer COVID-19-Erkrankung belegt. Bei 1081 wurde eine SARS-CoV-2 Infektion bestätigt, bei 106 besteht der Verdacht. Vor einer Woche lag die Zahl der Hospitalisierten bei 1395.

#### 3.2. Impfstatus von COVID-19-Patient\*innen in Intensivbehandlung

34 Prozent der auf hessischen Intensivstationen behandelten Patient\*innen mit COVID-19 sind nicht vollständig geimpft (ungeimpft oder teilgeimpft), während 51,3 Prozent vollständig geimpft sind. Bei 14,7 Prozent ist der Impfstatus unbekannt.

#### 3.3. Aktuelle COVID-19-Impfquote in Hessen

Nach den zum Zeitpunkt der Erstellung aktuellsten verfügbaren Daten sind 74,7 Prozent der hessischen Bevölkerung vollständig gegen SARS-CoV-2 geimpft. Geboostert sind 56,8 Prozent (RKI Impfquotenmonitoring, Stand: 09.04.2022). Wenn nur die Altersgruppe ab 12 Jahren berücksichtigt wird, beträgt der vollimmunisierte Anteil 82,7 Prozent und geboostert sind 64,0 Prozent.

### 3.5. Fallzahlen COVID-19 in Hessen (SurvNet-Stand 10.04.2022, 00:00 Uhr)

**Tabelle 1. Übersicht bestätigter COVID-19-Fälle in Hessen inklusive 7-Tage-Inzidenz**

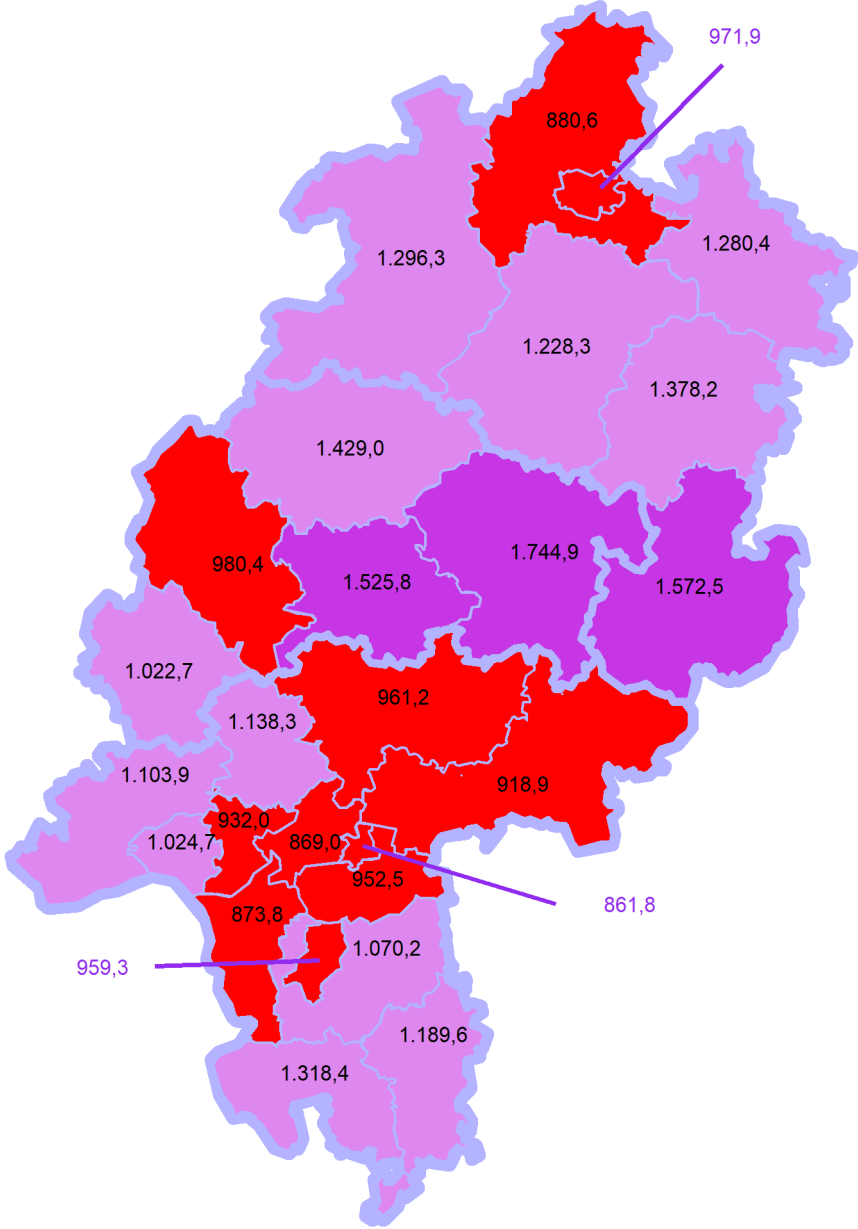
Kreis/Stadt	7-Tage	Aktuell	Aktuell	Kumulativ	Kumulativ	7-Tage
	Inzidenz*	Fälle	Todesfälle	Fälle	Todesfälle	Fälle
LK Bergstraße	1.318,4	251	0	70.058	441	3.573
LK Darmstadt-Dieburg	1.070,2	140	0	67.284	409	3.186
LK Fulda	1.572,5	515	0	69.942	379	3.507
LK Gießen	1.525,8	431	0	68.208	404	4.145
LK Groß-Gerau	873,8	290	0	67.617	371	2.410
LK Hersfeld-Rotenburg	1.378,2	0	0	27.154	219	1.658
LK Hochtaunuskreis	1.138,3	405	1	51.778	263	2.701
LK Kassel	880,6	221	0	43.745	274	2.087
LK Lahn-Dill-Kreis	980,4	0	0	62.361	294	2.484
LK Limburg-Weilburg	1.022,7	137	0	43.150	336	1.762
LK Main-Kinzig-Kreis	918,9	223	0	111.279	837	3.875
LK Main-Taunus-Kreis	932,0	0	0	55.469	291	2.230
LK Marburg-Biedenkopf	1.429,0	468	0	58.011	337	3.514
LK Odenwaldkreis	1.189,6	50	0	24.960	220	1.151
LK Offenbach	952,5	284	0	93.013	740	3.396
LK Rheingau-Taunus-Kreis	1.103,9	281	0	43.932	215	2.069
LK Schwalm-Eder-Kreis	1.228,3	151	0	36.884	279	2.209
LK Vogelsbergkreis	1.744,9	0	0	24.357	122	1.841
LK Waldeck-Frankenberg	1.296,3	0	0	34.794	179	2.029
LK Werra-Meißner-Kreis	1.280,4	0	0	20.594	200	1.281
LK Wetteraukreis	961,2	535	0	72.705	621	2.983
SK Darmstadt	959,3	43	0	36.776	199	1.527
SK Frankfurt am Main	869,0	680	1	205.094	1.191	6.640
SK Kassel	971,9	233	0	43.763	249	1.954
SK Offenbach	861,8	144	0	39.580	263	1.128
SK Wiesbaden	1.024,7	356	0	74.515	376	2.855
<b>Gesamt</b>	<b>1.083,6</b>	<b>5.838</b>	<b>2</b>	<b>1.547.023</b>	<b>9.709</b>	<b>68.195</b>

\* Berechnet als Anzahl Fälle per 100.000 Bevölkerung.

Die Inzidenz beschreibt die in einem bestimmten Zeitraum neu aufgetretene Anzahl an Krankheitsfällen in einer definierten Population. Sie wird meist pro 100.000 Einwohner angegeben.

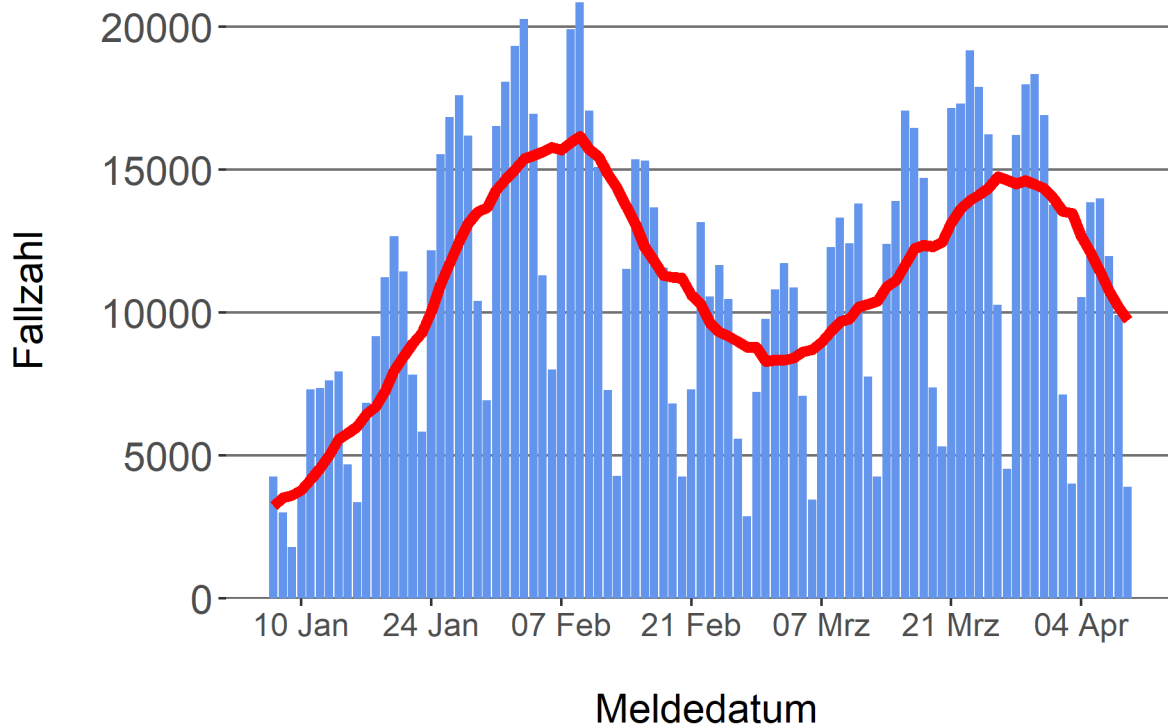
Die kumulierte Inzidenz umfasst alle bisher gemeldeten bestätigten Fälle in Hessen pro 100.000 Einwohner und die 7-Tage-Inzidenz beschreibt alle bestätigten Fälle der vorangegangenen sieben Tage in Hessen pro 100.000 Einwohner. Für die Berechnung der Inzidenzen werden die Bevölkerungszahlen des Hessischen Statistischen Landesamtes in Wiesbaden (Stand: 31.12.2020) zugrunde gelegt.

Abbildung 3. Tagesaktuell berechnete 7-Tages-Inzidenz bestätigter COVID-19-Fälle



#### Abbildung 4. Darstellung der bestätigten COVID-19-Fälle in Hessen nach Meldedatum

Das Meldedatum entspricht dem Tag, an dem der Fall dem Gesundheitsamt bekannt wurde und im elektronischen Meldesystem erfasst wurde. Es wurden alle gemeldeten Fälle aufgetragen, die bis zum Vortag des heutigen Datums eingegangen sind. Der erste COVID-19-Fall in Hessen wurde am 28. Februar 2020 gemeldet. Die rote Linie ist das sog. nachlaufende 7-Tage-Mittel, das zur Glättung eingesetzt wird. Die Summe der Fälle des Berichtstags und der sechs vorherigen Tage wird durch Sieben geteilt und dargestellt.



#### Links zu den Websites von HMSI, RKI und BZgA

Informationen auf der Website des HMSI:

<https://soziales.hessen.de/Corona>

Übersicht des RKI zu aktuellen Risikogebieten:

[https://www.rki.de/DE/Content/InfAZ/N/Neuartiges\\_Coronavirus/Risikogebiete\\_neu.html](https://www.rki.de/DE/Content/InfAZ/N/Neuartiges_Coronavirus/Risikogebiete_neu.html)

Informationen der Bundeszentrale für gesundheitliche Aufklärung (BZgA):

<https://www.infektionsschutz.de/coronavirus-sars-cov-2.html>

#### Kontakt

Pressereferat

Hessisches Ministerium für Soziales und Integration

Sonnenbergerstraße 2/2A

65193 Wiesbaden

Telefon (0611) 32-19 3408

Telefax (0611) 32-719 4666

E-Mail: [presse@hsm.hessen.de](mailto:presse@hsm.hessen.de)