

# Bulletin

Stand 14.04.2022

## 1. COVID-19-Fallzahlen

Abbildung 1. Globale, bundesweite und hessische Meldezahlen und Todesfälle.

		Differenz zum 13.04.2022
Bestätigte Fälle weltweit <sup>1</sup> :	501.512.915	<b>+633.640</b>
	Todesfälle weltweit <sup>1</sup> :	<b>+3.563</b>
Bestätigte Fälle Deutschland <sup>2</sup> :	23.182.447	<b>+165.368</b>
	Todesfälle Deutschland <sup>2</sup> :	<b>+310</b>
Bestätigte Fälle Hessen <sup>2</sup> :	1.587.852	<b>+12.494</b>
	Todesfälle Hessen <sup>2</sup> :	<b>+15</b>

<sup>1</sup> Johns Hopkins University (abgerufen 6.00, Uhr)

<sup>2</sup> Robert Koch-Institut (Meldedaten, SurvNet-Stand 00:00 Uhr)

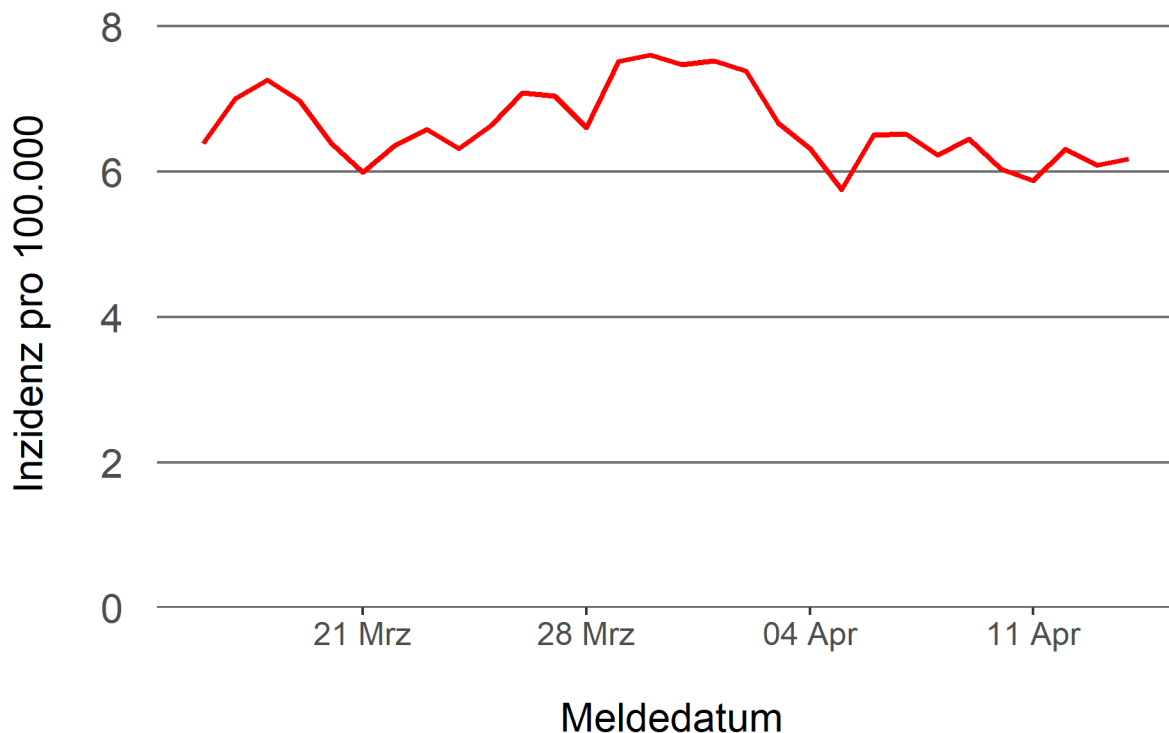
**Pandemie (seit 11.03.2020)**

## 2. Leitindikatoren zur Bestimmung des Pandemiegeschehens

### 2.1. Hospitalisierungsinzidenz

Der durch das RKI ausgewiesene Hospitalisierungsinzidenz-Tageswert für Hessen liegt aktuell bei 6,18 pro 100.000 Einwohner\*innen (14.04.2022). Eine Woche zuvor betrug der Wert 6,52 pro 100.000.

Abbildung 2. 7-Tage-Inzidenz Hospitalisierungen in Hessen im zeitlichen Verlauf



### 2.2. Zahl der mit COVID-19-Patient\*innen belegten Intensivbetten

Nach der IVENA Sonderlage waren am 13.04.2022 um 11:00 Uhr 167 Betten auf hessischen Intensivstationen mit Patient\*innen mit einer COVID-19-Erkrankung belegt. Bei 153 wurde eine SARS-CoV-2 Infektion bestätigt, bei 14 besteht der Verdacht. Vor einer Woche waren es 170 Patient\*innen, die auf hessischen Intensivstationen gepflegt werden mussten.

### **3. Weitere Indikatoren zur Bestimmung des Pandemiegeschehens**

#### 3.1. Zahl der mit COVID-19-Patient\*innen belegten Normalbetten

Nach der IVENA Sonderlage waren am 13.04.2022 um 11:00 Uhr 1240 Betten auf hessischen Normalstationen mit Patient\*innen mit einer COVID-19-Erkrankung belegt. Bei 1100 wurde eine SARS-CoV-2 Infektion bestätigt, bei 140 besteht der Verdacht. Vor einer Woche lag die Zahl der Hospitalisierten bei 1371.

#### 3.2. Impfstatus von COVID-19-Patient\*innen in Intensivbehandlung

36,7 Prozent der auf hessischen Intensivstationen behandelten Patient\*innen mit COVID-19 sind nicht vollständig geimpft (ungeimpft oder teilgeimpft), während 56 Prozent vollständig geimpft sind. Bei 7,3 Prozent ist der Impfstatus unbekannt.

#### 3.3. Aktuelle COVID-19-Impfquote in Hessen

Nach den zum Zeitpunkt der Erstellung aktuellsten verfügbaren Daten sind 74,7 Prozent der hessischen Bevölkerung vollständig gegen SARS-CoV-2 geimpft. Geboostert sind 56,8 Prozent (RKI Impfquotenmonitoring, Stand: 13.04.2022). Wenn nur die Altersgruppe ab 12 Jahren berücksichtigt wird, beträgt der vollimmunisierte Anteil 82,7 Prozent und geboostert sind 64,1 Prozent.

### 3.5. Fallzahlen COVID-19 in Hessen (SurvNet-Stand 14.04.2022, 00:00 Uhr)

**Tabelle 1. Übersicht bestätigter COVID-19-Fälle in Hessen inklusive 7-Tage-Inzidenz**

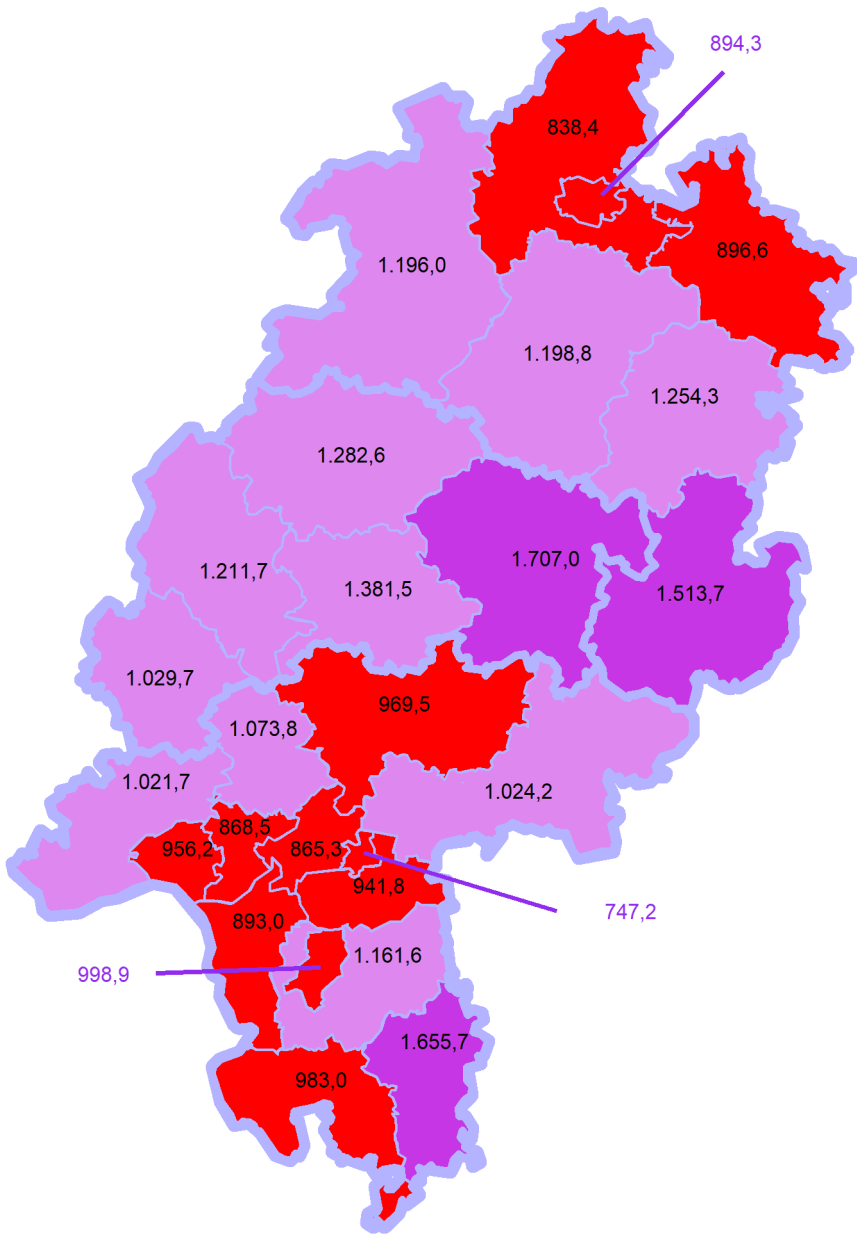
Kreis/Stadt	7-Tage	Aktuell	Aktuell	Kumulativ	Kumulativ	7-Tage
	Inzidenz*	Fälle	Todesfälle	Fälle	Todesfälle	Fälle
LK Bergstraße	983,0	194	0	71.190	446	2.664
LK Darmstadt-Dieburg	1.161,6	784	2	69.526	414	3.458
LK Fulda	1.513,7	645	0	72.206	380	3.376
LK Gießen	1.381,5	751	1	70.577	406	3.753
LK Groß-Gerau	893,0	412	0	69.200	372	2.463
LK Hersfeld-Rotenburg	1.254,3	584	0	28.001	219	1.509
LK Hochtaunuskreis	1.073,8	410	0	53.187	263	2.548
LK Kassel	838,4	340	0	44.902	274	1.987
LK Lahn-Dill-Kreis	1.211,7	627	3	64.587	299	3.070
LK Limburg-Weilburg	1.029,7	421	0	44.500	336	1.774
LK Main-Kinzig-Kreis	1.024,2	846	0	114.143	837	4.319
LK Main-Taunus-Kreis	868,5	0	0	56.926	292	2.078
LK Marburg-Biedenkopf	1.282,6	1.002	0	59.905	337	3.154
LK Odenwaldkreis	1.655,7	395	-1	26.060	221	1.602
LK Offenbach	941,8	534	2	95.174	746	3.358
LK Rheingau-Taunus-Kreis	1.021,7	326	0	44.945	215	1.915
LK Schwalm-Eder-Kreis	1.198,8	434	0	38.084	279	2.156
LK Vogelsbergkreis	1.707,0	436	0	25.616	122	1.801
LK Waldeck-Frankenberg	1.196,0	366	0	35.835	179	1.872
LK Werra-Meißner-Kreis	896,6	-2	0	20.999	200	897
LK Wetteraukreis	969,5	738	4	74.464	628	3.009
SK Darmstadt	998,9	364	1	37.879	200	1.590
SK Frankfurt am Main	865,3	1.125	3	209.122	1.197	6.612
SK Kassel	894,3	238	0	44.703	250	1.798
SK Offenbach	747,2	175	0	40.112	263	978
SK Wiesbaden	956,2	349	0	76.009	386	2.664
<b>Gesamt</b>	<b>1.055,2</b>	<b>12.494</b>	<b>15</b>	<b>1.587.852</b>	<b>9.761</b>	<b>66.405</b>

\* Berechnet als Anzahl Fälle per 100.000 Bevölkerung.

Die Inzidenz beschreibt die in einem bestimmten Zeitraum neu aufgetretene Anzahl an Krankheitsfällen in einer definierten Population. Sie wird meist pro 100.000 Einwohner angegeben.

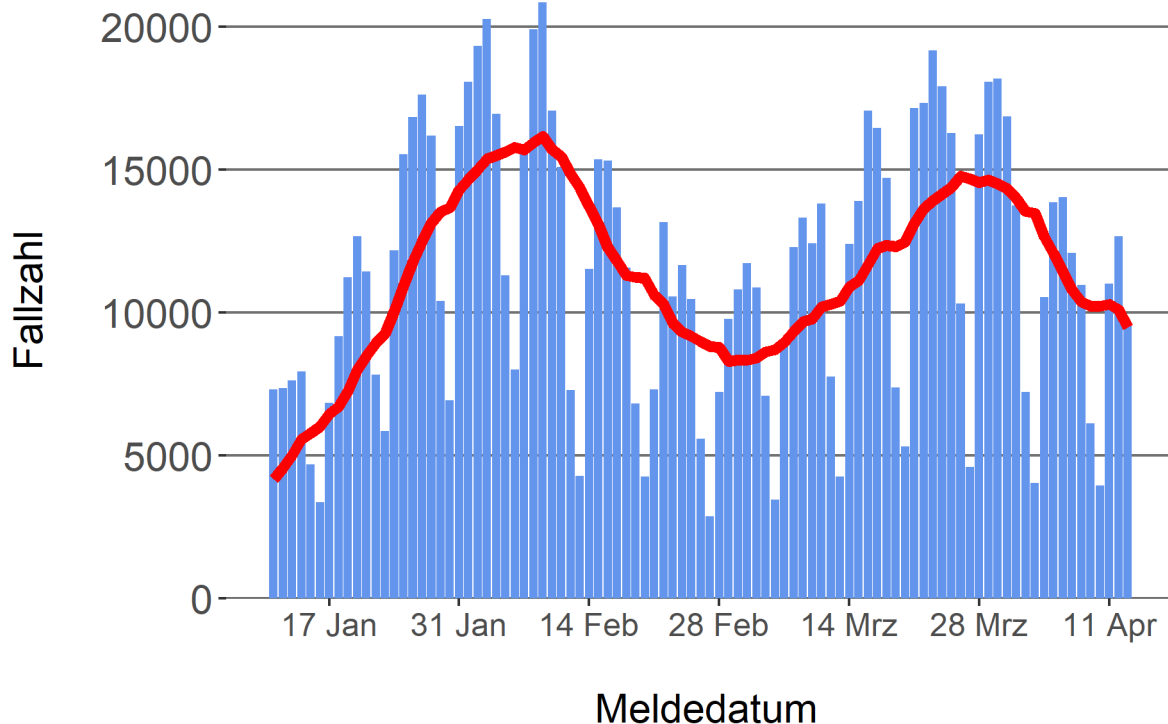
Die kumulierte Inzidenz umfasst alle bisher gemeldeten bestätigten Fälle in Hessen pro 100.000 Einwohner und die 7-Tage-Inzidenz beschreibt alle bestätigten Fälle der vorangegangenen sieben Tage in Hessen pro 100.000 Einwohner. Für die Berechnung der Inzidenzen werden die Bevölkerungszahlen des Hessischen Statistischen Landesamtes in Wiesbaden (Stand: 31.12.2020) zugrunde gelegt.

Abbildung 3. Tagesaktuell berechnete 7-Tages-Inzidenz bestätigter COVID-19-Fälle



#### Abbildung 4. Darstellung der bestätigten COVID-19-Fälle in Hessen nach Meldedatum

Das Meldedatum entspricht dem Tag, an dem der Fall dem Gesundheitsamt bekannt wurde und im elektronischen Meldesystem erfasst wurde. Es wurden alle gemeldeten Fälle aufgetragen, die bis zum Vortag des heutigen Datums eingegangen sind. Der erste COVID-19-Fall in Hessen wurde am 28. Februar 2020 gemeldet. Die rote Linie ist das sog. nachlaufende 7-Tage-Mittel, das zur Glättung eingesetzt wird. Die Summe der Fälle des Berichtstags und der sechs vorherigen Tage wird durch Sieben geteilt und dargestellt.



#### Links zu den Websites von HMSI, RKI und BZgA

Informationen auf der Website des HMSI:

<https://soziales.hessen.de/Corona>

Übersicht des RKI zu aktuellen Risikogebieten:

[https://www.rki.de/DE/Content/InfAZ/N/Neuartiges\\_Coronavirus/Risikogebiete\\_neu.html](https://www.rki.de/DE/Content/InfAZ/N/Neuartiges_Coronavirus/Risikogebiete_neu.html)

Informationen der Bundeszentrale für gesundheitliche Aufklärung (BZgA):

<https://www.infektionsschutz.de/coronavirus-sars-cov-2.html>

#### Kontakt

Pressereferat

Hessisches Ministerium für Soziales und Integration

Sonnenbergerstraße 2/2A

65193 Wiesbaden

Telefon (0611) 32-19 3408

Telefax (0611) 32-719 4666

E-Mail: [presse@hsm.hessen.de](mailto:presse@hsm.hessen.de)