

Bulletin

Stand 15.04.2022

1. COVID-19-Fallzahlen

Abbildung 1. Globale, bundesweite und hessische Meldezahlen und Todesfälle.

		Differenz zum 14.04.2022
Bestätigte Fälle weltweit ¹ :	502.890.926	+1.378.011
	Todesfälle weltweit ¹ :	6.193.340
Bestätigte Fälle Deutschland ² :	23.339.311	+156.864
	Todesfälle Deutschland ² :	132.900
Bestätigte Fälle Hessen ² :	1.599.354	+11.504
	Todesfälle Hessen ² :	9.768

¹ Johns Hopkins University (abgerufen 6:00, Uhr)

² Robert Koch-Institut (Meldedaten, SurvNet-Stand 00:00 Uhr)

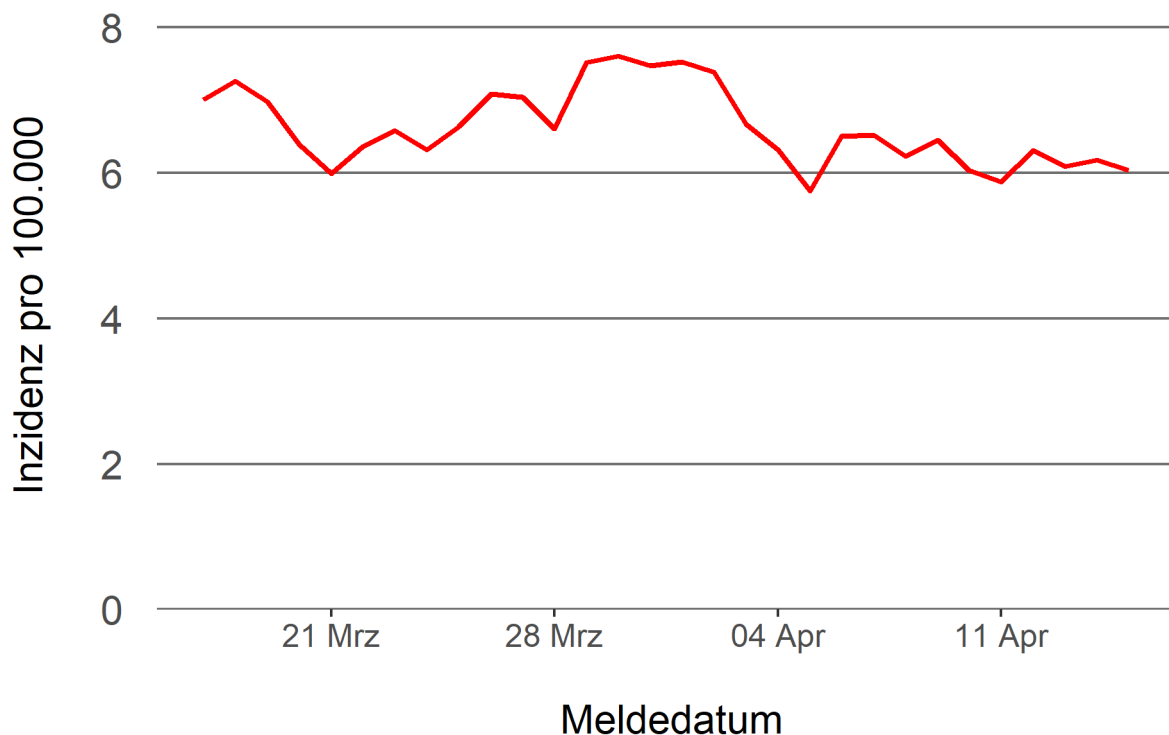
Pandemie (seit 11.03.2020)

2. Leitindikatoren zur Bestimmung des Pandemiegeschehens

2.1. Hospitalisierungsinzidenz

Der durch das RKI ausgewiesene Hospitalisierungsinzidenz-Tageswert für Hessen liegt aktuell bei 6,04 pro 100.000 Einwohner*innen (15.04.2022). Eine Woche zuvor betrug der Wert 6,23 pro 100.000.

Abbildung 2. 7-Tage-Inzidenz Hospitalisierungen in Hessen im zeitlichen Verlauf



2.2. Zahl der mit COVID-19-Patient*innen belegten Intensivbetten

Nach der IVENA Sonderlage waren am 14.04.2022 um 11:00 Uhr 154 Betten auf hessischen Intensivstationen mit Patient*innen mit einer COVID-19-Erkrankung belegt. Bei 141 wurde eine SARS-CoV-2 Infektion bestätigt, bei 13 besteht der Verdacht. Vor einer Woche waren es 169 Patient*innen, die auf hessischen Intensivstationen gepflegt werden mussten.

3. Weitere Indikatoren zur Bestimmung des Pandemiegeschehens

3.1. Zahl der mit COVID-19-Patient*innen belegten Normalbetten

Nach der IVENA Sonderlage waren am 14.04.2022 um 11:00 Uhr 1164 Betten auf hessischen Normalstationen mit Patient*innen mit einer COVID-19-Erkrankung belegt. Bei 1050 wurde eine SARS-CoV-2 Infektion bestätigt, bei 114 besteht der Verdacht. Vor einer Woche lag die Zahl der Hospitalisierten bei 1323.

3.2. Impfstatus von COVID-19-Patient*innen in Intensivbehandlung

38,4 Prozent der auf hessischen Intensivstationen behandelten Patient*innen mit COVID-19 sind nicht vollständig geimpft (ungeimpft oder teilgeimpft), während 52,9 Prozent vollständig geimpft sind. Bei 8,7 Prozent ist der Impfstatus unbekannt.

3.3. Aktuelle COVID-19-Impfquote in Hessen

Nach den zum Zeitpunkt der Erstellung aktuellsten verfügbaren Daten sind 74,7 Prozent der hessischen Bevölkerung vollständig gegen SARS-CoV-2 geimpft. Geboostert sind 56,9 Prozent (RKI Impfquotenmonitoring, Stand: 14.04.2022). Wenn nur die Altersgruppe ab 12 Jahren berücksichtigt wird, beträgt der vollimmunisierte Anteil 82,8 Prozent und geboostert sind 64,1 Prozent.

3.5. Fallzahlen COVID-19 in Hessen (SurvNet-Stand 15.04.2022, 00:00 Uhr)

Tabelle 1. Übersicht bestätigter COVID-19-Fälle in Hessen inklusive 7-Tage-Inzidenz

Kreis/Stadt	7-Tage	Aktuell	Aktuell	Kumulativ	Kumulativ	7-Tage
	Inzidenz*	Fälle	Todesfälle	Fälle	Todesfälle	Fälle
LK Bergstraße	916,6	656	0	71.846	446	2.484
LK Darmstadt-Dieburg	1.101,1	456	0	69.982	414	3.278
LK Fulda	1.530,8	562	2	72.767	382	3.414
LK Gießen	1.429,0	584	0	71.161	406	3.882
LK Groß-Gerau	917,3	435	1	69.635	373	2.530
LK Hersfeld-Rotenburg	1.189,5	366	0	28.367	219	1.431
LK Hochtaunuskreis	1.064,1	385	0	53.572	263	2.525
LK Kassel	821,1	203	0	45.105	274	1.946
LK Lahn-Dill-Kreis	1.218,4	501	0	65.088	299	3.087
LK Limburg-Weilburg	1.022,7	303	0	44.803	336	1.762
LK Main-Kinzig-Kreis	1.087,8	856	1	114.999	838	4.587
LK Main-Taunus-Kreis	1.040,3	880	0	57.806	292	2.489
LK Marburg-Biedenkopf	1.218,4	455	0	60.360	337	2.996
LK Odenwaldkreis	1.581,3	180	0	26.240	221	1.530
LK Offenbach	936,5	523	1	95.696	747	3.339
LK Rheingau-Taunus-Kreis	1.009,4	317	0	45.262	215	1.892
LK Schwalm-Eder-Kreis	1.139,9	384	0	38.468	279	2.050
LK Vogelsbergkreis	1.615,1	247	0	25.863	122	1.704
LK Waldeck-Frankenberg	1.023,5	272	0	36.107	179	1.602
LK Werra-Meißner-Kreis	1.217,4	571	1	21.570	201	1.218
LK Wetteraukreis	985,3	604	0	75.068	628	3.058
SK Darmstadt	971,9	243	0	38.122	200	1.547
SK Frankfurt am Main	809,2	786	0	209.908	1.197	6.183
SK Kassel	812,2	108	0	44.811	250	1.633
SK Offenbach	718,9	174	0	40.286	263	941
SK Wiesbaden	965,5	453	1	76.462	387	2.690
Gesamt	1.045,5	11.504	7	1.599.354	9.768	65.798

* Berechnet als Anzahl Fälle per 100.000 Bevölkerung.

Die Inzidenz beschreibt die in einem bestimmten Zeitraum neu aufgetretene Anzahl an Krankheitsfällen in einer definierten Population. Sie wird meist pro 100.000 Einwohner angegeben.

Die kumulierte Inzidenz umfasst alle bisher gemeldeten bestätigten Fälle in Hessen pro 100.000 Einwohner und die 7-Tage-Inzidenz beschreibt alle bestätigten Fälle der vorangegangenen sieben Tage in Hessen pro 100.000 Einwohner. Für die Berechnung der Inzidenzen werden die Bevölkerungszahlen des Hessischen Statistischen Landesamtes in Wiesbaden (Stand: 31.12.2020) zugrunde gelegt.

Abbildung 3. Tagesaktuell berechnete 7-Tages-Inzidenz bestätigter COVID-19-Fälle

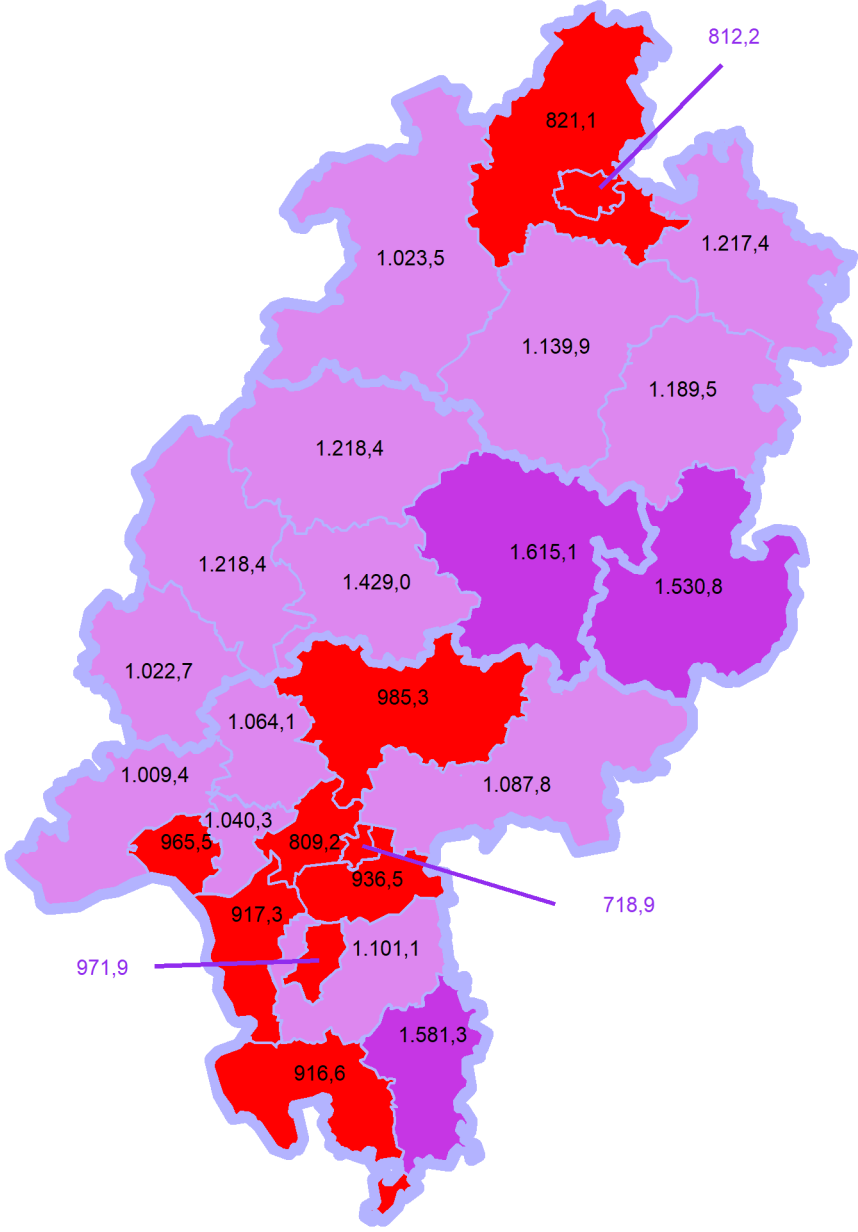
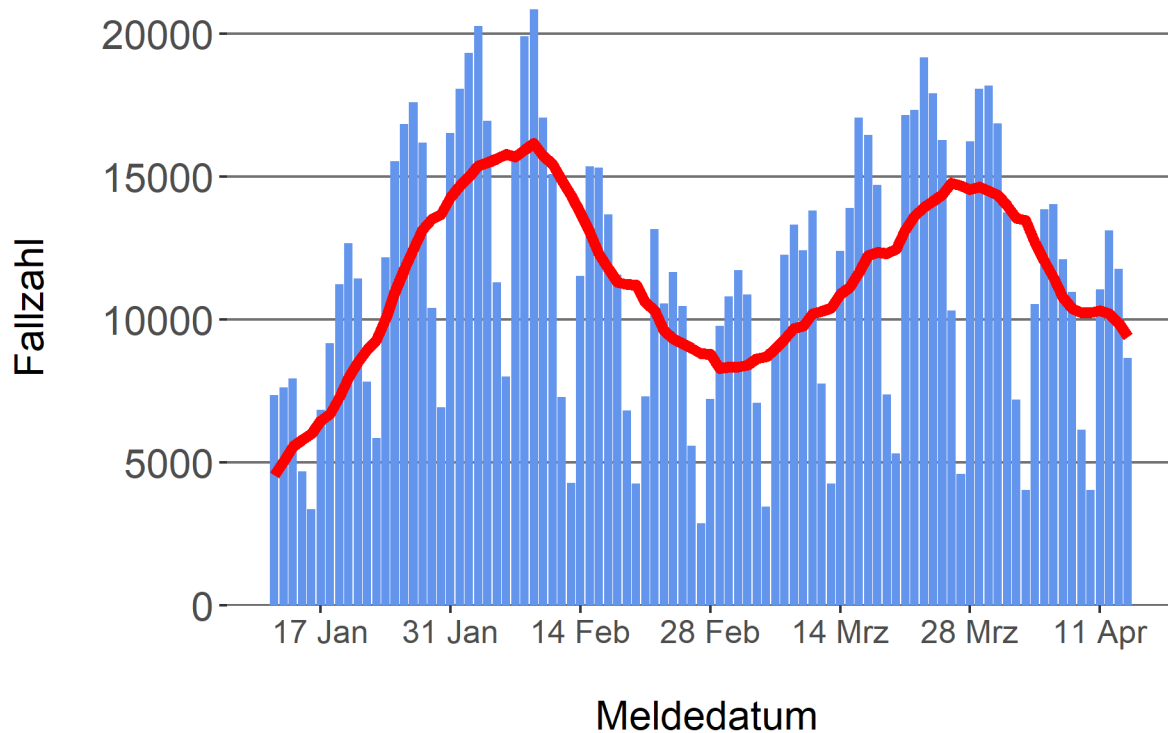


Abbildung 4. Darstellung der bestätigten COVID-19-Fälle in Hessen nach Meldedatum

Das Meldedatum entspricht dem Tag, an dem der Fall dem Gesundheitsamt bekannt wurde und im elektronischen Meldesystem erfasst wurde. Es wurden alle gemeldeten Fälle aufgetragen, die bis zum Vortag des heutigen Datums eingegangen sind. Der erste COVID-19-Fall in Hessen wurde am 28. Februar 2020 gemeldet. Die rote Linie ist das sog. nachlaufende 7-Tage-Mittel, das zur Glättung eingesetzt wird. Die Summe der Fälle des Berichtstags und der sechs vorherigen Tage wird durch Sieben geteilt und dargestellt.



Links zu den Websites von HMSI, RKI und BZgA

Informationen auf der Website des HMSI:

<https://soziales.hessen.de/Corona>

Übersicht des RKI zu aktuellen Risikogebieten:

https://www.rki.de/DE/Content/InfAZ/N/Neuartiges_Coronavirus/Risikogebiete_neu.html

Informationen der Bundeszentrale für gesundheitliche Aufklärung (BZgA):

<https://www.infektionsschutz.de/coronavirus-sars-cov-2.html>

Kontakt

Pressereferat

Hessisches Ministerium für Soziales und Integration

Sonnenbergerstraße 2/2A

65193 Wiesbaden

Telefon (0611) 32-19 3408

Telefax (0611) 32-719 4666

E-Mail: presse@hsm.hessen.de