



Bulletin

Stand 16.04.2022

1. COVID-19-Fallzahlen

Abbildung 1. Globale, bundesweite und hessische Meldezahlen und Todesfälle.

		Differenz zum 15.04.2022
Bestätigte Fälle weltweit ¹ :	503.605.995	+715.069
	Todesfälle weltweit ¹ :	6.195.635
Bestätigte Fälle Deutschland ² :	23.376.879	+37.568
	Todesfälle Deutschland ² :	132.929
Bestätigte Fälle Hessen ² :	1.602.629	+3.276
	Todesfälle Hessen ² :	9.767

¹ Johns Hopkins University (abgerufen 6:00, Uhr)

² Robert Koch-Institut (Meldedaten, SurvNet-Stand 00:00 Uhr)

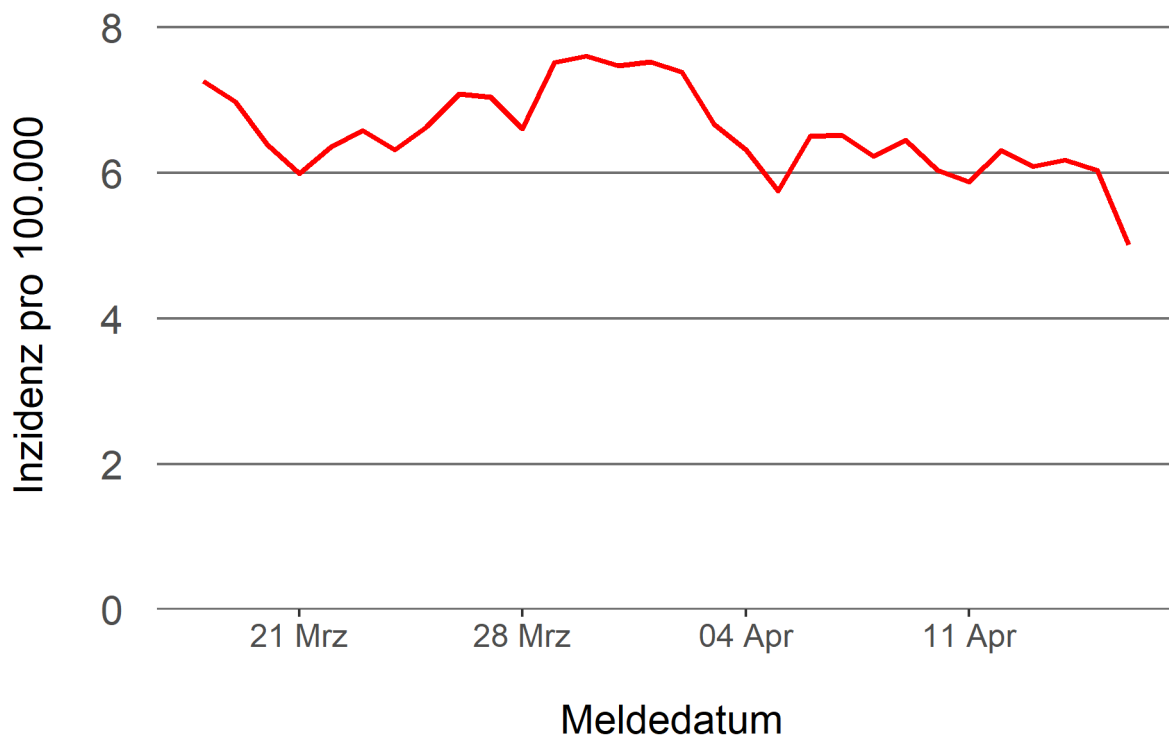
Pandemie (seit 11.03.2020)

2. Leitindikatoren zur Bestimmung des Pandemiegeschehens

2.1. Hospitalisierungsinzidenz

Der durch das RKI ausgewiesene Hospitalisierungsinzidenz-Tageswert für Hessen liegt aktuell bei 5,01 pro 100.000 Einwohner*innen (16.04.2022). Eine Woche zuvor betrug der Wert 6,45 pro 100.000.

Abbildung 2. 7-Tage-Inzidenz Hospitalisierungen in Hessen im zeitlichen Verlauf



2.2. Zahl der mit COVID-19-Patient*innen belegten Intensivbetten

Nach der IVENA Sonderlage waren am 15.04.2022 um 11:00 Uhr 147 Betten auf hessischen Intensivstationen mit Patient*innen mit einer COVID-19-Erkrankung belegt. Bei 133 wurde eine SARS-CoV-2 Infektion bestätigt, bei 14 besteht der Verdacht. Vor einer Woche waren es 164 Patient*innen, die auf hessischen Intensivstationen gepflegt werden mussten.

3. Weitere Indikatoren zur Bestimmung des Pandemiegeschehens

3.1. Zahl der mit COVID-19-Patient*innen belegten Normalbetten

Nach der IVENA Sonderlage waren am 15.04.2022 um 11:00 Uhr 1149 Betten auf hessischen Normalstationen mit Patient*innen mit einer COVID-19-Erkrankung belegt. Bei 1028 wurde eine SARS-CoV-2 Infektion bestätigt, bei 121 besteht der Verdacht. Vor einer Woche lag die Zahl der Hospitalisierten bei 1245.

3.2. Impfstatus von COVID-19-Patient*innen in Intensivbehandlung

39,2 Prozent der auf hessischen Intensivstationen behandelten Patient*innen mit COVID-19 sind nicht vollständig geimpft (ungeimpft oder teilgeimpft), während 54,6 Prozent vollständig geimpft sind. Bei 6,2 Prozent ist der Impfstatus unbekannt.

3.3. Aktuelle COVID-19-Impfquote in Hessen

Nach den zum Zeitpunkt der Erstellung aktuellsten verfügbaren Daten sind 74,7 Prozent der hessischen Bevölkerung vollständig gegen SARS-CoV-2 geimpft. Geboostert sind 56,9 Prozent (RKI Impfquotenmonitoring, Stand: 14.04.2022). Wenn nur die Altersgruppe ab 12 Jahren berücksichtigt wird, beträgt der vollimmunisierte Anteil 82,8 Prozent und geboostert sind 64,1 Prozent.

3.5. Fallzahlen COVID-19 in Hessen (SurvNet-Stand 16.04.2022, 00:00 Uhr)

Tabelle 1. Übersicht bestätigter COVID-19-Fälle in Hessen inklusive 7-Tage-Inzidenz

Kreis/Stadt	7-Tage	Aktuell	Aktuell	Kumulativ	Kumulativ	7-Tage
	Inzidenz*	Fälle	Todesfälle	Fälle	Todesfälle	Fälle
LK Bergstraße	856,4	308	0	72.154	446	2.321
LK Darmstadt-Dieburg	980,5	131	0	70.113	414	2.919
LK Fulda	1.278,3	0	0	72.767	382	2.851
LK Gießen	1.424,2	555	0	71.716	406	3.869
LK Groß-Gerau	742,9	0	0	69.635	373	2.049
LK Hersfeld-Rotenburg	961,7	0	0	28.367	219	1.157
LK Hochtaunuskreis	920,8	0	0	53.572	263	2.185
LK Kassel	775,5	291	0	45.396	274	1.838
LK Lahn-Dill-Kreis	937,7	0	0	65.088	299	2.376
LK Limburg-Weilburg	868,3	0	0	44.803	336	1.496
LK Main-Kinzig-Kreis	959,9	108	0	115.107	838	4.048
LK Main-Taunus-Kreis	863,5	0	0	57.806	292	2.066
LK Marburg-Biedenkopf	1.169,2	503	0	60.863	337	2.875
LK Odenwaldkreis	1.374,6	0	0	26.240	221	1.330
LK Offenbach	786,7	0	0	95.696	747	2.805
LK Rheingau-Taunus-Kreis	859,5	0	0	45.262	215	1.611
LK Schwalm-Eder-Kreis	1.100,4	333	0	38.801	279	1.979
LK Vogelsbergkreis	1.427,4	0	0	25.863	122	1.506
LK Waldeck-Frankenberg	838,8	0	0	36.107	179	1.313
LK Werra-Meißner-Kreis	1.066,5	89	0	21.659	201	1.067
LK Wetteraukreis	793,3	100	0	75.168	628	2.462
SK Darmstadt	869,5	33	0	38.155	200	1.384
SK Frankfurt am Main	760,5	468	-1	210.376	1.196	5.811
SK Kassel	782,4	257	0	45.068	250	1.573
SK Offenbach	670,0	100	0	40.386	263	877
SK Wiesbaden	826,6	0	0	76.461	387	2.303
Gesamt	922,8	3.276	-1	1.602.629	9.767	58.071

* Berechnet als Anzahl Fälle per 100.000 Bevölkerung.

Die Inzidenz beschreibt die in einem bestimmten Zeitraum neu aufgetretene Anzahl an Krankheitsfällen in einer definierten Population. Sie wird meist pro 100.000 Einwohner angegeben.

Die kumulierte Inzidenz umfasst alle bisher gemeldeten bestätigten Fälle in Hessen pro 100.000 Einwohner und die 7-Tage-Inzidenz beschreibt alle bestätigten Fälle der vorangegangenen sieben Tage in Hessen pro 100.000 Einwohner. Für die Berechnung der Inzidenzen werden die Bevölkerungszahlen des Hessischen Statistischen Landesamtes in Wiesbaden (Stand: 31.12.2020) zugrunde gelegt.

Abbildung 3. Tagesaktuell berechnete 7-Tages-Inzidenz bestätigter COVID-19-Fälle


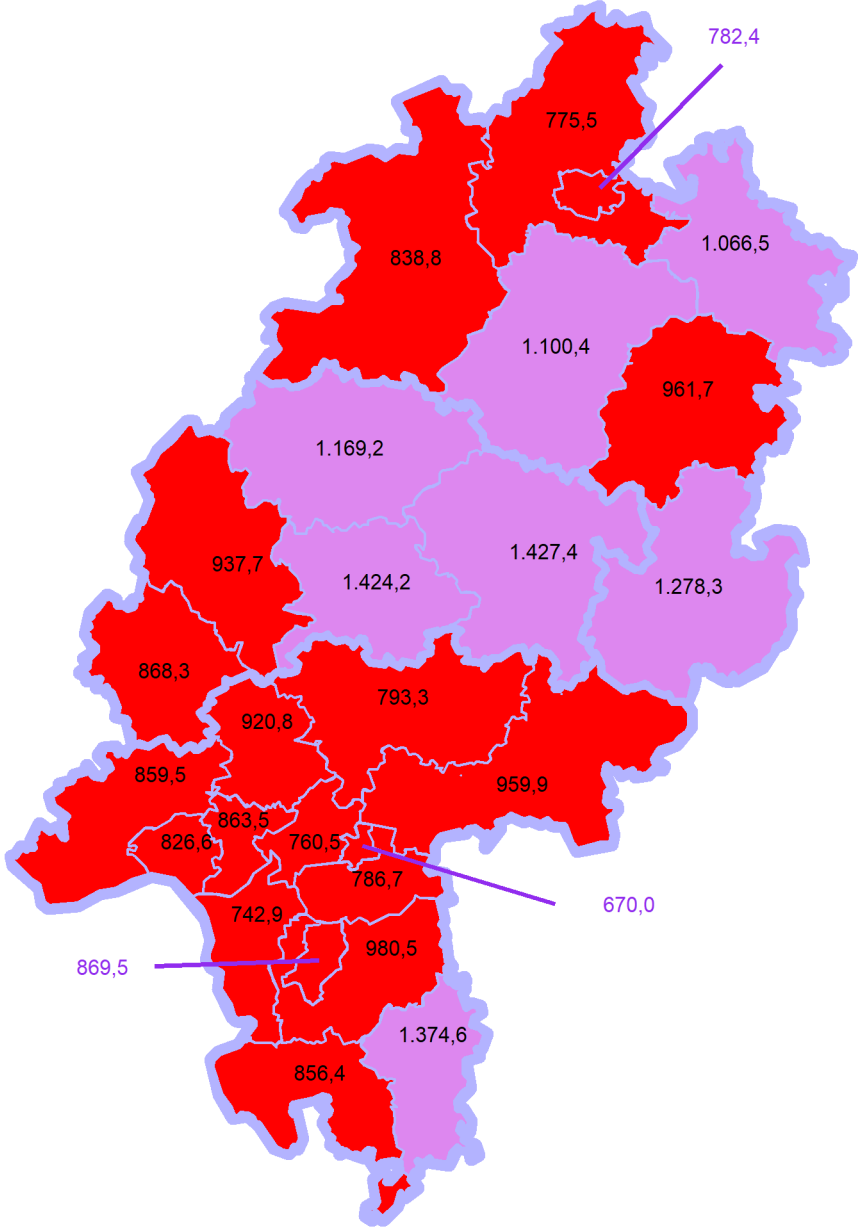
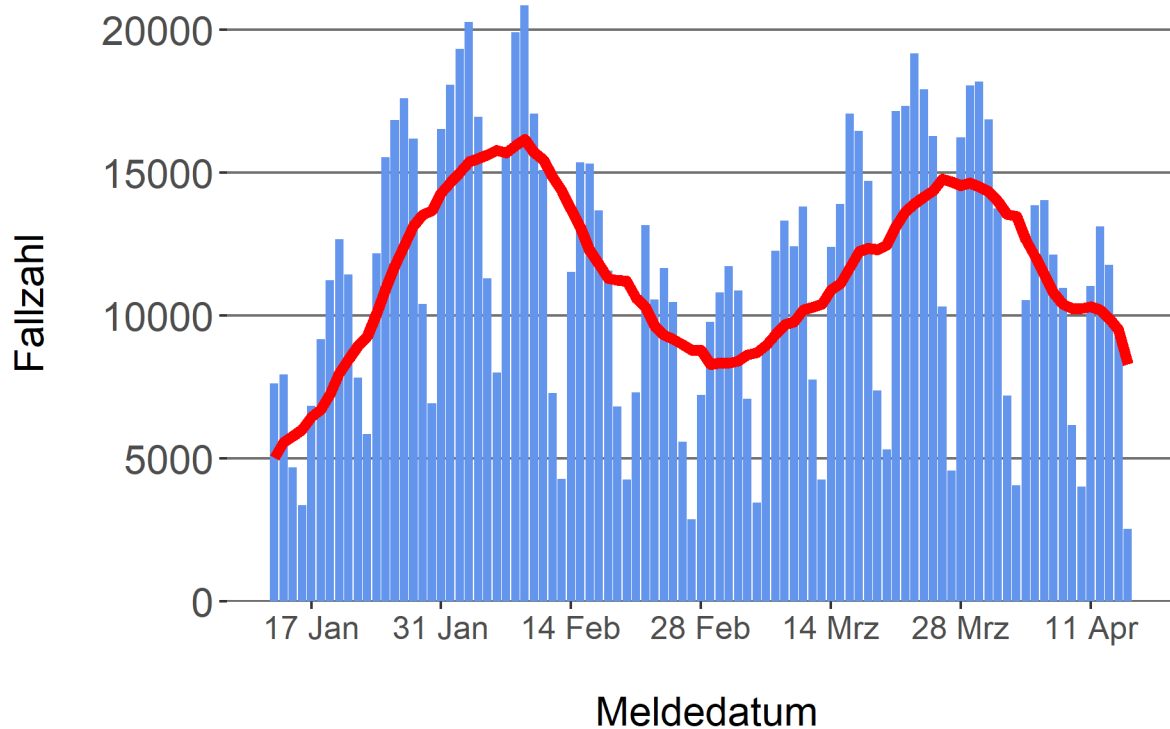


Abbildung 4. Darstellung der bestätigten COVID-19-Fälle in Hessen nach Meldedatum

Das Meldedatum entspricht dem Tag, an dem der Fall dem Gesundheitsamt bekannt wurde und im elektronischen Meldesystem erfasst wurde. Es wurden alle gemeldeten Fälle aufgetragen, die bis zum Vortag des heutigen Datums eingegangen sind. Der erste COVID-19-Fall in Hessen wurde am 28. Februar 2020 gemeldet. Die rote Linie ist das sog. nachlaufende 7-Tage-Mittel, das zur Glättung eingesetzt wird. Die Summe der Fälle des Berichtstags und der sechs vorherigen Tage wird durch Sieben geteilt und dargestellt.



Links zu den Websites von HMSI, RKI und BZgA

Informationen auf der Website des HMSI:

<https://soziales.hessen.de/Corona>

Übersicht des RKI zu aktuellen Risikogebieten:

https://www.rki.de/DE/Content/InfAZ/N/Neuartiges_Coronavirus/Risikogebiete_neu.html

Informationen der Bundeszentrale für gesundheitliche Aufklärung (BZgA):

<https://www.infektionsschutz.de/coronavirus-sars-cov-2.html>

Kontakt

Pressereferat

Hessisches Ministerium für Soziales und Integration

Sonnenbergerstraße 2/2A

65193 Wiesbaden

Telefon (0611) 32-19 3408

Telefax (0611) 32-719 4666

E-Mail: presse@hsm.hessen.de