

Bulletin

Stand 17.04.2022

1. COVID-19-Fallzahlen

Abbildung 1. Globale, bundesweite und hessische Meldezahlen und Todesfälle.

		Differenz zum 16.04.2022
Bestätigte Fälle weltweit ¹ : Todesfälle weltweit ¹ :	504.155.459	+549.464
	6.197.159	+1.524
Bestätigte Fälle Deutschland ² : Todesfälle Deutschland ² :	23.416.663	+39.784
	132.942	+13
Bestätigte Fälle Hessen ² : Todesfälle Hessen ² :	1.609.464	+6.835
	9.769	+2

¹ Johns Hopkins University (abgerufen 6:00, Uhr)

² Robert Koch-Institut (Meldedaten, SurvNet-Stand 00:00 Uhr)

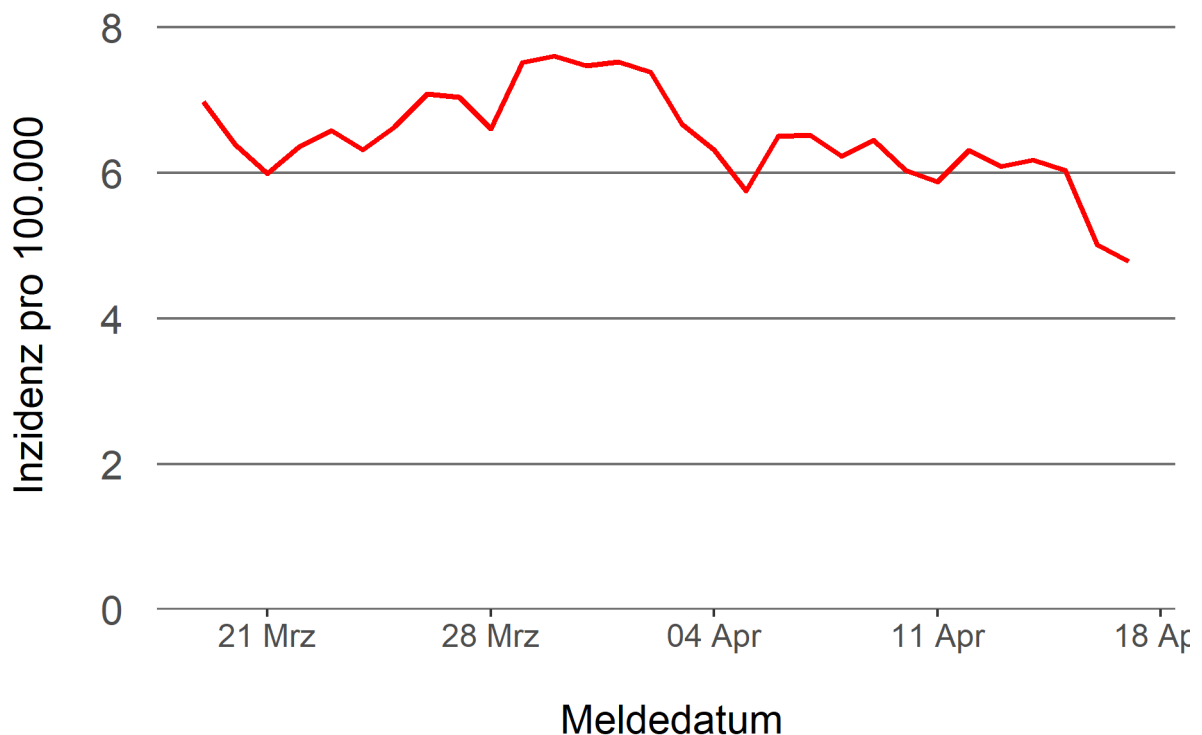
Pandemie (seit 11.03.2020)

2. Leitindikatoren zur Bestimmung des Pandemiegeschehens

2.1. Hospitalisierungsinzidenz

Der durch das RKI ausgewiesene Hospitalisierungsinzidenz-Tageswert für Hessen liegt aktuell bei 4,78 pro 100.000 Einwohner*innen (17.04.2022). Eine Woche zuvor betrug der Wert 6,04 pro 100.000.

Abbildung 2. 7-Tage-Inzidenz Hospitalisierungen in Hessen im zeitlichen Verlauf



2.2. Zahl der mit COVID-19-Patient*innen belegten Intensivbetten

Nach der IVENA Sonderlage waren am 16.04.2022 um 11:00 Uhr 147 Betten auf hessischen Intensivstationen mit Patient*innen mit einer COVID-19-Erkrankung belegt. Bei 130 wurde eine SARS-CoV-2 Infektion bestätigt, bei 17 besteht der Verdacht. Vor einer Woche waren es 164 Patient*innen, die auf hessischen Intensivstationen gepflegt werden mussten.

3. Weitere Indikatoren zur Bestimmung des Pandemiegeschehens

3.1. Zahl der mit COVID-19-Patient*innen belegten Normalbetten

Nach der IVENA Sonderlage waren am 16.04.2022 um 11:00 Uhr 1085 Betten auf hessischen Normalstationen mit Patient*innen mit einer COVID-19-Erkrankung belegt. Bei 970 wurde eine SARS-CoV-2 Infektion bestätigt, bei 115 besteht der Verdacht. Vor einer Woche lag die Zahl der Hospitalisierten bei 1187.

3.2. Impfstatus von COVID-19-Patient*innen in Intensivbehandlung

40,2 Prozent der auf hessischen Intensivstationen behandelten Patient*innen mit COVID-19 sind nicht vollständig geimpft (ungeimpft oder teilgeimpft), während 52,8 Prozent vollständig geimpft sind. Bei 7,1 Prozent ist der Impfstatus unbekannt.

3.3. Aktuelle COVID-19-Impfquote in Hessen

Nach den zum Zeitpunkt der Erstellung aktuellsten verfügbaren Daten sind 74,7 Prozent der hessischen Bevölkerung vollständig gegen SARS-CoV-2 geimpft. Geboostert sind 56,9 Prozent (RKI Impfquotenmonitoring, Stand: 14.04.2022). Wenn nur die Altersgruppe ab 12 Jahren berücksichtigt wird, beträgt der vollimmunisierte Anteil 82,8 Prozent und geboostert sind 64,1 Prozent.

3.5. Fallzahlen COVID-19 in Hessen (SurvNet-Stand 17.04.2022, 00:00 Uhr)

Tabelle 1. Übersicht bestätigter COVID-19-Fälle in Hessen inklusive 7-Tage-Inzidenz

Kreis/Stadt	7-Tage	Aktuell	Aktuell	Kumulativ	Kumulativ	7-Tage
	Inzidenz*	Fälle	Todesfälle	Fälle	Todesfälle	Fälle
LK Bergstraße	871,5	283	0	72.437	446	2.362
LK Darmstadt-Dieburg	969,4	71	0	70.184	414	2.886
LK Fulda	1.314,2	523	0	73.290	382	2.931
LK Gießen	1.353,9	305	0	72.021	406	3.678
LK Groß-Gerau	803,8	446	0	70.081	373	2.217
LK Hersfeld-Rotenburg	956,7	0	0	28.367	219	1.151
LK Hochtaunuskreis	757,3	0	0	53.572	263	1.797
LK Kassel	781,0	241	0	45.637	274	1.851
LK Lahn-Dill-Kreis	838,7	0	0	65.088	299	2.125
LK Limburg-Weilburg	776,6	0	0	44.803	336	1.338
LK Main-Kinzig-Kreis	1.076,9	700	0	115.807	838	4.541
LK Main-Taunus-Kreis	906,1	362	0	58.168	292	2.168
LK Marburg-Biedenkopf	1.212,3	182	0	61.045	337	2.981
LK Odenwaldkreis	1.364,3	40	0	26.280	221	1.320
LK Offenbach	891,6	651	0	96.347	747	3.179
LK Rheingau-Taunus-Kreis	975,8	499	0	45.761	215	1.829
LK Schwalm-Eder-Kreis	1.000,3	0	0	38.801	279	1.799
LK Vogelsbergkreis	1.427,4	0	0	25.863	122	1.506
LK Waldeck-Frankenberg	838,8	0	0	36.107	179	1.313
LK Werra-Meißner-Kreis	1.043,5	187	0	21.846	201	1.044
LK Wetteraukreis	850,3	600	2	75.768	630	2.639
SK Darmstadt	873,3	43	0	38.198	200	1.390
SK Frankfurt am Main	799,0	1.119	0	211.495	1.196	6.105
SK Kassel	695,9	54	0	45.122	250	1.399
SK Offenbach	637,2	49	0	40.435	263	834
SK Wiesbaden	872,5	480	0	76.941	387	2.431
Gesamt	934,6	6.835	2	1.609.464	9.769	58.814

* Berechnet als Anzahl Fälle per 100.000 Bevölkerung.

Die Inzidenz beschreibt die in einem bestimmten Zeitraum neu aufgetretene Anzahl an Krankheitsfällen in einer definierten Population. Sie wird meist pro 100.000 Einwohner angegeben.

Die kumulierte Inzidenz umfasst alle bisher gemeldeten bestätigten Fälle in Hessen pro 100.000 Einwohner und die 7-Tage-Inzidenz beschreibt alle bestätigten Fälle der vorangegangenen sieben Tage in Hessen pro 100.000 Einwohner. Für die Berechnung der Inzidenzen werden die Bevölkerungszahlen des Hessischen Statistischen Landesamtes in Wiesbaden (Stand: 31.12.2020) zugrunde gelegt.

Abbildung 3. Tagesaktuell berechnete 7-Tages-Inzidenz bestätigter COVID-19-Fälle


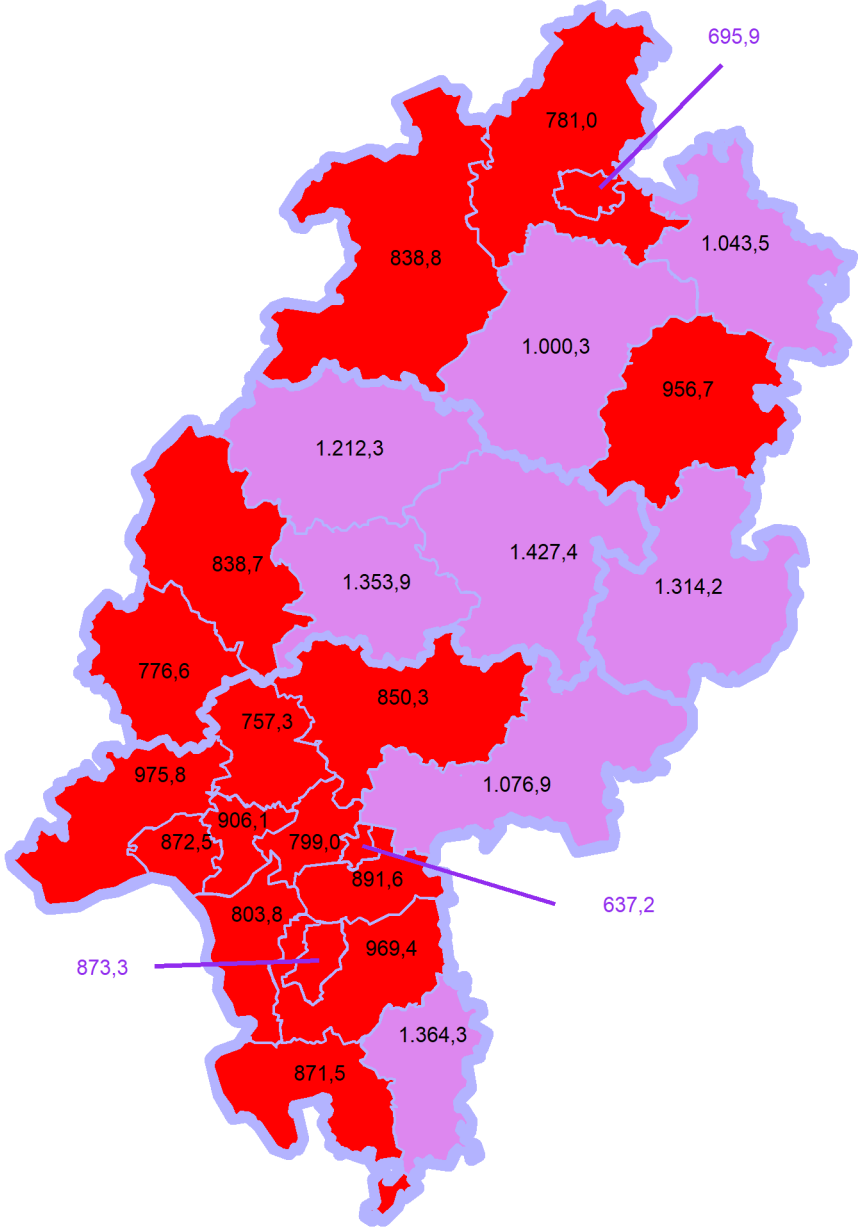
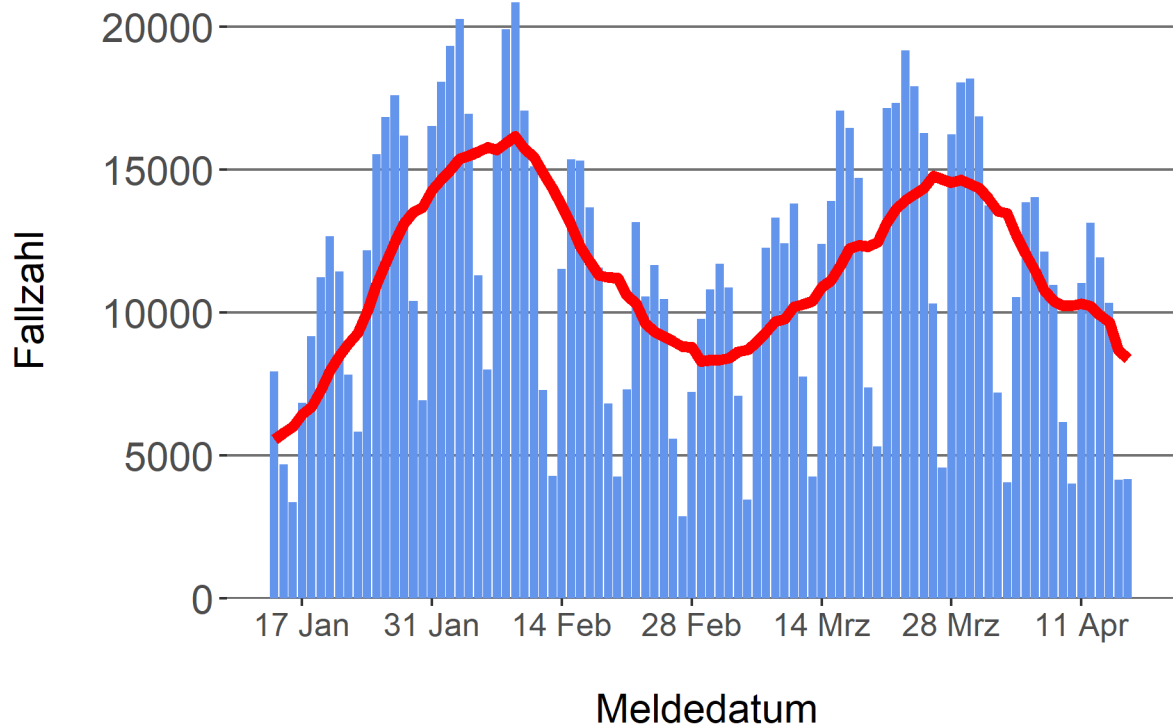


Abbildung 4. Darstellung der bestätigten COVID-19-Fälle in Hessen nach Meldedatum

Das Meldedatum entspricht dem Tag, an dem der Fall dem Gesundheitsamt bekannt wurde und im elektronischen Meldesystem erfasst wurde. Es wurden alle gemeldeten Fälle aufgetragen, die bis zum Vortag des heutigen Datums eingegangen sind. Der erste COVID-19-Fall in Hessen wurde am 28. Februar 2020 gemeldet. Die rote Linie ist das sog. nachlaufende 7-Tage-Mittel, das zur Glättung eingesetzt wird. Die Summe der Fälle des Berichtstags und der sechs vorherigen Tage wird durch Sieben geteilt und dargestellt.



Links zu den Websites von HMSI, RKI und BZgA

Informationen auf der Website des HMSI:

<https://soziales.hessen.de/Corona>

Übersicht des RKI zu aktuellen Risikogebieten:

https://www.rki.de/DE/Content/InfAZ/N/Neuartiges_Coronavirus/Risikogebiete_neu.html

Informationen der Bundeszentrale für gesundheitliche Aufklärung (BZgA):

<https://www.infektionsschutz.de/coronavirus-sars-cov-2.html>

Kontakt

Pressereferat

Hessisches Ministerium für Soziales und Integration

Sonnenbergerstraße 2/2A

65193 Wiesbaden

Telefon (0611) 32-19 3408

Telefax (0611) 32-719 4666

E-Mail: presse@hsm.hessen.de