



Bulletin

Stand 18.04.2022

1. COVID-19-Fallzahlen

Abbildung 1. Globale, bundesweite und hessische Meldezahlen und Todesfälle.

		Differenz zum 17.04.2022
Bestätigte Fälle weltweit ¹ :	504.569.964	+414.505
	Todesfälle weltweit ¹ :	6.198.235
Bestätigte Fälle Deutschland ² :	23.437.145	+20.482
	Todesfälle Deutschland ² :	132.953
Bestätigte Fälle Hessen ² :	1.611.695	+2.232
	Todesfälle Hessen ² :	9.769

¹ Johns Hopkins University (abgerufen 6:00, Uhr)

² Robert Koch-Institut (Meldedaten, SurvNet-Stand 00:00 Uhr)

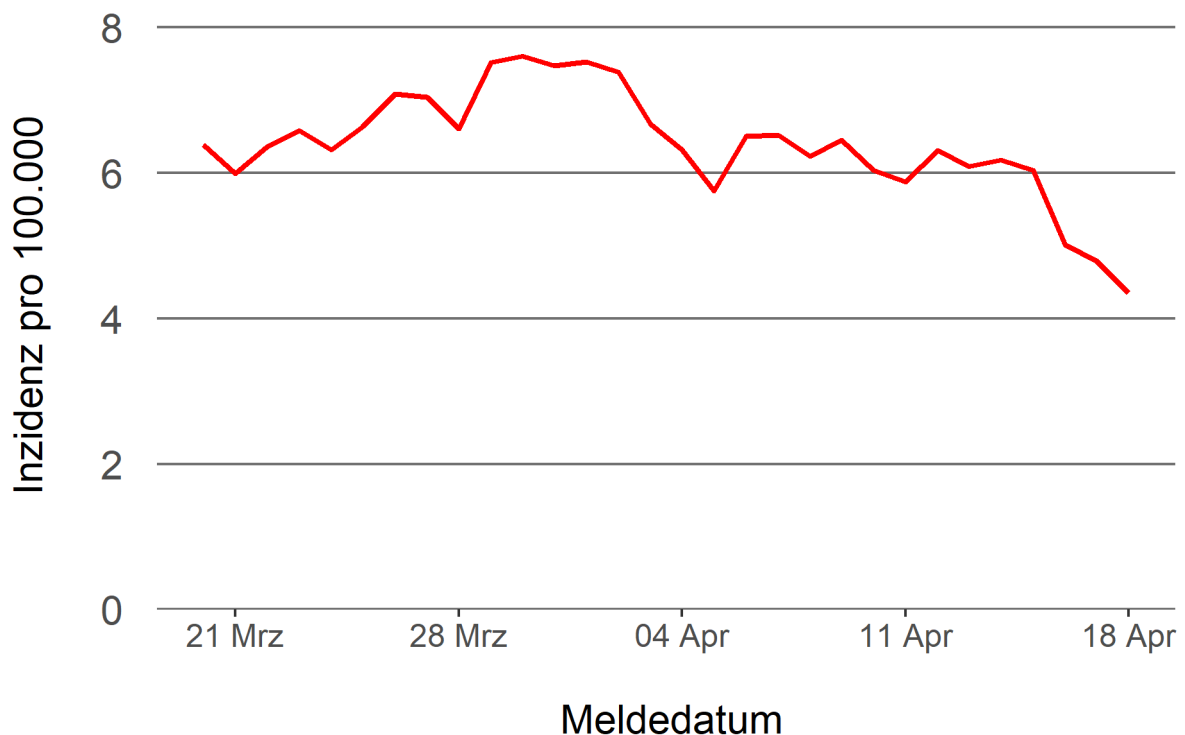
Pandemie (seit 11.03.2020)

2. Leitindikatoren zur Bestimmung des Pandemiegeschehens

2.1. Hospitalisierungsinzidenz

Der durch das RKI ausgewiesene Hospitalisierungsinzidenz-Tageswert für Hessen liegt aktuell bei 4,35 pro 100.000 Einwohner*innen (18.04.2022). Eine Woche zuvor betrug der Wert 5,88 pro 100.000.

Abbildung 2. 7-Tage-Inzidenz Hospitalisierungen in Hessen im zeitlichen Verlauf



2.2. Zahl der mit COVID-19-Patient*innen belegten Intensivbetten

Nach der IVENA Sonderlage waren am 17.04.2022 um 11:00 Uhr 152 Betten auf hessischen Intensivstationen mit Patient*innen mit einer COVID-19-Erkrankung belegt. Bei 141 wurde eine SARS-CoV-2 Infektion bestätigt, bei 11 besteht der Verdacht. Vor einer Woche waren es 172 Patient*innen, die auf hessischen Intensivstationen gepflegt werden mussten.

3. Weitere Indikatoren zur Bestimmung des Pandemiegeschehens

3.1. Zahl der mit COVID-19-Patient*innen belegten Normalbetten

Nach der IVENA Sonderlage waren am 17.04.2022 um 11:00 Uhr 1135 Betten auf hessischen Normalstationen mit Patient*innen mit einer COVID-19-Erkrankung belegt. Bei 1009 wurde eine SARS-CoV-2 Infektion bestätigt, bei 126 besteht der Verdacht. Vor einer Woche lag die Zahl der Hospitalisierten bei 1209.

3.2. Impfstatus von COVID-19-Patient*innen in Intensivbehandlung

39,9 Prozent der auf hessischen Intensivstationen behandelten Patient*innen mit COVID-19 sind nicht vollständig geimpft (ungeimpft oder teilgeimpft), während 52,2 Prozent vollständig geimpft sind. Bei 8 Prozent ist der Impfstatus unbekannt.

3.3. Aktuelle COVID-19-Impfquote in Hessen

Nach den zum Zeitpunkt der Erstellung aktuellsten verfügbaren Daten sind 74,7 Prozent der hessischen Bevölkerung vollständig gegen SARS-CoV-2 geimpft. Geboostert sind 56,9 Prozent (RKI Impfquotenmonitoring, Stand: 14.04.2022). Wenn nur die Altersgruppe ab 12 Jahren berücksichtigt wird, beträgt der vollimmunisierte Anteil 82,8 Prozent und geboostert sind 64,1 Prozent.

3.5. Fallzahlen COVID-19 in Hessen (SurvNet-Stand 18.04.2022, 00:00 Uhr)

Tabelle 1. Übersicht bestätigter COVID-19-Fälle in Hessen inklusive 7-Tage-Inzidenz

Kreis/Stadt	7-Tage	Aktuell	Aktuell	Kumulativ	Kumulativ	7-Tage
	Inzidenz*	Fälle	Todesfälle	Fälle	Todesfälle	Fälle
LK Bergstraße	830,6	185	0	72.622	446	2.251
LK Darmstadt-Dieburg	1.047,0	531	0	70.712	414	3.117
LK Fulda	1.170,3	0	0	73.290	382	2.610
LK Gießen	1.397,7	340	0	72.361	406	3.797
LK Groß-Gerau	679,1	0	0	70.081	373	1.873
LK Hersfeld-Rotenburg	954,2	0	0	28.367	219	1.148
LK Hochtaunuskreis	757,3	0	0	53.572	263	1.797
LK Kassel	781,0	0	0	45.637	274	1.851
LK Lahn-Dill-Kreis	751,1	0	0	65.088	299	1.903
LK Limburg-Weilburg	631,5	0	0	44.803	336	1.088
LK Main-Kinzig-Kreis	1.076,9	0	0	115.807	838	4.541
LK Main-Taunus-Kreis	779,5	0	0	58.168	292	1.865
LK Marburg-Biedenkopf	1.194,8	0	0	61.045	337	2.938
LK Odenwaldkreis	1.359,1	0	0	26.280	221	1.315
LK Offenbach	891,1	0	0	96.347	747	3.177
LK Rheingau-Taunus-Kreis	975,8	0	0	45.761	215	1.829
LK Schwalm-Eder-Kreis	1.000,3	0	0	38.801	279	1.799
LK Vogelsbergkreis	1.427,4	0	0	25.863	122	1.506
LK Waldeck-Frankenberg	838,8	0	0	36.107	179	1.313
LK Werra-Meißner-Kreis	1.043,5	0	0	21.846	201	1.044
LK Wetteraukreis	886,1	217	0	75.985	630	2.750
SK Darmstadt	998,3	291	0	38.492	200	1.589
SK Frankfurt am Main	762,1	668	0	212.163	1.196	5.823
SK Kassel	695,9	0	0	45.122	250	1.399
SK Offenbach	516,5	0	0	40.434	263	676
SK Wiesbaden	739,0	0	0	76.941	387	2.059
Gesamt	906,7	2.232	0	1.611.695	9.769	57.058

* Berechnet als Anzahl Fälle per 100.000 Bevölkerung.

Die Inzidenz beschreibt die in einem bestimmten Zeitraum neu aufgetretene Anzahl an Krankheitsfällen in einer definierten Population. Sie wird meist pro 100.000 Einwohner angegeben.

Die kumulierte Inzidenz umfasst alle bisher gemeldeten bestätigten Fälle in Hessen pro 100.000 Einwohner und die 7-Tage-Inzidenz beschreibt alle bestätigten Fälle der vorangegangenen sieben Tage in Hessen pro 100.000 Einwohner. Für die Berechnung der Inzidenzen werden die Bevölkerungszahlen des Hessischen Statistischen Landesamtes in Wiesbaden (Stand: 31.12.2020) zugrunde gelegt.

Abbildung 3. Tagesaktuell berechnete 7-Tages-Inzidenz bestätigter COVID-19-Fälle

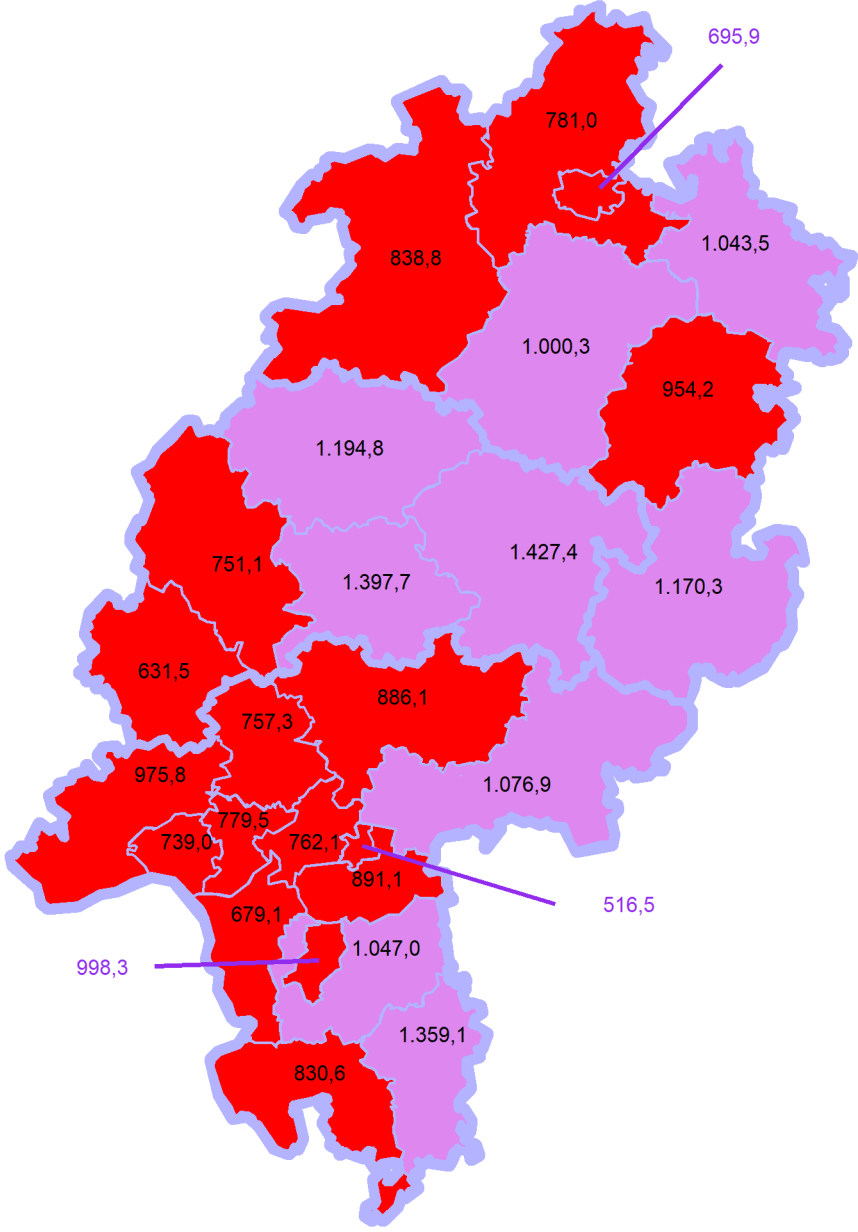
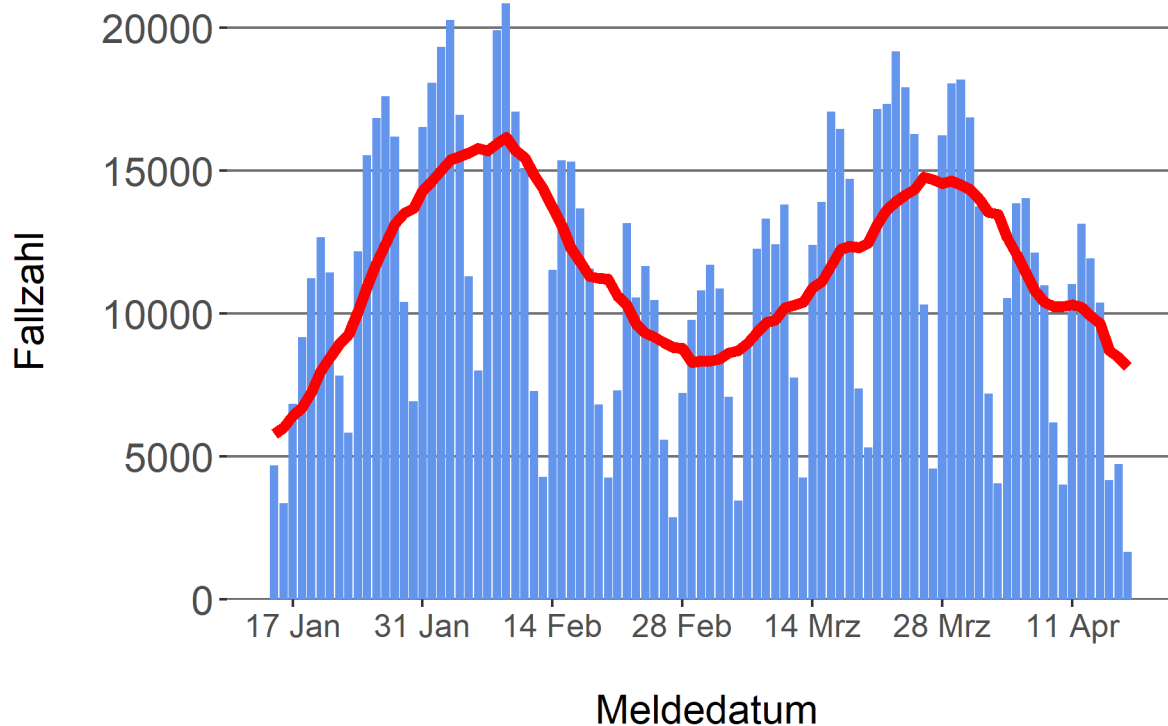


Abbildung 4. Darstellung der bestätigten COVID-19-Fälle in Hessen nach Meldedatum

Das Meldedatum entspricht dem Tag, an dem der Fall dem Gesundheitsamt bekannt wurde und im elektronischen Meldesystem erfasst wurde. Es wurden alle gemeldeten Fälle aufgetragen, die bis zum Vortag des heutigen Datums eingegangen sind. Der erste COVID-19-Fall in Hessen wurde am 28. Februar 2020 gemeldet. Die rote Linie ist das sog. nachlaufende 7-Tage-Mittel, das zur Glättung eingesetzt wird. Die Summe der Fälle des Berichtstags und der sechs vorherigen Tage wird durch Sieben geteilt und dargestellt.



Links zu den Websites von HMSI, RKI und BZgA

Informationen auf der Website des HMSI:

<https://soziales.hessen.de/Corona>

Übersicht des RKI zu aktuellen Risikogebieten:

https://www.rki.de/DE/Content/InfAZ/N/Neuartiges_Coronavirus/Risikogebiete_neu.html

Informationen der Bundeszentrale für gesundheitliche Aufklärung (BZgA):

<https://www.infektionsschutz.de/coronavirus-sars-cov-2.html>

Kontakt

Pressereferat

Hessisches Ministerium für Soziales und Integration

Sonnenbergerstraße 2/2A

65193 Wiesbaden

Telefon (0611) 32-19 3408

Telefax (0611) 32-719 4666

E-Mail: presse@hsm.hessen.de