

# Bulletin

Stand 19.04.2022

## 1. COVID-19-Fallzahlen

Abbildung 1. Globale, bundesweite und hessische Meldezahlen und Todesfälle.

		Differenz zum 18.04.2022
Bestätigte Fälle weltweit <sup>1</sup> : Todesfälle weltweit <sup>1</sup> :	505.054.563	<b>+484.599</b>
	6.199.914	<b>+1.679</b>
Bestätigte Fälle Deutschland <sup>2</sup> : Todesfälle Deutschland <sup>2</sup> :	23.459.628	<b>+22.483</b>
	132.960	<b>+7</b>
Bestätigte Fälle Hessen <sup>2</sup> : Todesfälle Hessen <sup>2</sup> :	1.615.170	<b>+3.475</b>
	9.769	<b>+0</b>

<sup>1</sup> Johns Hopkins University (abgerufen 6:00, Uhr)

<sup>2</sup> Robert Koch-Institut (Meldedaten, SurvNet-Stand 00:00 Uhr)

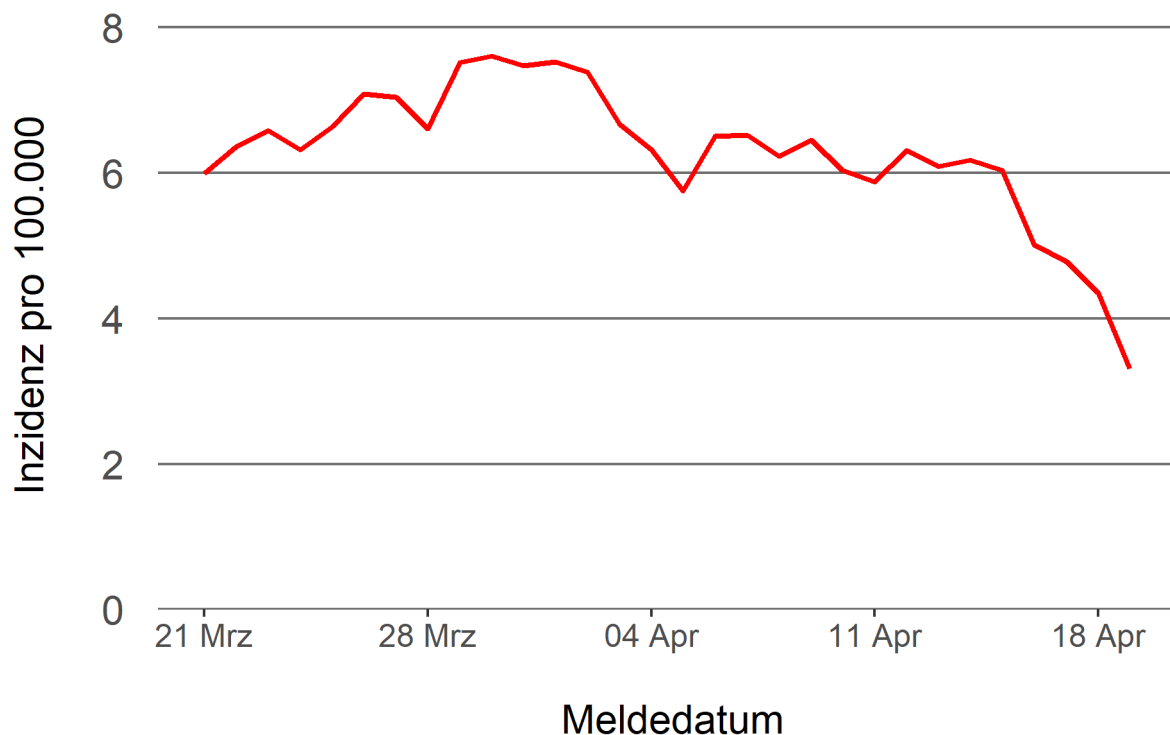
**Pandemie (seit 11.03.2020)**

## 2. Leitindikatoren zur Bestimmung des Pandemiegeschehens

### 2.1. Hospitalisierungsinzidenz

Der durch das RKI ausgewiesene Hospitalisierungsinzidenz-Tageswert für Hessen liegt aktuell bei 3,31 pro 100.000 Einwohner\*innen (19.04.2022). Eine Woche zuvor betrug der Wert 6,31 pro 100.000.

Abbildung 2. 7-Tage-Inzidenz Hospitalisierungen in Hessen im zeitlichen Verlauf



### 2.2. Zahl der mit COVID-19-Patient\*innen belegten Intensivbetten

Nach der IVENA Sonderlage waren am 18.04.2022 um 11:00 Uhr 151 Betten auf hessischen Intensivstationen mit Patient\*innen mit einer COVID-19-Erkrankung belegt. Bei 141 wurde eine SARS-CoV-2 Infektion bestätigt, bei 10 besteht der Verdacht. Vor einer Woche waren es 169 Patient\*innen, die auf hessischen Intensivstationen gepflegt werden mussten.

### **3. Weitere Indikatoren zur Bestimmung des Pandemiegeschehens**

#### 3.1. Zahl der mit COVID-19-Patient\*innen belegten Normalbetten

Nach der IVENA Sonderlage waren am 18.04.2022 um 11:00 Uhr 1181 Betten auf hessischen Normalstationen mit Patient\*innen mit einer COVID-19-Erkrankung belegt. Bei 1051 wurde eine SARS-CoV-2 Infektion bestätigt, bei 130 besteht der Verdacht. Vor einer Woche lag die Zahl der Hospitalisierten bei 1331.

#### 3.2. Impfstatus von COVID-19-Patient\*innen in Intensivbehandlung

39,4 Prozent der auf hessischen Intensivstationen behandelten Patient\*innen mit COVID-19 sind nicht vollständig geimpft (ungeimpft oder teilgeimpft), während 52,6 Prozent vollständig geimpft sind. Bei 8 Prozent ist der Impfstatus unbekannt.

#### 3.3. Aktuelle COVID-19-Impfquote in Hessen

Nach den zum Zeitpunkt der Erstellung aktuellsten verfügbaren Daten sind 74,7 Prozent der hessischen Bevölkerung vollständig gegen SARS-CoV-2 geimpft. Geboostert sind 56,9 Prozent (RKI Impfquotenmonitoring, Stand: 17.04.2022). Wenn nur die Altersgruppe ab 12 Jahren berücksichtigt wird, beträgt der vollimmunisierte Anteil 82,8 Prozent und geboostert sind 64,1 Prozent.

### 3.5. Fallzahlen COVID-19 in Hessen (SurvNet-Stand 19.04.2022, 00:00 Uhr)

**Tabelle 1. Übersicht bestätigter COVID-19-Fälle in Hessen inklusive 7-Tage-Inzidenz**


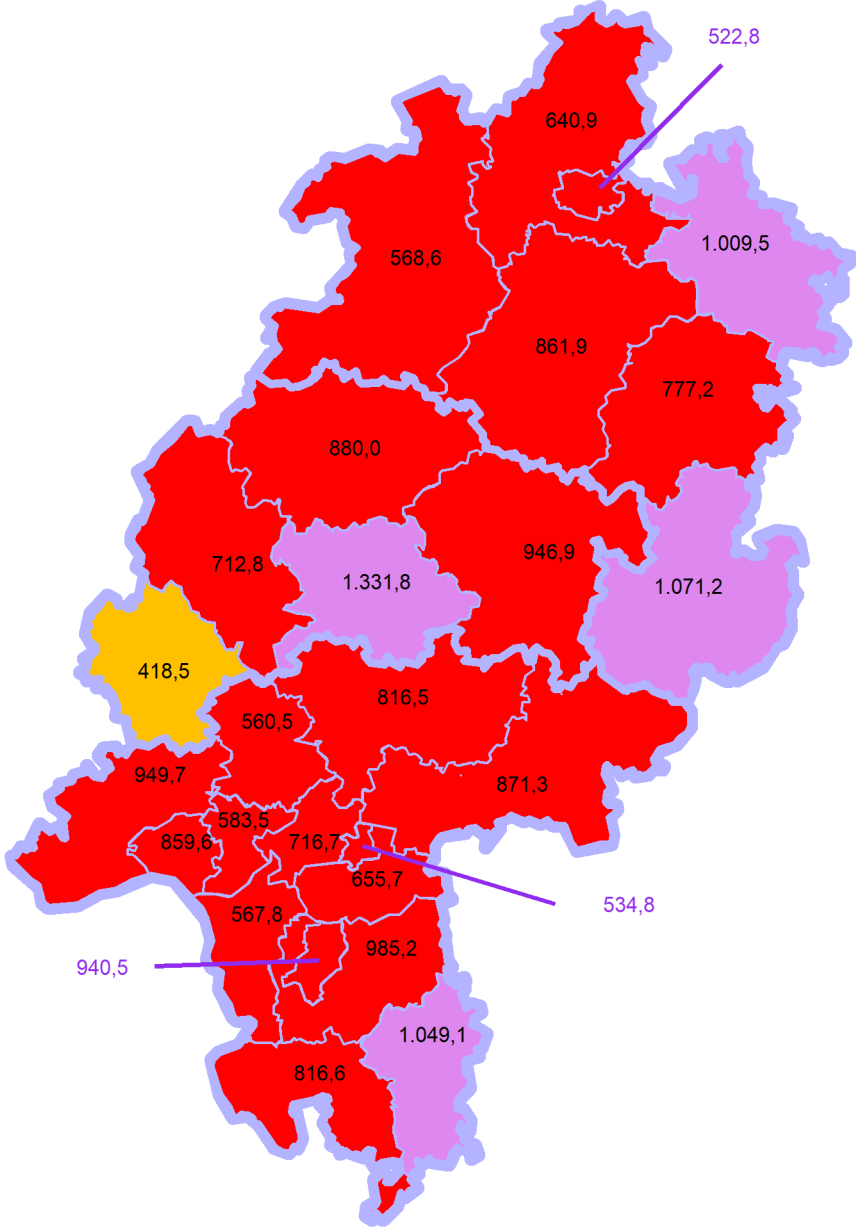
Kreis/Stadt	7-Tage	Aktuell	Aktuell	Kumulativ	Kumulativ	7-Tage
	Inzidenz*	Fälle	Todesfälle	Fälle	Todesfälle	Fälle
LK Bergstraße	816,6	198	0	72.820	446	2.213
LK Darmstadt-Dieburg	985,2	295	0	71.007	414	2.933
LK Fulda	1.071,2	336	0	73.626	382	2.389
LK Gießen	1.331,8	354	0	72.715	406	3.618
LK Groß-Gerau	567,8	0	0	70.081	373	1.566
LK Hersfeld-Rotenburg	777,2	0	0	28.367	219	935
LK Hochtaunuskreis	560,5	0	0	53.572	263	1.330
LK Kassel	640,9	0	0	45.637	274	1.519
LK Lahn-Dill-Kreis	712,8	0	0	65.088	299	1.806
LK Limburg-Weilburg	418,5	0	0	44.803	336	721
LK Main-Kinzig-Kreis	871,3	458	0	116.265	838	3.674
LK Main-Taunus-Kreis	583,5	0	0	58.168	292	1.396
LK Marburg-Biedenkopf	880,0	0	0	61.045	337	2.164
LK Odenwaldkreis	1.049,1	0	0	26.280	221	1.015
LK Offenbach	655,7	0	0	96.347	747	2.338
LK Rheingau-Taunus-Kreis	949,7	311	0	46.072	215	1.780
LK Schwalm-Eder-Kreis	861,9	0	0	38.801	279	1.550
LK Vogelsbergkreis	946,9	0	0	25.863	122	999
LK Waldeck-Frankenberg	568,6	0	0	36.107	179	890
LK Werra-Meißner-Kreis	1.009,5	41	0	21.887	201	1.010
LK Wetteraukreis	816,5	152	0	76.137	630	2.534
SK Darmstadt	940,5	142	0	38.634	200	1.497
SK Frankfurt am Main	716,7	402	0	212.565	1.196	5.476
SK Kassel	522,8	0	0	45.122	250	1.051
SK Offenbach	534,8	178	0	40.612	263	700
SK Wiesbaden	859,6	608	0	77.549	387	2.395
<b>Gesamt</b>	<b>786,6</b>	<b>3.475</b>	<b>0</b>	<b>1.615.170</b>	<b>9.769</b>	<b>49.499</b>

\* Berechnet als Anzahl Fälle per 100.000 Bevölkerung.

Die Inzidenz beschreibt die in einem bestimmten Zeitraum neu aufgetretene Anzahl an Krankheitsfällen in einer definierten Population. Sie wird meist pro 100.000 Einwohner angegeben.

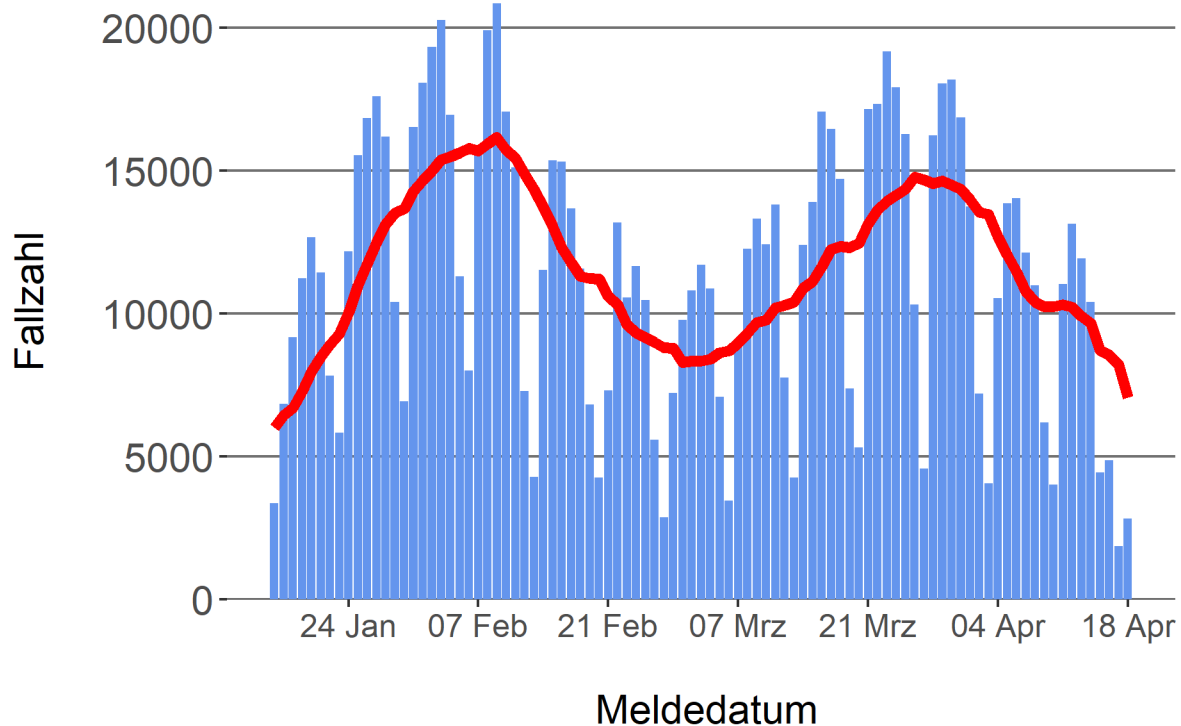
Die kumulierte Inzidenz umfasst alle bisher gemeldeten bestätigten Fälle in Hessen pro 100.000 Einwohner und die 7-Tage-Inzidenz beschreibt alle bestätigten Fälle der vorangegangenen sieben Tage in Hessen pro 100.000 Einwohner. Für die Berechnung der Inzidenzen werden die Bevölkerungszahlen des Hessischen Statistischen Landesamtes in Wiesbaden (Stand: 31.12.2020) zugrunde gelegt.

Abbildung 3. Tagesaktuell berechnete 7-Tages-Inzidenz bestätigter COVID-19-Fälle



#### Abbildung 4. Darstellung der bestätigten COVID-19-Fälle in Hessen nach Meldedatum

Das Meldedatum entspricht dem Tag, an dem der Fall dem Gesundheitsamt bekannt wurde und im elektronischen Meldesystem erfasst wurde. Es wurden alle gemeldeten Fälle aufgetragen, die bis zum Vortag des heutigen Datums eingegangen sind. Der erste COVID-19-Fall in Hessen wurde am 28. Februar 2020 gemeldet. Die rote Linie ist das sog. nachlaufende 7-Tage-Mittel, das zur Glättung eingesetzt wird. Die Summe der Fälle des Berichtstags und der sechs vorherigen Tage wird durch Sieben geteilt und dargestellt.



#### Links zu den Websites von HMSI, RKI und BZgA

Informationen auf der Website des HMSI:

<https://soziales.hessen.de/Corona>

Übersicht des RKI zu aktuellen Risikogebieten:

[https://www.rki.de/DE/Content/InfAZ/N/Neuartiges\\_Coronavirus/Risikogebiete\\_neu.html](https://www.rki.de/DE/Content/InfAZ/N/Neuartiges_Coronavirus/Risikogebiete_neu.html)

Informationen der Bundeszentrale für gesundheitliche Aufklärung (BZgA):

<https://www.infektionsschutz.de/coronavirus-sars-cov-2.html>

#### Kontakt

Pressereferat

Hessisches Ministerium für Soziales und Integration

Sonnenbergerstraße 2/2A

65193 Wiesbaden

Telefon (0611) 32-19 3408

Telefax (0611) 32-719 4666

E-Mail: [presse@hsm.hessen.de](mailto:presse@hsm.hessen.de)