



Bulletin

Stand 21.04.2022

1. COVID-19-Fallzahlen

Abbildung 1. Globale, bundesweite und hessische Meldezahlen und Todesfälle.

		Differenz zum 20.04.2022
Bestätigte Fälle weltweit ¹ :	507.044.625	+1.071.580
	Todesfälle weltweit ¹ :	6.207.756
Bestätigte Fälle Deutschland ² :	23.844.536	+186.325
	Todesfälle Deutschland ² :	133.632
Bestätigte Fälle Hessen ² :	1.646.121	+17.166
	Todesfälle Hessen ² :	9.811

¹ Johns Hopkins University (abgerufen 6:00, Uhr)

² Robert Koch-Institut (Meldedaten, SurvNet-Stand 00:00 Uhr)

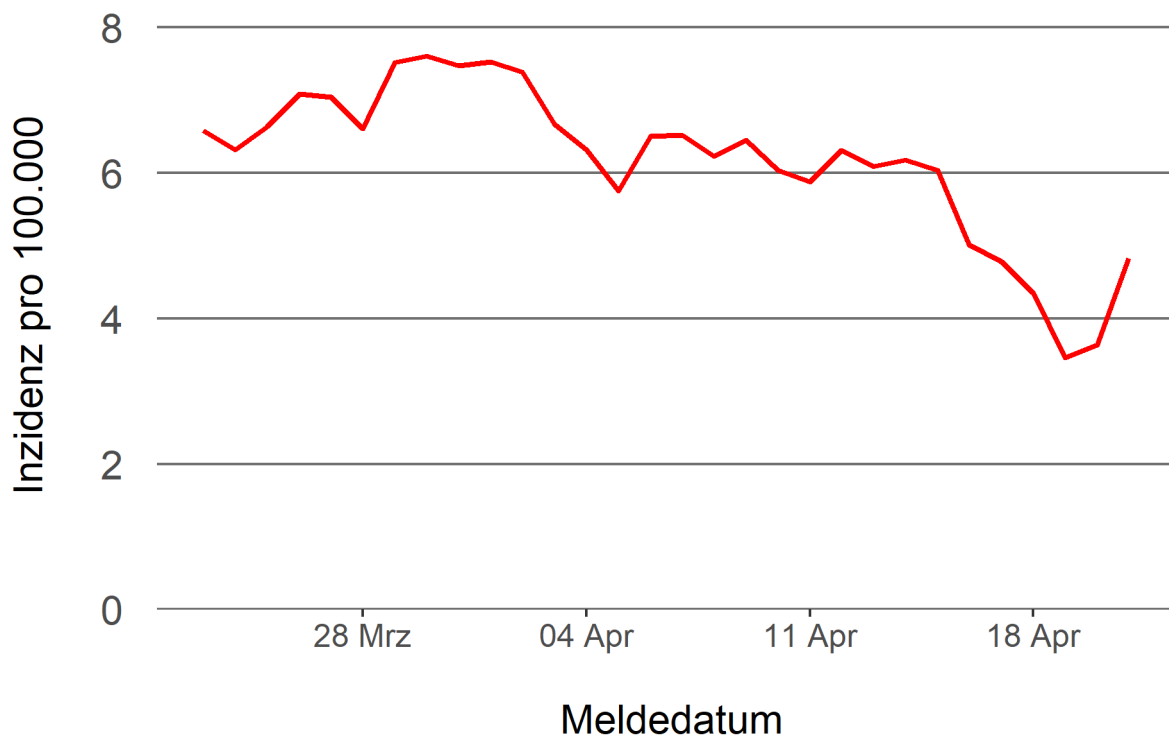
Pandemie (seit 11.03.2020)

2. Leitindikatoren zur Bestimmung des Pandemiegeschehens

2.1. Hospitalisierungsinzidenz

Der durch das RKI ausgewiesene Hospitalisierungsinzidenz-Tageswert für Hessen liegt aktuell bei 4,83 pro 100.000 Einwohner*innen (21.04.2022). Eine Woche zuvor betrug der Wert 6,18 pro 100.000.

Abbildung 2. 7-Tage-Inzidenz Hospitalisierungen in Hessen im zeitlichen Verlauf



2.2. Zahl der mit COVID-19-Patient*innen belegten Intensivbetten

Nach der IVENA Sonderlage waren am 20.04.2022 um 11:00 Uhr 144 Betten auf hessischen Intensivstationen mit Patient*innen mit einer COVID-19-Erkrankung belegt. Bei 138 wurde eine SARS-CoV-2 Infektion bestätigt, bei 6 besteht der Verdacht. Vor einer Woche waren es 167 Patient*innen, die auf hessischen Intensivstationen gepflegt werden mussten.

3. Weitere Indikatoren zur Bestimmung des Pandemiegeschehens

3.1. Zahl der mit COVID-19-Patient*innen belegten Normalbetten

Nach der IVENA Sonderlage waren am 20.04.2022 um 11:00 Uhr 1224 Betten auf hessischen Normalstationen mit Patient*innen mit einer COVID-19-Erkrankung belegt. Bei 1120 wurde eine SARS-CoV-2 Infektion bestätigt, bei 104 besteht der Verdacht. Vor einer Woche lag die Zahl der Hospitalisierten bei 1240.

3.2. Impfstatus von COVID-19-Patient*innen in Intensivbehandlung

39,1 Prozent der auf hessischen Intensivstationen behandelten Patient*innen mit COVID-19 sind nicht vollständig geimpft (ungeimpft oder teilgeimpft), während 51,9 Prozent vollständig geimpft sind. Bei 9 Prozent ist der Impfstatus unbekannt.

3.3. Aktuelle COVID-19-Impfquote in Hessen

Nach den zum Zeitpunkt der Erstellung aktuellsten verfügbaren Daten sind 74,7 Prozent der hessischen Bevölkerung vollständig gegen SARS-CoV-2 geimpft. Geboostert sind 56,9 Prozent (RKI Impfquotenmonitoring, Stand: 21.04.2022). Wenn nur die Altersgruppe ab 12 Jahren berücksichtigt wird, beträgt der vollimmunisierte Anteil 82,8 Prozent und geboostert sind 64,2 Prozent.

3.5. Fallzahlen COVID-19 in Hessen (SurvNet-Stand 21.04.2022, 00:00 Uhr)

Tabelle 1. Übersicht bestätigter COVID-19-Fälle in Hessen inklusive 7-Tage-Inzidenz

Kreis/Stadt	7-Tage	Aktuell	Aktuell	Kumulativ	Kumulativ	7-Tage
	Inzidenz*	Fälle	Todesfälle	Fälle	Todesfälle	Fälle
LK Bergstraße	1.114,3	806	0	74.275	447	3.020
LK Darmstadt-Dieburg	851,9	628	2	72.088	418	2.536
LK Fulda	1.328,6	1.113	0	75.571	382	2.963
LK Gießen	1.159,5	767	0	73.776	406	3.150
LK Groß-Gerau	753,8	597	0	71.473	373	2.079
LK Hersfeld-Rotenburg	610,1	240	0	28.778	219	734
LK Hochtaunuskreis	1.070,5	1.028	0	55.775	264	2.540
LK Kassel	624,5	388	3	46.397	277	1.480
LK Lahn-Dill-Kreis	1.162,7	996	0	67.555	299	2.946
LK Limburg-Weilburg	762,1	382	1	46.036	344	1.313
LK Main-Kinzig-Kreis	966,4	1.030	1	118.219	841	4.075
LK Main-Taunus-Kreis	772,0	816	2	59.534	296	1.847
LK Marburg-Biedenkopf	887,7	1.189	2	62.464	340	2.183
LK Odenwaldkreis	1.039,8	386	0	27.067	221	1.006
LK Offenbach	820,1	750	1	98.263	748	2.924
LK Rheingau-Taunus-Kreis	903,8	312	0	46.639	215	1.694
LK Schwalm-Eder-Kreis	1.107,1	835	1	40.097	280	1.991
LK Vogelsbergkreis	1.378,1	455	0	27.070	122	1.454
LK Waldeck-Frankenberg	745,6	315	0	37.002	179	1.167
LK Werra-Meißner-Kreis	1.111,5	307	2	22.429	203	1.112
LK Wetteraukreis	756,6	697	1	77.196	632	2.348
SK Darmstadt	809,2	425	1	39.229	201	1.288
SK Frankfurt am Main	689,8	1.791	3	214.356	1.199	5.271
SK Kassel	453,6	362	1	45.599	251	912
SK Offenbach	536,3	168	0	40.898	264	702
SK Wiesbaden	831,3	383	0	78.335	390	2.316
Gesamt	874,8	17.166	21	1.646.121	9.811	55.051

* Berechnet als Anzahl Fälle per 100.000 Bevölkerung.

Die Inzidenz beschreibt die in einem bestimmten Zeitraum neu aufgetretene Anzahl an Krankheitsfällen in einer definierten Population. Sie wird meist pro 100.000 Einwohner angegeben.

Die kumulierte Inzidenz umfasst alle bisher gemeldeten bestätigten Fälle in Hessen pro 100.000 Einwohner und die 7-Tage-Inzidenz beschreibt alle bestätigten Fälle der vorangegangenen sieben Tage in Hessen pro 100.000 Einwohner. Für die Berechnung der Inzidenzen werden die Bevölkerungszahlen des Hessischen Statistischen Landesamtes in Wiesbaden (Stand: 31.12.2020) zugrunde gelegt.

Abbildung 3. Tagesaktuell berechnete 7-Tages-Inzidenz bestätigter COVID-19-Fälle


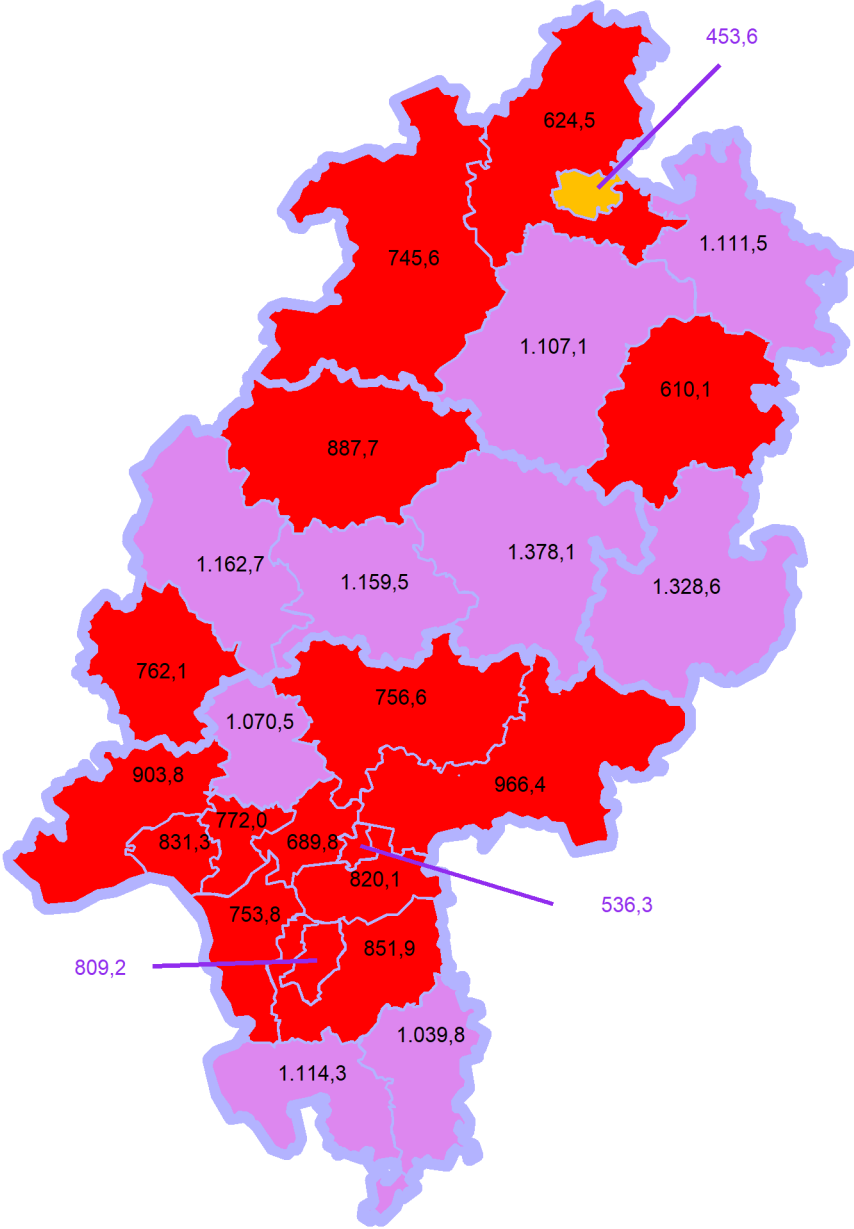
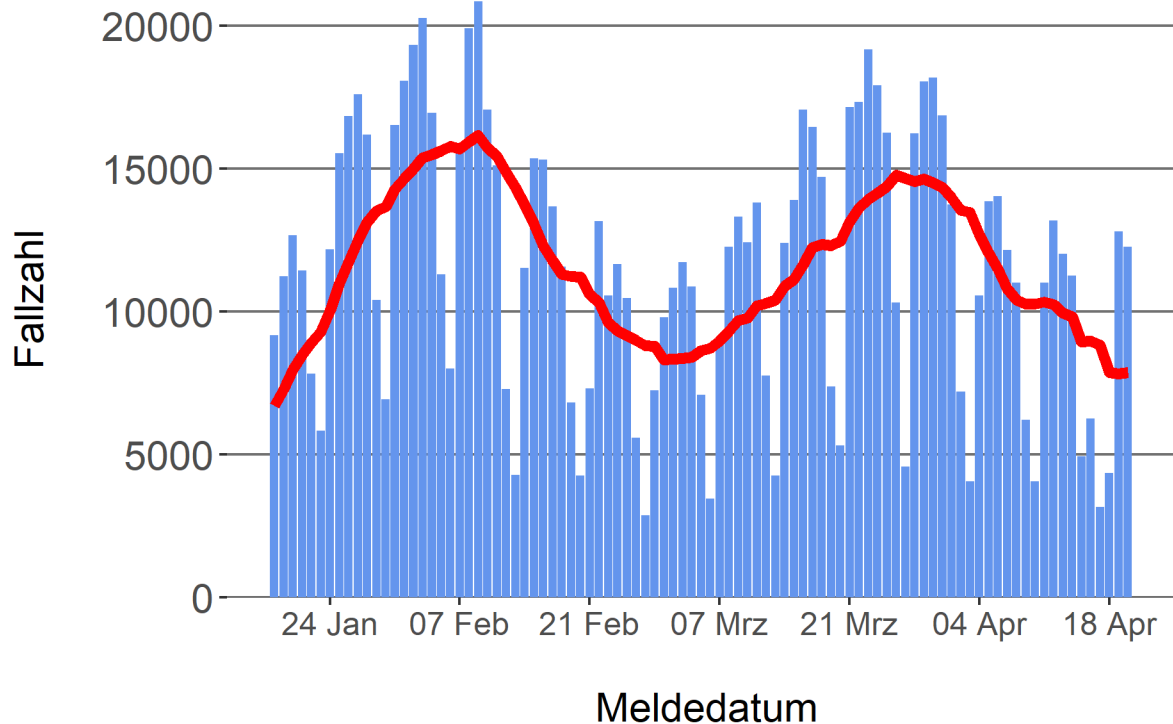


Abbildung 4. Darstellung der bestätigten COVID-19-Fälle in Hessen nach Meldedatum

Das Meldedatum entspricht dem Tag, an dem der Fall dem Gesundheitsamt bekannt wurde und im elektronischen Meldesystem erfasst wurde. Es wurden alle gemeldeten Fälle aufgetragen, die bis zum Vortag des heutigen Datums eingegangen sind. Der erste COVID-19-Fall in Hessen wurde am 28. Februar 2020 gemeldet. Die rote Linie ist das sog. nachlaufende 7-Tage-Mittel, das zur Glättung eingesetzt wird. Die Summe der Fälle des Berichtstags und der sechs vorherigen Tage wird durch Sieben geteilt und dargestellt.



Links zu den Websites von HMSI, RKI und BZgA

Informationen auf der Website des HMSI:

<https://soziales.hessen.de/Corona>

Übersicht des RKI zu aktuellen Risikogebieten:

https://www.rki.de/DE/Content/InfAZ/N/Neuartiges_Coronavirus/Risikogebiete_neu.html

Informationen der Bundeszentrale für gesundheitliche Aufklärung (BZgA):

<https://www.infektionsschutz.de/coronavirus-sars-cov-2.html>

Kontakt

Pressereferat

Hessisches Ministerium für Soziales und Integration

Sonnenbergerstraße 2/2A

65193 Wiesbaden

Telefon (0611) 32-19 3408

Telefax (0611) 32-719 4666

E-Mail: presse@hsm.hessen.de