

# Bulletin

Stand 22.04.2022

## 1. COVID-19-Fallzahlen

Abbildung 1. Globale, bundesweite und hessische Meldezahlen und Todesfälle.

		Differenz zum 21.04.2022
Bestätigte Fälle weltweit <sup>1</sup> : Todesfälle weltweit <sup>1</sup> :	507.947.338	<b>+900.693</b>
	6.211.981	<b>+4.166</b>
Bestätigte Fälle Deutschland <sup>2</sup> : Todesfälle Deutschland <sup>2</sup> :	24.006.254	<b>+161.718</b>
	133.921	<b>+289</b>
Bestätigte Fälle Hessen <sup>2</sup> : Todesfälle Hessen <sup>2</sup> :	1.658.681	<b>+12.560</b>
	9.829	<b>+18</b>

<sup>1</sup> Johns Hopkins University (abgerufen 6:00, Uhr)

<sup>2</sup> Robert Koch-Institut (Meldedaten, SurvNet-Stand 00:00 Uhr)

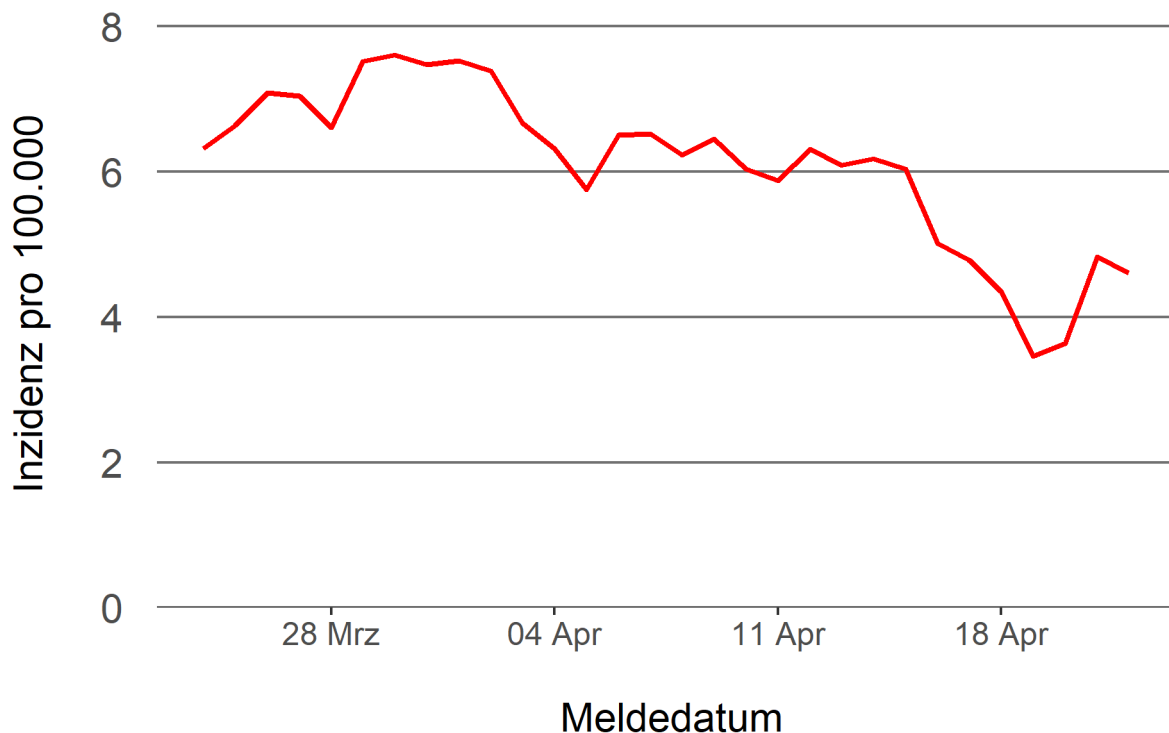
Pandemie (seit 11.03.2020)

## 2. Leitindikatoren zur Bestimmung des Pandemiegeschehens

### 2.1. Hospitalisierungsinzidenz

Der durch das RKI ausgewiesene Hospitalisierungsinzidenz-Tageswert für Hessen liegt aktuell bei 4,61 pro 100.000 Einwohner\*innen (22.04.2022). Eine Woche zuvor betrug der Wert 6,04 pro 100.000.

**Abbildung 2. 7-Tage-Inzidenz Hospitalisierungen in Hessen im zeitlichen Verlauf**



### 2.2. Zahl der mit COVID-19-Patient\*innen belegten Intensivbetten

Nach der IVENA Sonderlage waren am 21.04.2022 um 11:00 Uhr 142 Betten auf hessischen Intensivstationen mit Patient\*innen mit einer COVID-19-Erkrankung belegt. Bei 136 wurde eine SARS-CoV-2 Infektion bestätigt, bei 6 besteht der Verdacht. Vor einer Woche waren es 154 Patient\*innen, die auf hessischen Intensivstationen gepflegt werden mussten.

### **3. Weitere Indikatoren zur Bestimmung des Pandemiegeschehens**

#### 3.1. Zahl der mit COVID-19-Patient\*innen belegten Normalbetten

Nach der IVENA Sonderlage waren am 21.04.2022 um 11:00 Uhr 1224 Betten auf hessischen Normalstationen mit Patient\*innen mit einer COVID-19-Erkrankung belegt. Bei 1115 wurde eine SARS-CoV-2 Infektion bestätigt, bei 109 besteht der Verdacht. Vor einer Woche lag die Zahl der Hospitalisierten bei 1164.

#### 3.2. Impfstatus von COVID-19-Patient\*innen in Intensivbehandlung

42,2 Prozent der auf hessischen Intensivstationen behandelten Patient\*innen mit COVID-19 sind nicht vollständig geimpft (ungeimpft oder teilgeimpft), während 51,9 Prozent vollständig geimpft sind. Bei 5,9 Prozent ist der Impfstatus unbekannt.

#### 3.3. Aktuelle COVID-19-Impfquote in Hessen

Nach den zum Zeitpunkt der Erstellung aktuellsten verfügbaren Daten sind 74,7 Prozent der hessischen Bevölkerung vollständig gegen SARS-CoV-2 geimpft. Geboostert sind 57,0 Prozent (RKI Impfquotenmonitoring, Stand: 22.04.2022). Wenn nur die Altersgruppe ab 12 Jahren berücksichtigt wird, beträgt der vollimmunisierte Anteil 82,8 Prozent und geboostert sind 64,2 Prozent.

### 3.5. Fallzahlen COVID-19 in Hessen (SurvNet-Stand 22.04.2022, 00:00 Uhr)

**Tabelle 1. Übersicht bestätigter COVID-19-Fälle in Hessen inklusive 7-Tage-Inzidenz**


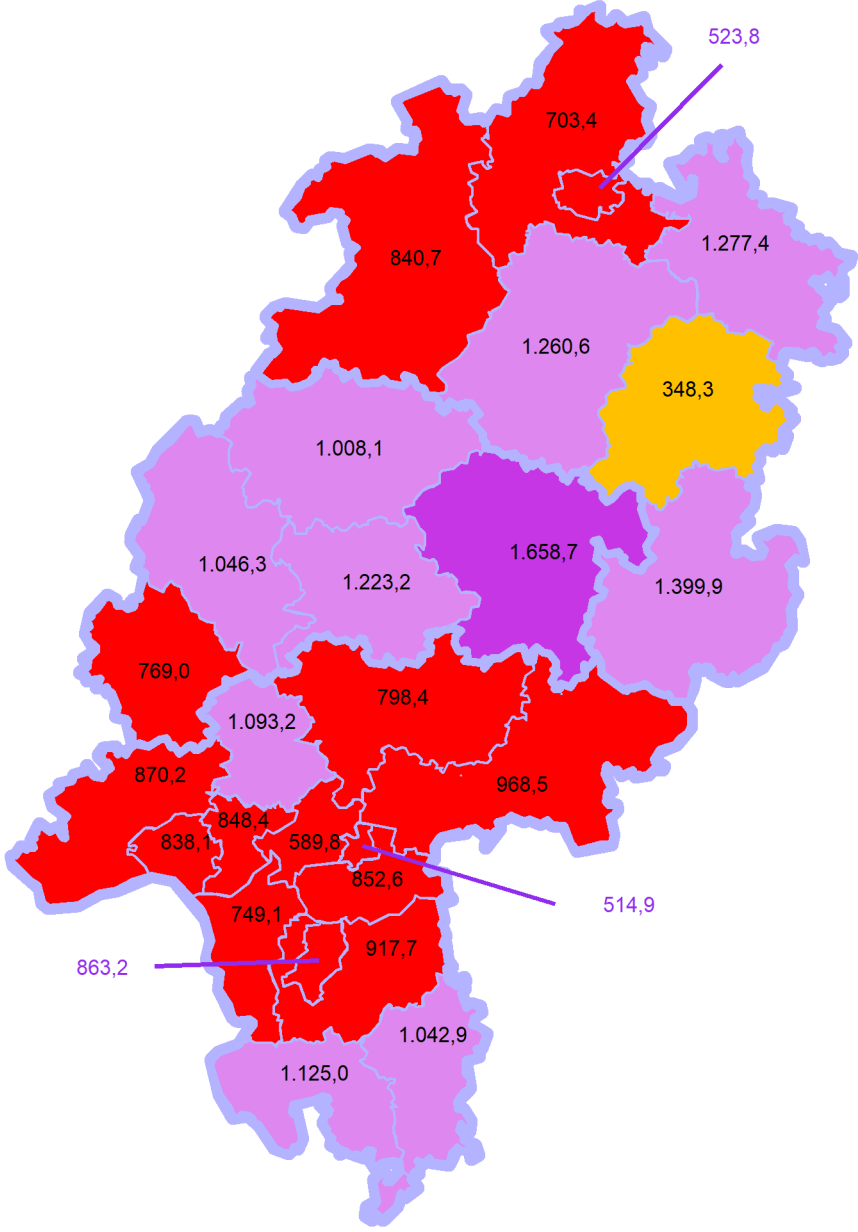
Kreis/Stadt	7-Tage	Aktuell	Aktuell	Kumulativ	Kumulativ	7-Tage
	Inzidenz*	Fälle	Todesfälle	Fälle	Todesfälle	Fälle
LK Bergstraße	1.125,0	690	1	74.965	448	3.049
LK Darmstadt-Dieburg	917,7	644	3	72.733	421	2.732
LK Fulda	1.399,9	783	0	76.354	382	3.122
LK Gießen	1.223,2	741	1	74.517	407	3.323
LK Groß-Gerau	749,1	405	0	71.878	373	2.066
LK Hersfeld-Rotenburg	348,3	59	0	28.837	219	419
LK Hochtaunuskreis	1.093,2	413	0	56.188	264	2.594
LK Kassel	703,4	394	0	46.791	277	1.667
LK Lahn-Dill-Kreis	1.046,3	708	2	68.263	301	2.651
LK Limburg-Weilburg	769,0	295	4	46.331	348	1.325
LK Main-Kinzig-Kreis	968,5	870	0	119.089	841	4.084
LK Main-Taunus-Kreis	848,4	564	1	60.098	297	2.030
LK Marburg-Biedenkopf	1.008,1	845	0	63.309	340	2.479
LK Odenwaldkreis	1.042,9	182	0	27.249	221	1.009
LK Offenbach	852,6	696	2	98.958	750	3.040
LK Rheingau-Taunus-Kreis	870,2	255	0	46.894	215	1.631
LK Schwalm-Eder-Kreis	1.260,6	650	0	40.747	280	2.267
LK Vogelsbergkreis	1.658,7	543	1	27.613	123	1.750
LK Waldeck-Frankenberg	840,7	421	0	37.423	179	1.316
LK Werra-Meißner-Kreis	1.277,4	480	2	22.909	205	1.278
LK Wetteraukreis	798,4	787	0	77.983	632	2.478
SK Darmstadt	863,2	298	0	39.526	201	1.374
SK Frankfurt am Main	589,8	0	0	214.357	1.199	4.507
SK Kassel	523,8	251	0	45.850	251	1.053
SK Offenbach	514,9	124	0	41.022	264	674
SK Wiesbaden	838,1	462	1	78.797	391	2.335
<b>Gesamt</b>	<b>893,9</b>	<b>12.560</b>	<b>18</b>	<b>1.658.681</b>	<b>9.829</b>	<b>56.253</b>

\* Berechnet als Anzahl Fälle per 100.000 Bevölkerung.

Die Inzidenz beschreibt die in einem bestimmten Zeitraum neu aufgetretene Anzahl an Krankheitsfällen in einer definierten Population. Sie wird meist pro 100.000 Einwohner angegeben.

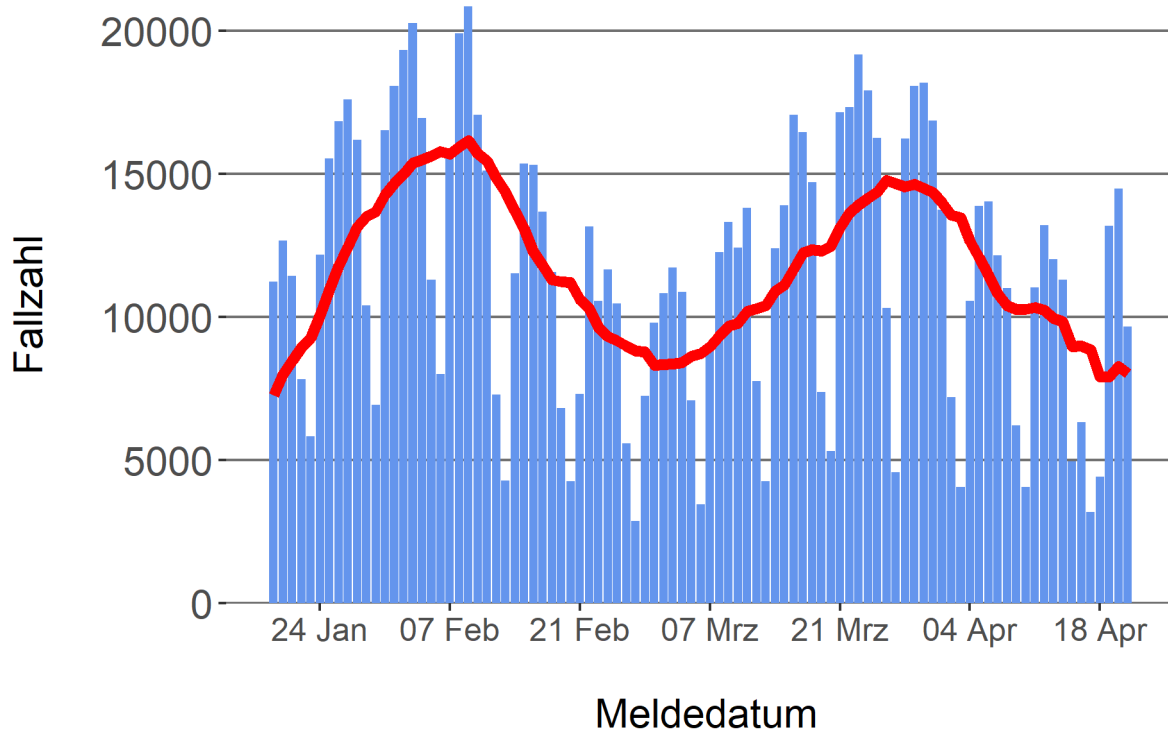
Die kumulierte Inzidenz umfasst alle bisher gemeldeten bestätigten Fälle in Hessen pro 100.000 Einwohner und die 7-Tage-Inzidenz beschreibt alle bestätigten Fälle der vorangegangenen sieben Tage in Hessen pro 100.000 Einwohner. Für die Berechnung der Inzidenzen werden die Bevölkerungszahlen des Hessischen Statistischen Landesamtes in Wiesbaden (Stand: 31.12.2020) zugrunde gelegt.

Abbildung 3. Tagesaktuell berechnete 7-Tages-Inzidenz bestätigter COVID-19-Fälle



#### Abbildung 4. Darstellung der bestätigten COVID-19-Fälle in Hessen nach Meldedatum

Das Meldedatum entspricht dem Tag, an dem der Fall dem Gesundheitsamt bekannt wurde und im elektronischen Meldesystem erfasst wurde. Es wurden alle gemeldeten Fälle aufgetragen, die bis zum Vortag des heutigen Datums eingegangen sind. Der erste COVID-19-Fall in Hessen wurde am 28. Februar 2020 gemeldet. Die rote Linie ist das sog. nachlaufende 7-Tage-Mittel, das zur Glättung eingesetzt wird. Die Summe der Fälle des Berichtstags und der sechs vorherigen Tage wird durch Sieben geteilt und dargestellt.



#### Links zu den Websites von HMSI, RKI und BZgA

Informationen auf der Website des HMSI:

<https://soziales.hessen.de/Corona>

Übersicht des RKI zu aktuellen Risikogebieten:

[https://www.rki.de/DE/Content/InfAZ/N/Neuartiges\\_Coronavirus/Risikogebiete\\_neu.html](https://www.rki.de/DE/Content/InfAZ/N/Neuartiges_Coronavirus/Risikogebiete_neu.html)

Informationen der Bundeszentrale für gesundheitliche Aufklärung (BZgA):

<https://www.infektionsschutz.de/coronavirus-sars-cov-2.html>

#### Kontakt

Pressereferat

Hessisches Ministerium für Soziales und Integration

Sonnenbergerstraße 2/2A

65193 Wiesbaden

Telefon (0611) 32-19 3408

Telefax (0611) 32-719 4666

E-Mail: [presse@hsm.hessen.de](mailto:presse@hsm.hessen.de)