

Bulletin

Stand 23.04.2022

1. COVID-19-Fallzahlen

Abbildung 1. Globale, bundesweite und hessische Meldezahlen und Todesfälle.

		Differenz zum 22.04.2022
Bestätigte Fälle weltweit ¹ : Todesfälle weltweit ¹ :	508.708.154	+760.816
	6.215.601	+3.620
Bestätigte Fälle Deutschland ² : Todesfälle Deutschland ² :	24.141.333	+135.079
	134.155	+234
Bestätigte Fälle Hessen ² : Todesfälle Hessen ² :	1.669.943	+11.262
	9.847	+18

¹ Johns Hopkins University (abgerufen 6.00, Uhr)

² Robert Koch-Institut (Meldedaten, SurvNet-Stand 00:00 Uhr)

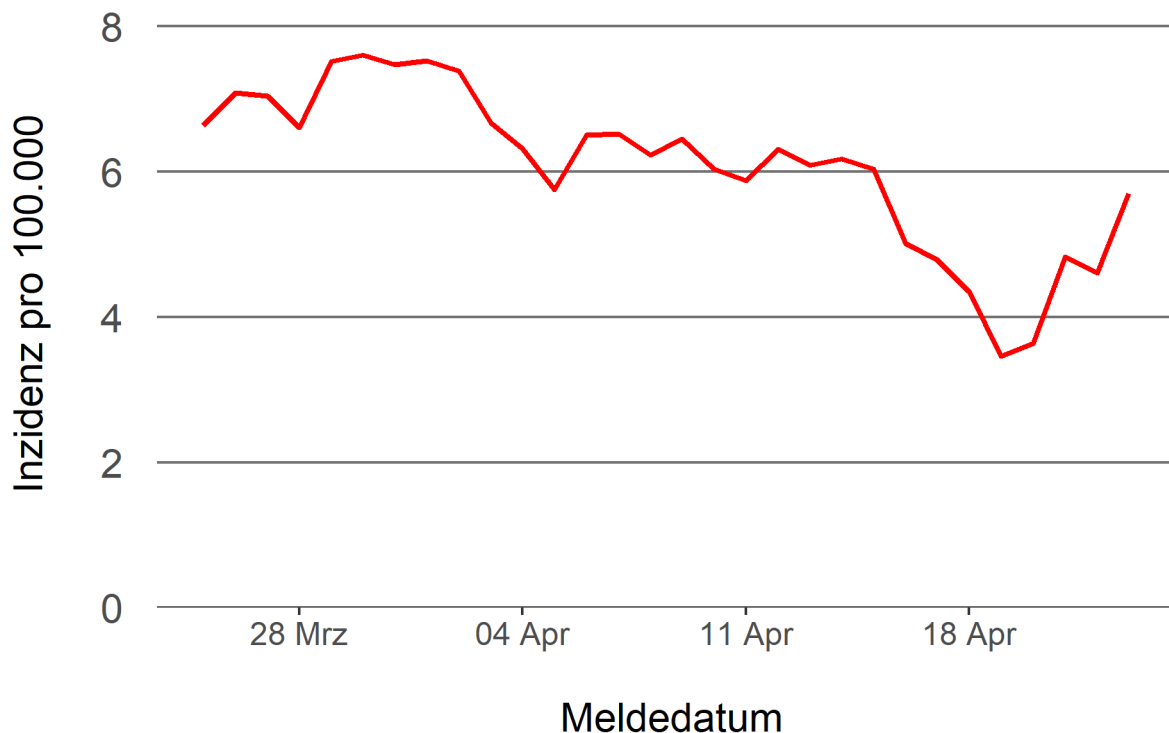
Pandemie (seit 11.03.2020)

2. Leitindikatoren zur Bestimmung des Pandemiegeschehens

2.1. Hospitalisierungsinzidenz

Der durch das RKI ausgewiesene Hospitalisierungsinzidenz-Tageswert für Hessen liegt aktuell bei 5,7 pro 100.000 Einwohner*innen (23.04.2022). Eine Woche zuvor betrug der Wert 5,01 pro 100.000.

Abbildung 2. 7-Tage-Inzidenz Hospitalisierungen in Hessen im zeitlichen Verlauf



2.2. Zahl der mit COVID-19-Patient*innen belegten Intensivbetten

Nach der IVENA Sonderlage waren am 22.04.2022 um 11:00 Uhr 150 Betten auf hessischen Intensivstationen mit Patient*innen mit einer COVID-19-Erkrankung belegt. Bei 141 wurde eine SARS-CoV-2 Infektion bestätigt, bei 9 besteht der Verdacht. Vor einer Woche waren es 147 Patient*innen, die auf hessischen Intensivstationen gepflegt werden mussten.

3. Weitere Indikatoren zur Bestimmung des Pandemiegeschehens

3.1. Zahl der mit COVID-19-Patient*innen belegten Normalbetten

Nach der IVENA Sonderlage waren am 22.04.2022 um 11:00 Uhr 1173 Betten auf hessischen Normalstationen mit Patient*innen mit einer COVID-19-Erkrankung belegt. Bei 1065 wurde eine SARS-CoV-2 Infektion bestätigt, bei 108 besteht der Verdacht. Vor einer Woche lag die Zahl der Hospitalisierten bei 1149.

3.2. Impfstatus von COVID-19-Patient*innen in Intensivbehandlung

38,8 Prozent der auf hessischen Intensivstationen behandelten Patient*innen mit COVID-19 sind nicht vollständig geimpft (ungeimpft oder teilgeimpft), während 56,8 Prozent vollständig geimpft sind. Bei 4,3 Prozent ist der Impfstatus unbekannt.

3.3. Aktuelle COVID-19-Impfquote in Hessen

Nach den zum Zeitpunkt der Erstellung aktuellsten verfügbaren Daten sind 74,7 Prozent der hessischen Bevölkerung vollständig gegen SARS-CoV-2 geimpft. Geboostert sind 57,0 Prozent (RKI Impfquotenmonitoring, Stand: 22.04.2022). Wenn nur die Altersgruppe ab 12 Jahren berücksichtigt wird, beträgt der vollimmunisierte Anteil 82,8 Prozent und geboostert sind 64,2 Prozent.

3.5. Fallzahlen COVID-19 in Hessen (SurvNet-Stand 23.04.2022, 00:00 Uhr)

Tabelle 1. Übersicht bestätigter COVID-19-Fälle in Hessen inklusive 7-Tage-Inzidenz

Kreis/Stadt	7-Tage	Aktuell	Aktuell	Kumulativ	Kumulativ	7-Tage
	Inzidenz*	Fälle	Todesfälle	Fälle	Todesfälle	Fälle
LK Bergstraße	1.194,0	504	1	75.469	449	3.236
LK Darmstadt-Dieburg	1.002,0	375	0	73.107	421	2.983
LK Fulda	1.475,6	547	0	76.901	382	3.291
LK Gießen	1.201,1	519	1	75.036	408	3.263
LK Groß-Gerau	770,1	306	0	72.184	373	2.124
LK Hersfeld-Rotenburg	607,6	317	0	29.154	219	731
LK Hochtaunuskreis	1.240,3	349	1	56.537	265	2.943
LK Kassel	720,7	328	0	47.119	277	1.708
LK Lahn-Dill-Kreis	1.100,0	403	2	68.666	303	2.787
LK Limburg-Weilburg	826,5	179	0	46.510	348	1.424
LK Main-Kinzig-Kreis	1.013,8	510	0	119.599	841	4.275
LK Main-Taunus-Kreis	910,7	371	1	60.469	298	2.179
LK Marburg-Biedenkopf	1.204,9	711	0	64.020	340	2.963
LK Odenwaldkreis	1.198,9	151	0	27.400	221	1.160
LK Offenbach	925,3	317	0	99.275	750	3.299
LK Rheingau-Taunus-Kreis	993,4	231	0	47.125	215	1.862
LK Schwalm-Eder-Kreis	1.316,7	429	0	41.176	280	2.368
LK Vogelsbergkreis	1.826,4	177	0	27.790	123	1.927
LK Waldeck-Frankenberg	1.142,3	472	0	37.895	179	1.788
LK Werra-Meißner-Kreis	1.429,3	249	1	23.158	206	1.430
LK Wetteraukreis	959,6	591	0	78.574	632	2.978
SK Darmstadt	964,4	195	0	39.722	201	1.535
SK Frankfurt am Main	766,1	2.300	2	216.657	1.201	5.854
SK Kassel	506,3	221	8	46.071	259	1.018
SK Offenbach	582,9	153	0	41.175	264	763
SK Wiesbaden	966,2	357	1	79.154	392	2.692
Gesamt	994,4	11.262	18	1.669.943	9.847	62.581

* Berechnet als Anzahl Fälle per 100.000 Bevölkerung.

Die Inzidenz beschreibt die in einem bestimmten Zeitraum neu aufgetretene Anzahl an Krankheitsfällen in einer definierten Population. Sie wird meist pro 100.000 Einwohner angegeben.

Die kumulierte Inzidenz umfasst alle bisher gemeldeten bestätigten Fälle in Hessen pro 100.000 Einwohner und die 7-Tage-Inzidenz beschreibt alle bestätigten Fälle der vorangegangenen sieben Tage in Hessen pro 100.000 Einwohner. Für die Berechnung der Inzidenzen werden die Bevölkerungszahlen des Hessischen Statistischen Landesamtes in Wiesbaden (Stand: 31.12.2020) zugrunde gelegt.

Abbildung 3. Tagesaktuell berechnete 7-Tages-Inzidenz bestätigter COVID-19-Fälle

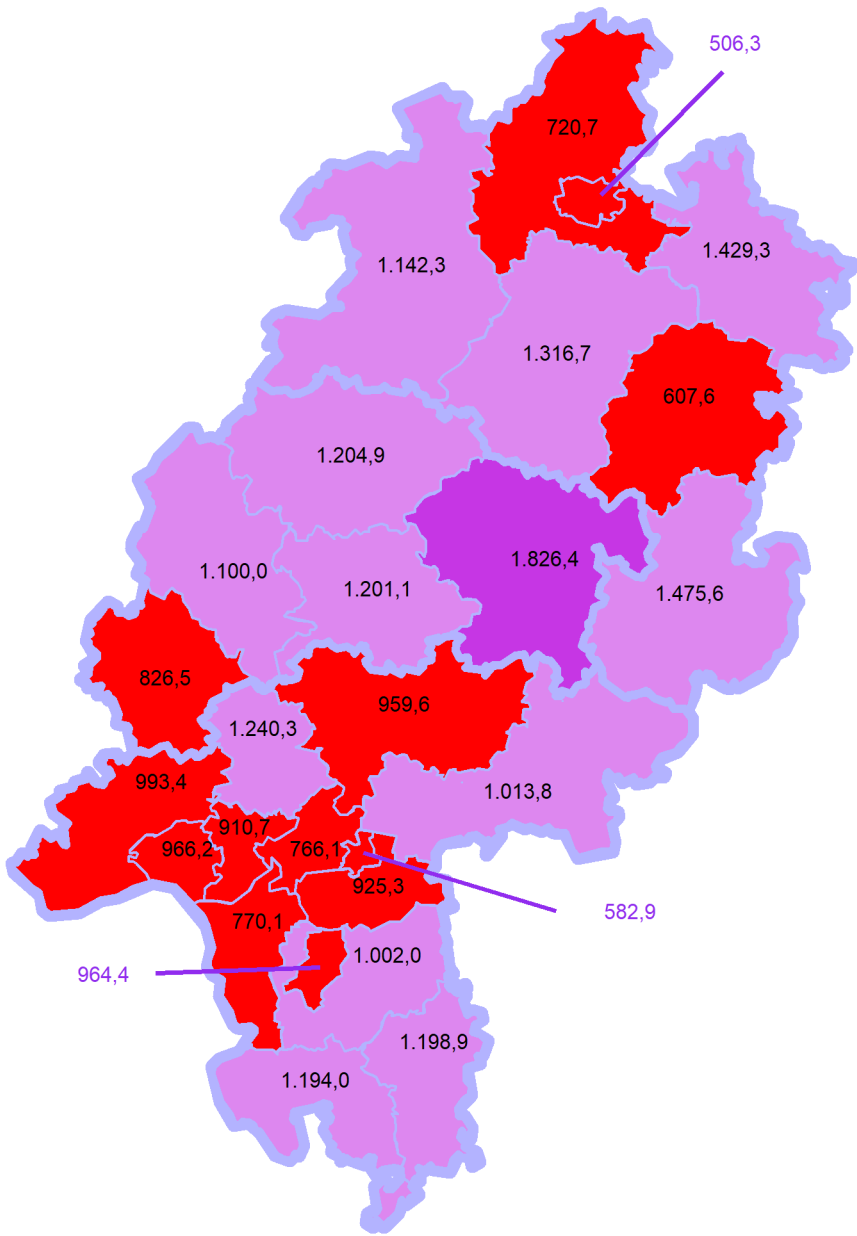
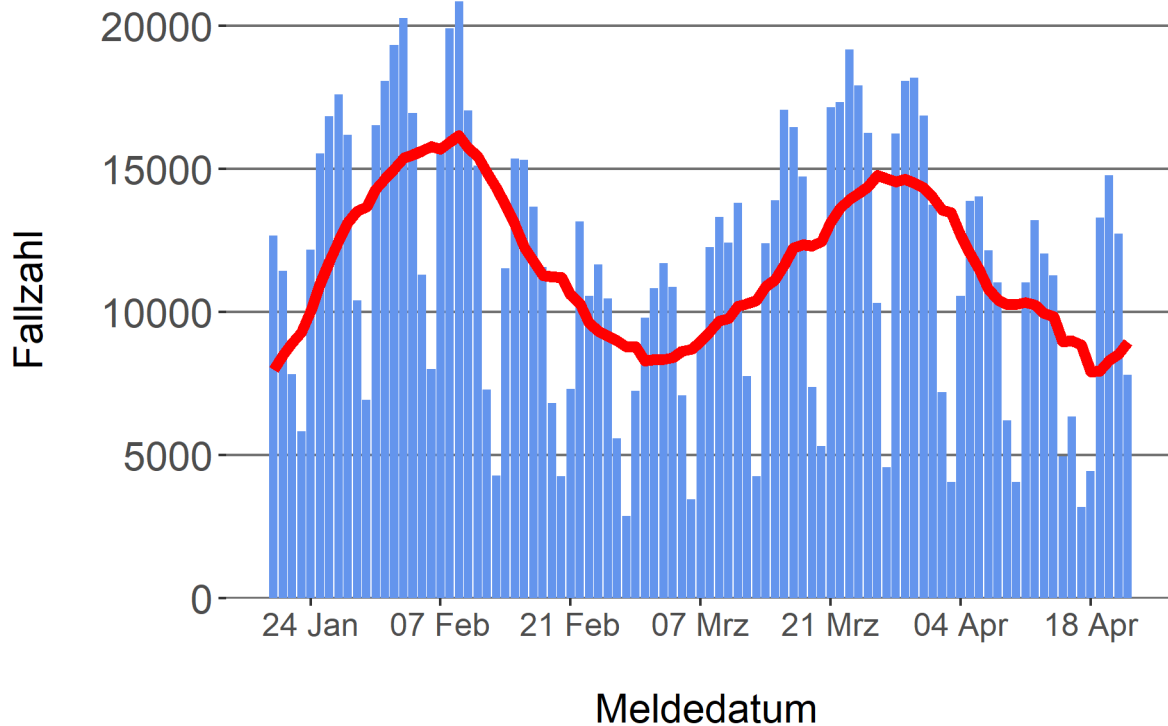


Abbildung 4. Darstellung der bestätigten COVID-19-Fälle in Hessen nach Meldedatum

Das Meldedatum entspricht dem Tag, an dem der Fall dem Gesundheitsamt bekannt wurde und im elektronischen Meldesystem erfasst wurde. Es wurden alle gemeldeten Fälle aufgetragen, die bis zum Vortag des heutigen Datums eingegangen sind. Der erste COVID-19-Fall in Hessen wurde am 28. Februar 2020 gemeldet. Die rote Linie ist das sog. nachlaufende 7-Tage-Mittel, das zur Glättung eingesetzt wird. Die Summe der Fälle des Berichtstags und der sechs vorherigen Tage wird durch Sieben geteilt und dargestellt.



Links zu den Websites von HMSI, RKI und BZgA

Informationen auf der Website des HMSI:

<https://soziales.hessen.de/Corona>

Übersicht des RKI zu aktuellen Risikogebieten:

https://www.rki.de/DE/Content/InfAZ/N/Neuartiges_Coronavirus/Risikogebiete_neu.html

Informationen der Bundeszentrale für gesundheitliche Aufklärung (BZgA):

<https://www.infektionsschutz.de/coronavirus-sars-cov-2.html>

Kontakt

Pressereferat

Hessisches Ministerium für Soziales und Integration

Sonnenbergerstraße 2/2A

65193 Wiesbaden

Telefon (0611) 32-19 3408

Telefax (0611) 32-719 4666

E-Mail: presse@hsm.hessen.de