

Bulletin

Stand 26.04.2022

1. COVID-19-Fallzahlen

Abbildung 1. Globale, bundesweite und hessische Meldezahlen und Todesfälle.

		Differenz zum 25.04.2022
Bestätigte Fälle weltweit ¹ :	510.239.927	+693.728
	Todesfälle weltweit ¹ :	+2.712
Bestätigte Fälle Deutschland ² :	24.337.394	+136.798
	Todesfälle Deutschland ² :	+304
Bestätigte Fälle Hessen ² :	1.688.055	+11.669
	Todesfälle Hessen ² :	+18

¹ Johns Hopkins University (abgerufen 6.00, Uhr)

² Robert Koch-Institut (Meldedaten, SurvNet-Stand 00:00 Uhr)

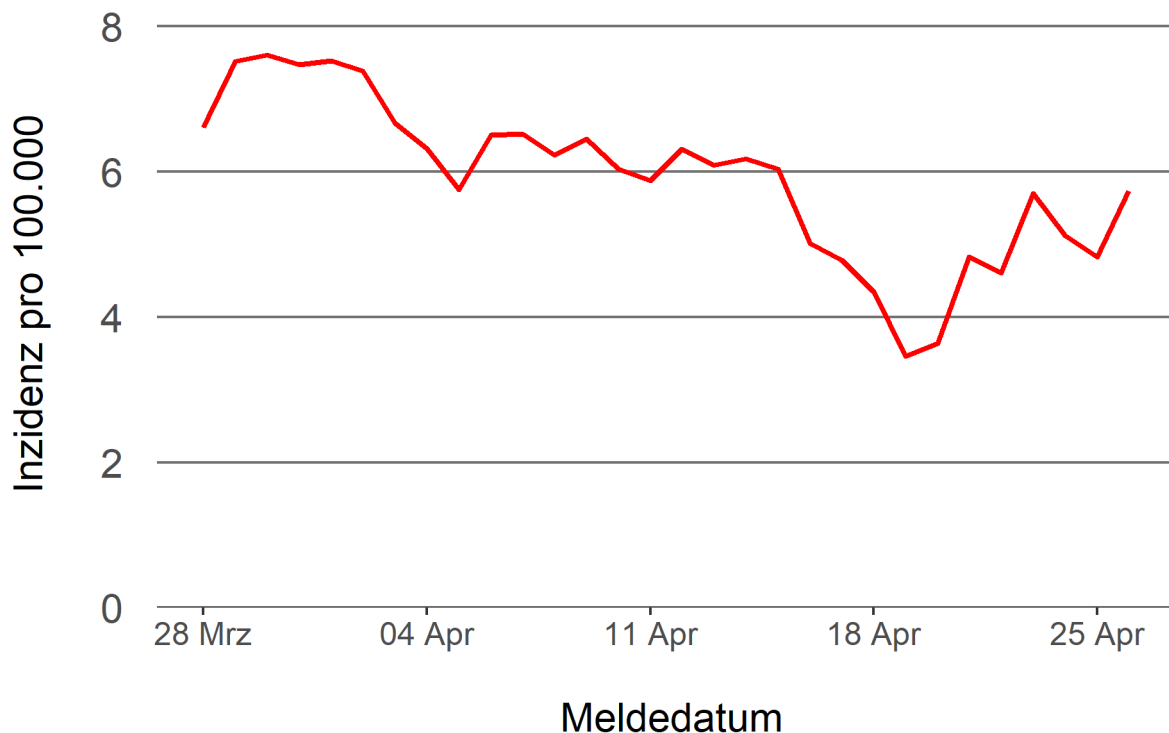
Pandemie (seit 11.03.2020)

2. Leitindikatoren zur Bestimmung des Pandemiegeschehens

2.1. Hospitalisierungsinzidenz

Der durch das RKI ausgewiesene Hospitalisierungsinzidenz-Tageswert für Hessen liegt aktuell bei 5,74 pro 100.000 Einwohner*innen (26.04.2022). Eine Woche zuvor betrug der Wert 3,46 pro 100.000.

Abbildung 2. 7-Tage-Inzidenz Hospitalisierungen in Hessen im zeitlichen Verlauf



2.2. Zahl der mit COVID-19-Patient*innen belegten Intensivbetten

Nach der IVENA Sonderlage waren am 25.04.2022 um 11:00 Uhr 151 Betten auf hessischen Intensivstationen mit Patient*innen mit einer COVID-19-Erkrankung belegt. Bei 144 wurde eine SARS-CoV-2 Infektion bestätigt, bei 7 besteht der Verdacht. Vor einer Woche waren es 151 Patient*innen, die auf hessischen Intensivstationen gepflegt werden mussten.

3. Weitere Indikatoren zur Bestimmung des Pandemiegeschehens

3.1. Zahl der mit COVID-19-Patient*innen belegten Normalbetten

Nach der IVENA Sonderlage waren am 25.04.2022 um 11:00 Uhr 1178 Betten auf hessischen Normalstationen mit Patient*innen mit einer COVID-19-Erkrankung belegt. Bei 1051 wurde eine SARS-CoV-2 Infektion bestätigt, bei 127 besteht der Verdacht. Vor einer Woche lag die Zahl der Hospitalisierten bei 1181.

3.2. Impfstatus von COVID-19-Patient*innen in Intensivbehandlung

36,8 Prozent der auf hessischen Intensivstationen behandelten Patient*innen mit COVID-19 sind nicht vollständig geimpft (ungeimpft oder teilgeimpft), während 56,9 Prozent vollständig geimpft sind. Bei 6,2 Prozent ist der Impfstatus unbekannt.

3.3. Aktuelle COVID-19-Impfquote in Hessen

Nach den zum Zeitpunkt der Erstellung aktuellsten verfügbaren Daten sind 74,7 Prozent der hessischen Bevölkerung vollständig gegen SARS-CoV-2 geimpft. Geboostert sind 57,0 Prozent (RKI Impfquotenmonitoring, Stand: 25.04.2022). Wenn nur die Altersgruppe ab 12 Jahren berücksichtigt wird, beträgt der vollimmunisierte Anteil 82,8 Prozent und geboostert sind 64,2 Prozent.

3.5. Fallzahlen COVID-19 in Hessen (SurvNet-Stand 26.04.2022, 00:00 Uhr)

Tabelle 1. Übersicht bestätigter COVID-19-Fälle in Hessen inklusive 7-Tage-Inzidenz

Kreis/Stadt	7-Tage	Aktuell	Aktuell	Kumulativ	Kumulativ	7-Tage
	Inzidenz*	Fälle	Todesfälle	Fälle	Todesfälle	Fälle
LK Bergstraße	1.186,7	250	0	76.119	449	3.216
LK Darmstadt-Dieburg	939,2	383	2	73.825	423	2.796
LK Fulda	1.386,0	669	1	77.927	383	3.091
LK Gießen	1.159,1	380	0	75.927	408	3.149
LK Groß-Gerau	796,2	566	1	72.949	374	2.196
LK Hersfeld-Rotenburg	839,5	283	0	29.437	219	1.010
LK Hochtaunuskreis	1.545,4	723	0	57.260	265	3.667
LK Kassel	930,8	434	2	47.859	279	2.206
LK Lahn-Dill-Kreis	1.198,2	858	2	69.524	305	3.036
LK Limburg-Weilburg	771,4	351	0	47.017	348	1.329
LK Main-Kinzig-Kreis	1.137,3	1.426	3	121.026	844	4.796
LK Main-Taunus-Kreis	970,1	756	0	61.225	298	2.321
LK Marburg-Biedenkopf	1.361,1	154	1	64.564	341	3.347
LK Odenwaldkreis	1.319,8	119	1	27.557	222	1.277
LK Offenbach	1.024,3	680	0	100.247	750	3.652
LK Rheingau-Taunus-Kreis	848,8	315	0	47.659	215	1.591
LK Schwalm-Eder-Kreis	1.535,3	142	1	41.569	281	2.761
LK Vogelsbergkreis	2.210,3	405	0	28.195	123	2.332
LK Waldeck-Frankenberg	1.501,3	562	0	38.457	179	2.350
LK Werra-Meißner-Kreis	1.426,3	121	0	23.383	206	1.427
LK Wetteraukreis	892,2	429	0	79.296	632	2.769
SK Darmstadt	934,2	244	1	40.160	202	1.487
SK Frankfurt am Main	793,9	467	0	218.652	1.201	6.066
SK Kassel	839,1	531	1	46.794	260	1.687
SK Offenbach	636,4	124	0	41.478	264	833
SK Wiesbaden	849,9	297	2	79.949	394	2.368
Gesamt	1.060,8	11.669	18	1.688.055	9.865	66.760

* Berechnet als Anzahl Fälle per 100.000 Bevölkerung.

Die Inzidenz beschreibt die in einem bestimmten Zeitraum neu aufgetretene Anzahl an Krankheitsfällen in einer definierten Population. Sie wird meist pro 100.000 Einwohner angegeben.

Die kumulierte Inzidenz umfasst alle bisher gemeldeten bestätigten Fälle in Hessen pro 100.000 Einwohner und die 7-Tage-Inzidenz beschreibt alle bestätigten Fälle der vorangegangenen sieben Tage in Hessen pro 100.000 Einwohner. Für die Berechnung der Inzidenzen werden die Bevölkerungszahlen des Hessischen Statistischen Landesamtes in Wiesbaden (Stand: 31.12.2020) zugrunde gelegt.

Abbildung 3. Tagesaktuell berechnete 7-Tages-Inzidenz bestätigter COVID-19-Fälle

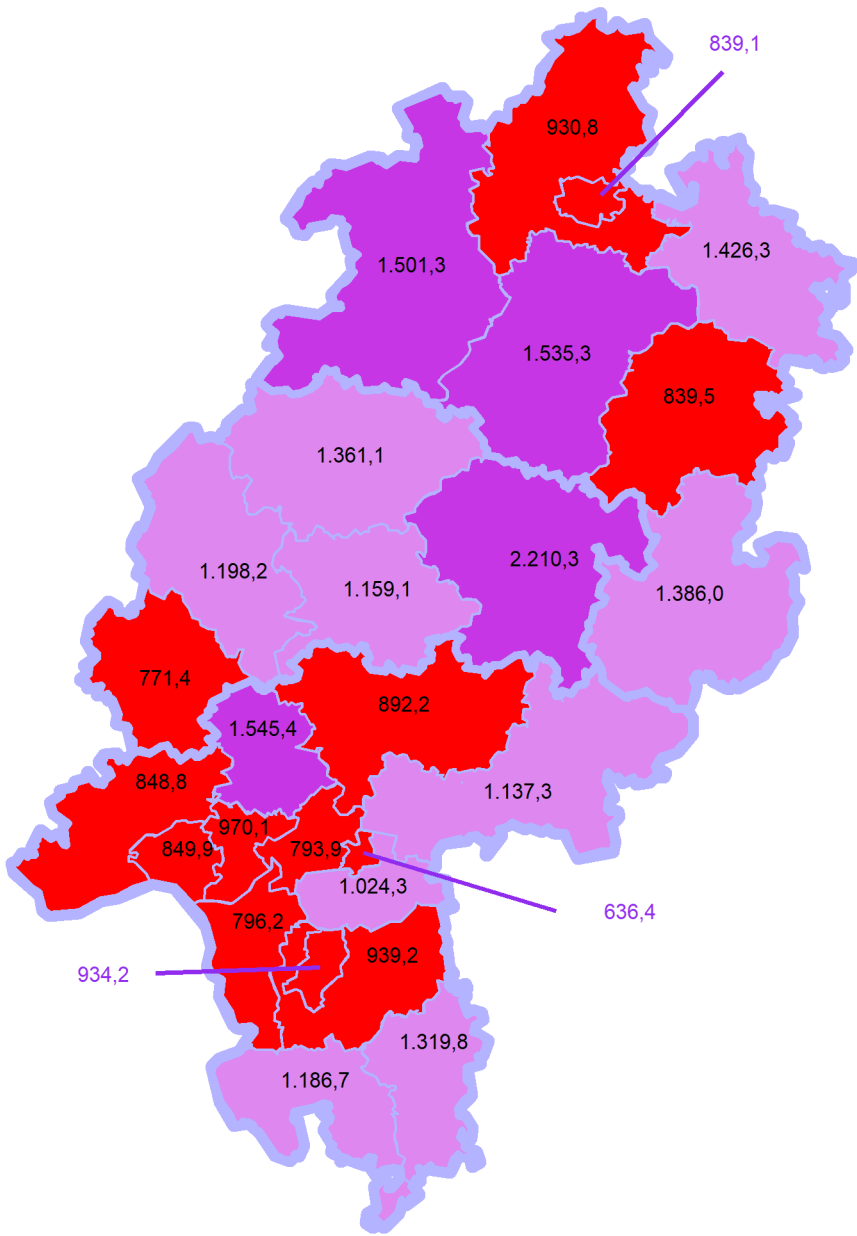
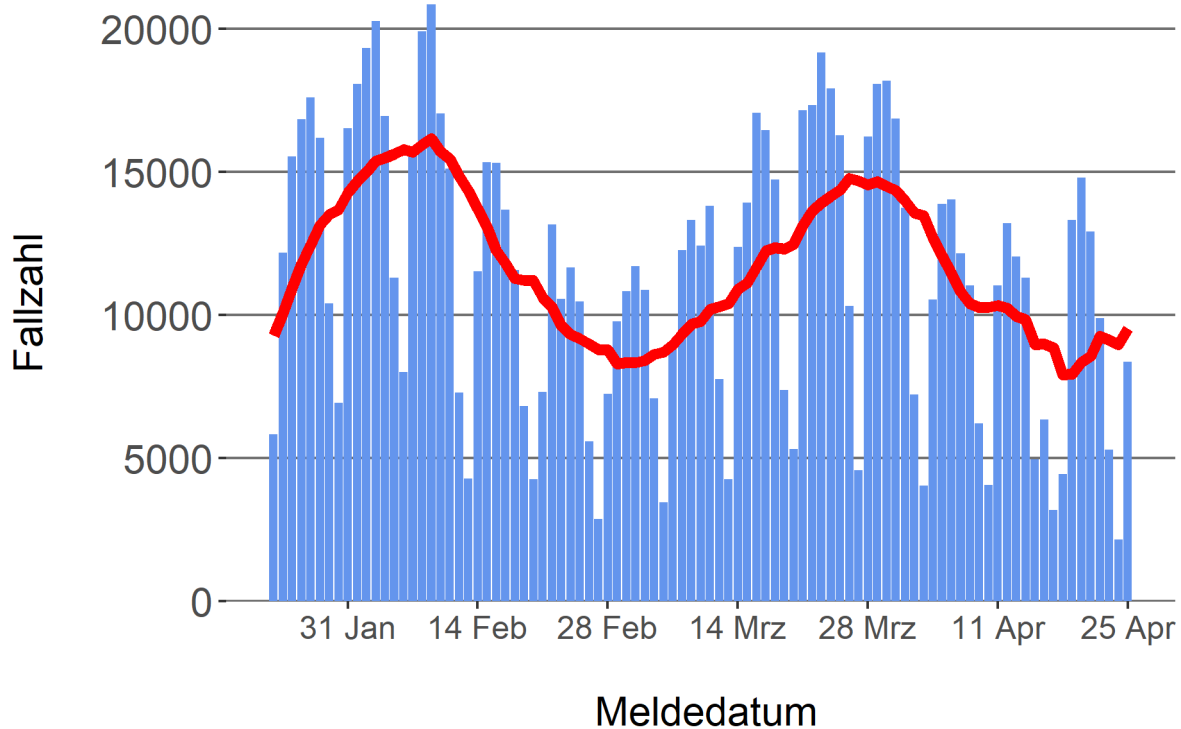


Abbildung 4. Darstellung der bestätigten COVID-19-Fälle in Hessen nach Meldedatum

Das Meldedatum entspricht dem Tag, an dem der Fall dem Gesundheitsamt bekannt wurde und im elektronischen Meldesystem erfasst wurde. Es wurden alle gemeldeten Fälle aufgetragen, die bis zum Vortag des heutigen Datums eingegangen sind. Der erste COVID-19-Fall in Hessen wurde am 28. Februar 2020 gemeldet. Die rote Linie ist das sog. nachlaufende 7-Tage-Mittel, das zur Glättung eingesetzt wird. Die Summe der Fälle des Berichtstags und der sechs vorherigen Tage wird durch Sieben geteilt und dargestellt.



Links zu den Websites von HMSI, RKI und BZgA

Informationen auf der Website des HMSI:

<https://soziales.hessen.de/Corona>

Übersicht des RKI zu aktuellen Risikogebieten:

https://www.rki.de/DE/Content/InfAZ/N/Neuartiges_Coronavirus/Risikogebiete_neu.html

Informationen der Bundeszentrale für gesundheitliche Aufklärung (BZgA):

<https://www.infektionsschutz.de/coronavirus-sars-cov-2.html>

Kontakt

Pressereferat

Hessisches Ministerium für Soziales und Integration

Sonnenbergerstraße 2/2A

65193 Wiesbaden

Telefon (0611) 32-19 3408

Telefax (0611) 32-719 4666

E-Mail: presse@hsm.hessen.de