

Bulletin

Stand 27.04.2022

1. COVID-19-Fallzahlen

Abbildung 1. Globale, bundesweite und hessische Meldezahlen und Todesfälle.

		Differenz zum 26.04.2022
Bestätigte Fälle weltweit ¹ : Todesfälle weltweit ¹ :	510.904.145	+664.207
	6.225.055	+4.337
Bestätigte Fälle Deutschland ² : Todesfälle Deutschland ² :	24.479.055	+141.661
	134.832	+343
Bestätigte Fälle Hessen ² : Todesfälle Hessen ² :	1.698.580	+10.527
	9.893	+28

¹ Johns Hopkins University (abgerufen 6:00, Uhr)

² Robert Koch-Institut (Meldedaten, SurvNet-Stand 00:00 Uhr)

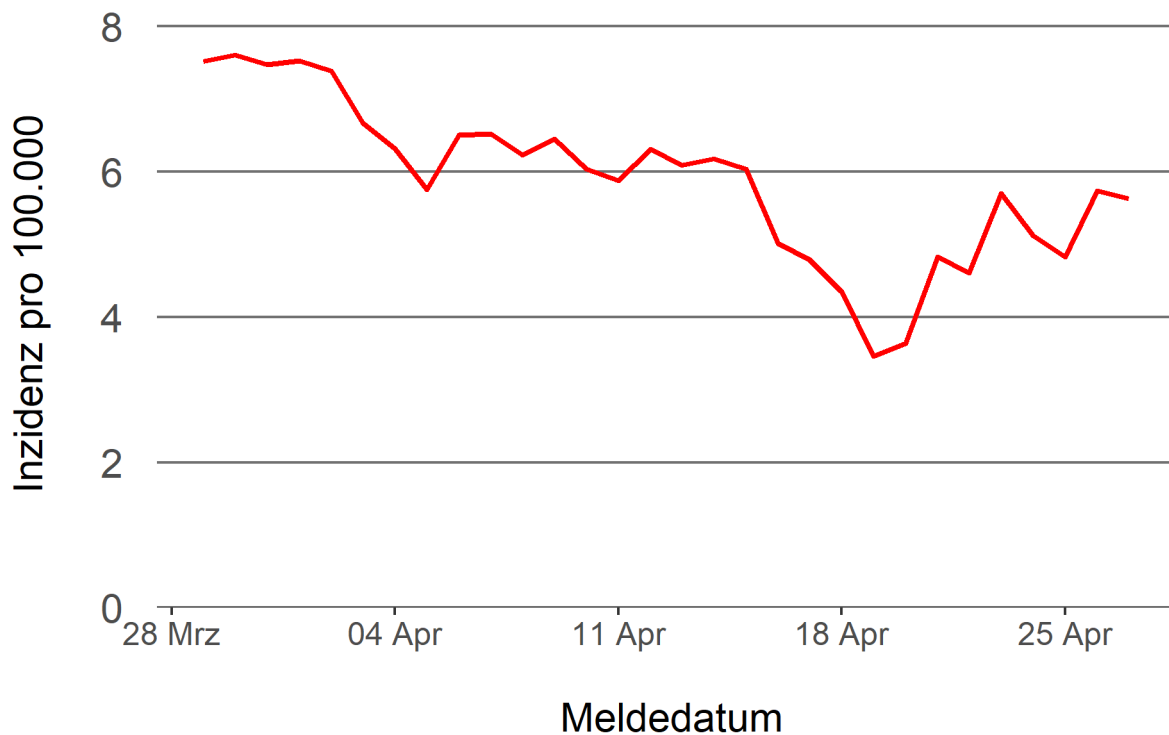
Pandemie (seit 11.03.2020)

2. Leitindikatoren zur Bestimmung des Pandemiegeschehens

2.1. Hospitalisierungsinzidenz

Der durch das RKI ausgewiesene Hospitalisierungsinzidenz-Tageswert für Hessen liegt aktuell bei 5,63 pro 100.000 Einwohner*innen (27.04.2022). Eine Woche zuvor betrug der Wert 3,64 pro 100.000.

Abbildung 2. 7-Tage-Inzidenz Hospitalisierungen in Hessen im zeitlichen Verlauf



2.2. Zahl der mit COVID-19-Patient*innen belegten Intensivbetten

Nach der IVENA Sonderlage waren am 26.04.2022 um 11:00 Uhr 141 Betten auf hessischen Intensivstationen mit Patient*innen mit einer COVID-19-Erkrankung belegt. Bei 134 wurde eine SARS-CoV-2 Infektion bestätigt, bei 7 besteht der Verdacht. Vor einer Woche waren es 151 Patient*innen, die auf hessischen Intensivstationen gepflegt werden mussten.

3. Weitere Indikatoren zur Bestimmung des Pandemiegeschehens

3.1. Zahl der mit COVID-19-Patient*innen belegten Normalbetten

Nach der IVENA Sonderlage waren am 26.04.2022 um 11:00 Uhr 1157 Betten auf hessischen Normalstationen mit Patient*innen mit einer COVID-19-Erkrankung belegt. Bei 1052 wurde eine SARS-CoV-2 Infektion bestätigt, bei 105 besteht der Verdacht. Vor einer Woche lag die Zahl der Hospitalisierten bei 1241.

3.2. Impfstatus von COVID-19-Patient*innen in Intensivbehandlung

35,1 Prozent der auf hessischen Intensivstationen behandelten Patient*innen mit COVID-19 sind nicht vollständig geimpft (ungeimpft oder teilgeimpft), während 58,8 Prozent vollständig geimpft sind. Bei 6,1 Prozent ist der Impfstatus unbekannt.

3.3. Aktuelle COVID-19-Impfquote in Hessen

Nach den zum Zeitpunkt der Erstellung aktuellsten verfügbaren Daten sind 74,7 Prozent der hessischen Bevölkerung vollständig gegen SARS-CoV-2 geimpft. Geboostert sind 57,0 Prozent (RKI Impfquotenmonitoring, Stand: 26.04.2022). Wenn nur die Altersgruppe ab 12 Jahren berücksichtigt wird, beträgt der vollimmunisierte Anteil 82,8 Prozent und geboostert sind 64,3 Prozent.

3.5. Fallzahlen COVID-19 in Hessen (SurvNet-Stand 27.04.2022, 00:00 Uhr)

Tabelle 1. Übersicht bestätigter COVID-19-Fälle in Hessen inklusive 7-Tage-Inzidenz

Kreis/Stadt	7-Tage	Aktuell	Aktuell	Kumulativ	Kumulativ	7-Tage
	Inzidenz*	Fälle	Todesfälle	Fälle	Todesfälle	Fälle
LK Bergstraße	1.109,2	427	0	76.546	449	3.006
LK Darmstadt-Dieburg	932,8	492	2	74.317	425	2.777
LK Fulda	1.311,1	480	1	78.407	384	2.924
LK Gießen	1.183,8	399	0	76.326	408	3.216
LK Groß-Gerau	780,6	403	0	73.351	374	2.153
LK Hersfeld-Rotenburg	1.048,2	387	0	29.824	219	1.261
LK Hochtaunuskreis	1.245,8	503	0	57.763	265	2.956
LK Kassel	965,8	428	4	48.305	283	2.289
LK Lahn-Dill-Kreis	1.288,2	449	4	69.973	309	3.264
LK Limburg-Weilburg	807,4	363	0	47.379	348	1.391
LK Main-Kinzig-Kreis	1.078,8	716	1	121.742	845	4.549
LK Main-Taunus-Kreis	941,2	412	0	61.637	298	2.252
LK Marburg-Biedenkopf	939,4	-3	0	64.561	341	2.310
LK Odenwaldkreis	1.180,3	266	0	27.823	222	1.142
LK Offenbach	838,3	511	0	100.758	750	2.989
LK Rheingau-Taunus-Kreis	847,2	255	0	47.914	215	1.588
LK Schwalm-Eder-Kreis	1.376,8	204	1	41.773	282	2.476
LK Vogelsbergkreis	1.651,1	162	0	28.357	123	1.742
LK Waldeck-Frankenberg	1.339,7	327	0	38.784	179	2.097
LK Werra-Meißner-Kreis	1.406,4	191	0	23.574	206	1.407
LK Wetteraukreis	908,3	762	7	80.058	639	2.819
SK Darmstadt	966,2	221	2	40.381	204	1.538
SK Frankfurt am Main	887,6	1.292	2	219.944	1.203	6.782
SK Kassel	1.014,7	490	3	47.266	263	2.040
SK Offenbach	600,5	126	1	41.604	265	786
SK Wiesbaden	811,9	264	0	80.213	394	2.262
Gesamt	1.017,2	10.527	28	1.698.580	9.893	64.016

* Berechnet als Anzahl Fälle per 100.000 Bevölkerung.

Die Inzidenz beschreibt die in einem bestimmten Zeitraum neu aufgetretene Anzahl an Krankheitsfällen in einer definierten Population. Sie wird meist pro 100.000 Einwohner angegeben.

Die kumulierte Inzidenz umfasst alle bisher gemeldeten bestätigten Fälle in Hessen pro 100.000 Einwohner und die 7-Tage-Inzidenz beschreibt alle bestätigten Fälle der vorangegangenen sieben Tage in Hessen pro 100.000 Einwohner. Für die Berechnung der Inzidenzen werden die Bevölkerungszahlen des Hessischen Statistischen Landesamtes in Wiesbaden (Stand: 31.12.2020) zugrunde gelegt.

Abbildung 3. Tagesaktuell berechnete 7-Tages-Inzidenz bestätigter COVID-19-Fälle

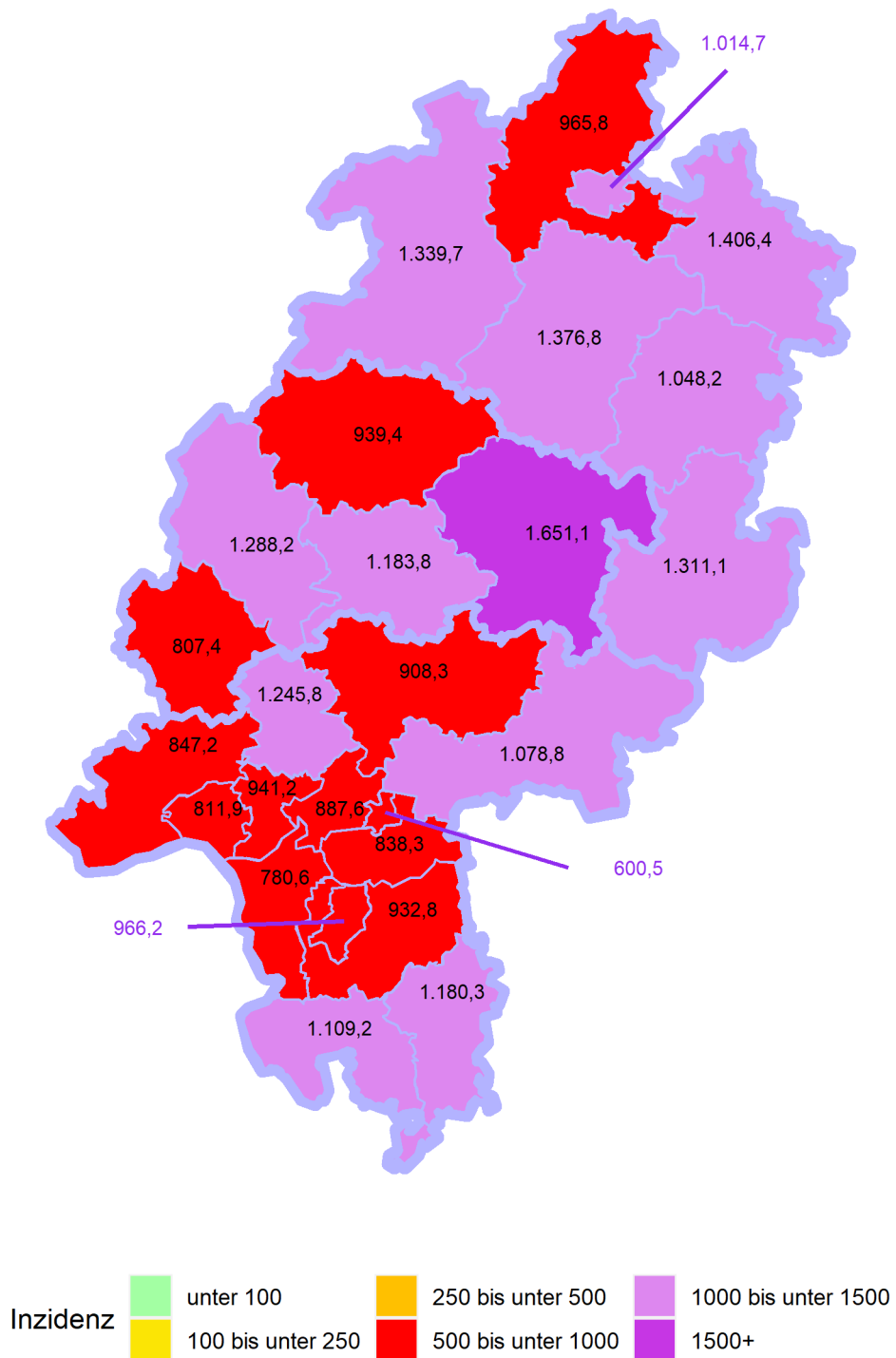
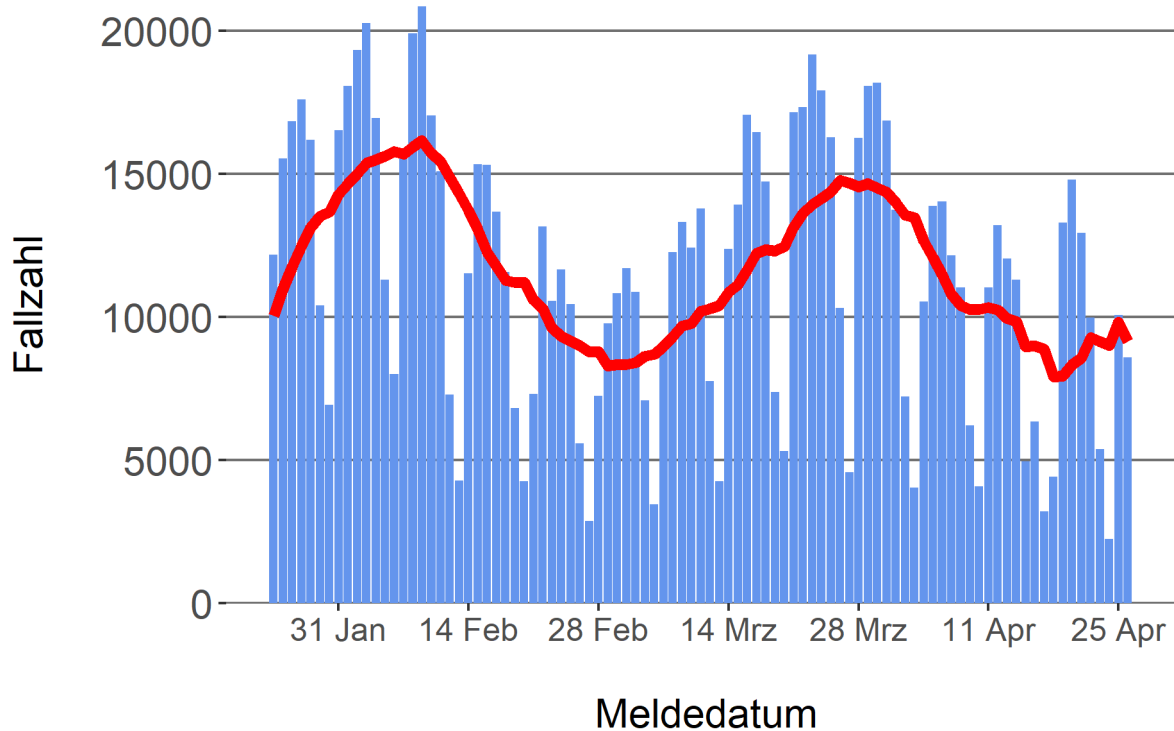


Abbildung 4. Darstellung der bestätigten COVID-19-Fälle in Hessen nach Meldedatum

Das Meldedatum entspricht dem Tag, an dem der Fall dem Gesundheitsamt bekannt wurde und im elektronischen Meldesystem erfasst wurde. Es wurden alle gemeldeten Fälle aufgetragen, die bis zum Vortag des heutigen Datums eingegangen sind. Der erste COVID-19-Fall in Hessen wurde am 28. Februar 2020 gemeldet. Die rote Linie ist das sog. nachlaufende 7-Tage-Mittel, das zur Glättung eingesetzt wird. Die Summe der Fälle des Berichtstags und der sechs vorherigen Tage wird durch Sieben geteilt und dargestellt.



Links zu den Websites von HMSI, RKI und BZgA

Informationen auf der Website des HMSI:

<https://soziales.hessen.de/Corona>

Übersicht des RKI zu aktuellen Risikogebieten:

https://www.rki.de/DE/Content/InfAZ/N/Neuartiges_Coronavirus/Risikogebiete_neu.html

Informationen der Bundeszentrale für gesundheitliche Aufklärung (BZgA):

<https://www.infektionsschutz.de/coronavirus-sars-cov-2.html>

Kontakt

Pressereferat

Hessisches Ministerium für Soziales und Integration

Sonnenbergerstraße 2/2A

65193 Wiesbaden

Telefon (0611) 32-19 3408

Telefax (0611) 32-719 4666

E-Mail: presse@hsm.hessen.de