

# Bulletin

Stand 28.04.2022

## 1. COVID-19-Fallzahlen

Abbildung 1. Globale, bundesweite und hessische Meldezahlen und Todesfälle.

		Differenz zum 27.04.2022
Bestätigte Fälle weltweit <sup>1</sup> : Todesfälle weltweit <sup>1</sup> :	511.746.660	+842.515
	6.228.564	+3.509
Bestätigte Fälle Deutschland <sup>2</sup> : Todesfälle Deutschland <sup>2</sup> :	24.609.159	+130.104
	135.078	+246
Bestätigte Fälle Hessen <sup>2</sup> : Todesfälle Hessen <sup>2</sup> :	1.711.082	+12.504
	9.903	+10

<sup>1</sup> Johns Hopkins University (abgerufen 6:00, Uhr)

<sup>2</sup> Robert Koch-Institut (Meldedaten, SurvNet-Stand 00:00 Uhr)

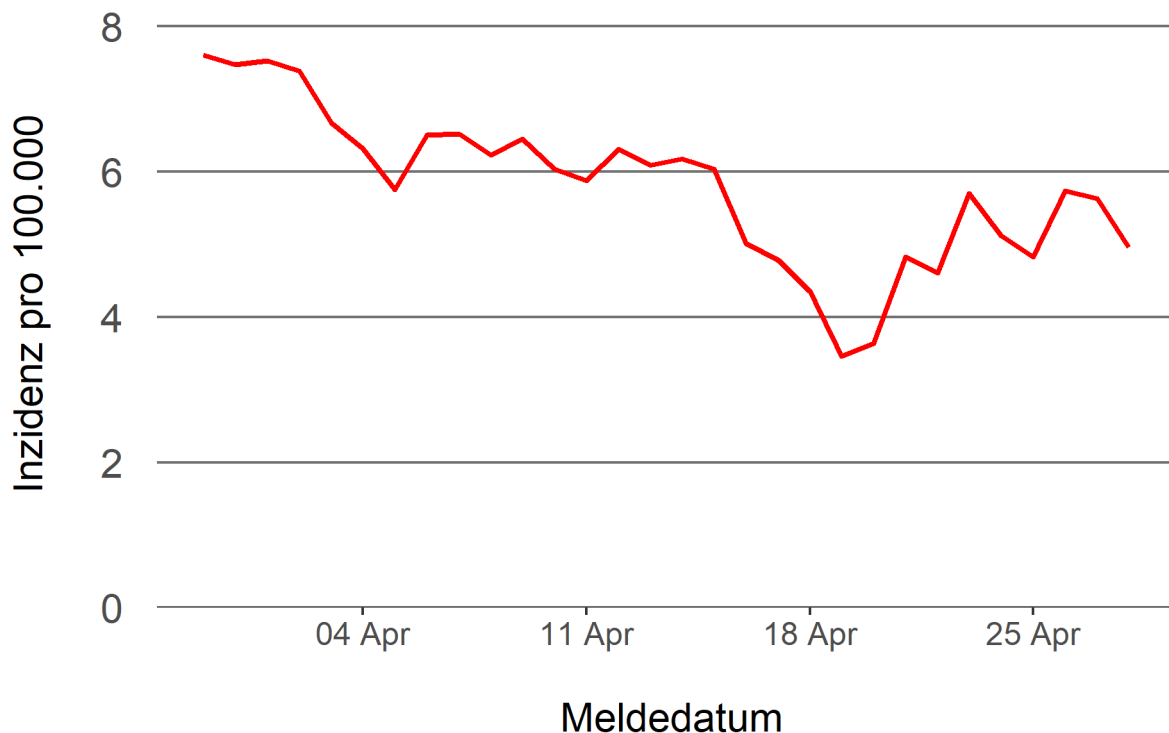
Pandemie (seit 11.03.2020)

## 2. Leitindikatoren zur Bestimmung des Pandemiegeschehens

### 2.1. Hospitalisierungsinzidenz

Der durch das RKI ausgewiesene Hospitalisierungsinzidenz-Tageswert für Hessen liegt aktuell bei 4,96 pro 100.000 Einwohner\*innen (28.04.2022). Eine Woche zuvor betrug der Wert 4,83 pro 100.000.

**Abbildung 2. 7-Tage-Inzidenz Hospitalisierungen in Hessen im zeitlichen Verlauf**



### 2.2. Zahl der mit COVID-19-Patient\*innen belegten Intensivbetten

Nach der IVENA Sonderlage waren am 27.04.2022 um 11:00 Uhr 136 Betten auf hessischen Intensivstationen mit Patient\*innen mit einer COVID-19-Erkrankung belegt. Bei 133 wurde eine SARS-CoV-2 Infektion bestätigt, bei 3 besteht der Verdacht. Vor einer Woche waren es 144 Patient\*innen, die auf hessischen Intensivstationen gepflegt werden mussten.

### **3. Weitere Indikatoren zur Bestimmung des Pandemiegeschehens**

#### 3.1. Zahl der mit COVID-19-Patient\*innen belegten Normalbetten

Nach der IVENA Sonderlage waren am 27.04.2022 um 11:00 Uhr 1070 Betten auf hessischen Normalstationen mit Patient\*innen mit einer COVID-19-Erkrankung belegt. Bei 961 wurde eine SARS-CoV-2 Infektion bestätigt, bei 109 besteht der Verdacht. Vor einer Woche lag die Zahl der Hospitalisierten bei 1224.

#### 3.2. Impfstatus von COVID-19-Patient\*innen in Intensivbehandlung

33,6 Prozent der auf hessischen Intensivstationen behandelten Patient\*innen mit COVID-19 sind nicht vollständig geimpft (ungeimpft oder teilgeimpft), während 59,5 Prozent vollständig geimpft sind. Bei 6,9 Prozent ist der Impfstatus unbekannt.

#### 3.3. Aktuelle COVID-19-Impfquote in Hessen

Nach den zum Zeitpunkt der Erstellung aktuellsten verfügbaren Daten sind 74,7 Prozent der hessischen Bevölkerung vollständig gegen SARS-CoV-2 geimpft. Geboostert sind 57,0 Prozent (RKI Impfquotenmonitoring, Stand: 27.04.2022). Wenn nur die Altersgruppe ab 12 Jahren berücksichtigt wird, beträgt der vollimmunisierte Anteil 82,8 Prozent und geboostert sind 64,3 Prozent.

### 3.5. Fallzahlen COVID-19 in Hessen (SurvNet-Stand 28.04.2022, 00:00 Uhr)

**Tabelle 1. Übersicht bestätigter COVID-19-Fälle in Hessen inklusive 7-Tage-Inzidenz**

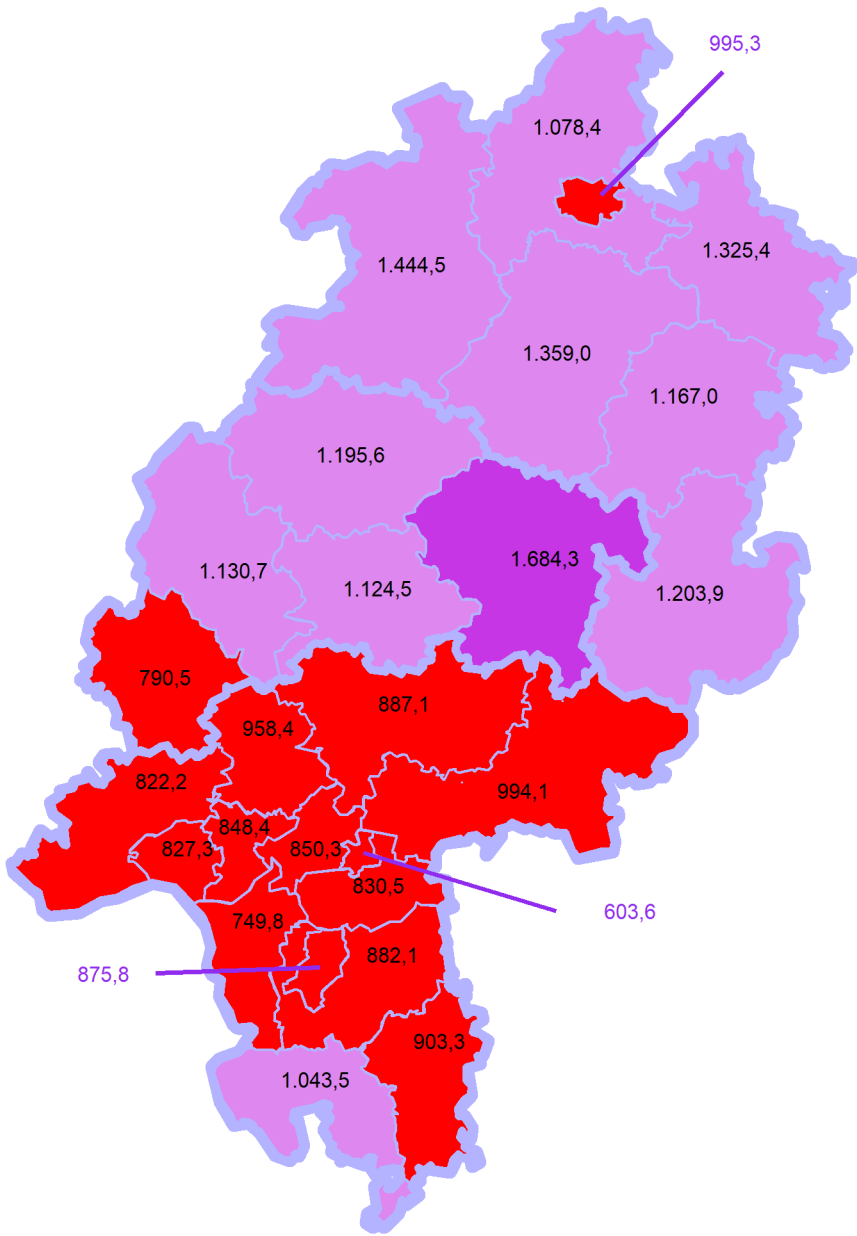
Kreis/Stadt	7-Tage	Aktuell	Aktuell	Kumulativ	Kumulativ	7-Tage
	Inzidenz*	Fälle	Todesfälle	Fälle	Todesfälle	Fälle
LK Bergstraße	1.043,5	577	0	77.123	449	2.828
LK Darmstadt-Dieburg	882,1	426	1	74.743	426	2.626
LK Fulda	1.203,9	476	0	78.883	384	2.685
LK Gießen	1.124,5	544	0	76.870	408	3.055
LK Groß-Gerau	749,8	417	0	73.768	374	2.068
LK Hersfeld-Rotenburg	1.167,0	393	1	30.217	220	1.404
LK Hochtaunuskreis	958,4	335	0	58.098	265	2.274
LK Kassel	1.078,4	658	0	48.965	283	2.556
LK Lahn-Dill-Kreis	1.130,7	456	0	70.429	309	2.865
LK Limburg-Weilburg	790,5	291	0	47.670	348	1.362
LK Main-Kinzig-Kreis	994,1	478	0	122.219	845	4.192
LK Main-Taunus-Kreis	848,4	399	0	62.036	298	2.030
LK Marburg-Biedenkopf	1.195,6	1.538	2	66.099	343	2.940
LK Odenwaldkreis	903,3	118	0	27.941	222	874
LK Offenbach	830,5	571	1	101.328	751	2.961
LK Rheingau-Taunus-Kreis	822,2	266	0	48.180	215	1.541
LK Schwalm-Eder-Kreis	1.359,0	787	0	42.560	282	2.444
LK Vogelsbergkreis	1.684,3	485	0	28.842	123	1.777
LK Waldeck-Frankenberg	1.444,5	479	0	39.263	179	2.261
LK Werra-Meißner-Kreis	1.325,4	264	0	23.838	206	1.326
LK Wetteraukreis	887,1	481	0	80.539	639	2.753
SK Darmstadt	875,8	281	1	40.662	205	1.394
SK Frankfurt am Main	850,3	902	3	220.846	1.206	6.497
SK Kassel	995,3	319	0	47.583	263	2.001
SK Offenbach	603,6	116	0	41.720	265	790
SK Wiesbaden	827,3	447	1	80.660	395	2.305
<b>Gesamt</b>	<b>982,2</b>	<b>12.504</b>	<b>10</b>	<b>1.711.082</b>	<b>9.903</b>	<b>61.809</b>

\* Berechnet als Anzahl Fälle per 100.000 Bevölkerung.

Die Inzidenz beschreibt die in einem bestimmten Zeitraum neu aufgetretene Anzahl an Krankheitsfällen in einer definierten Population. Sie wird meist pro 100.000 Einwohner angegeben.

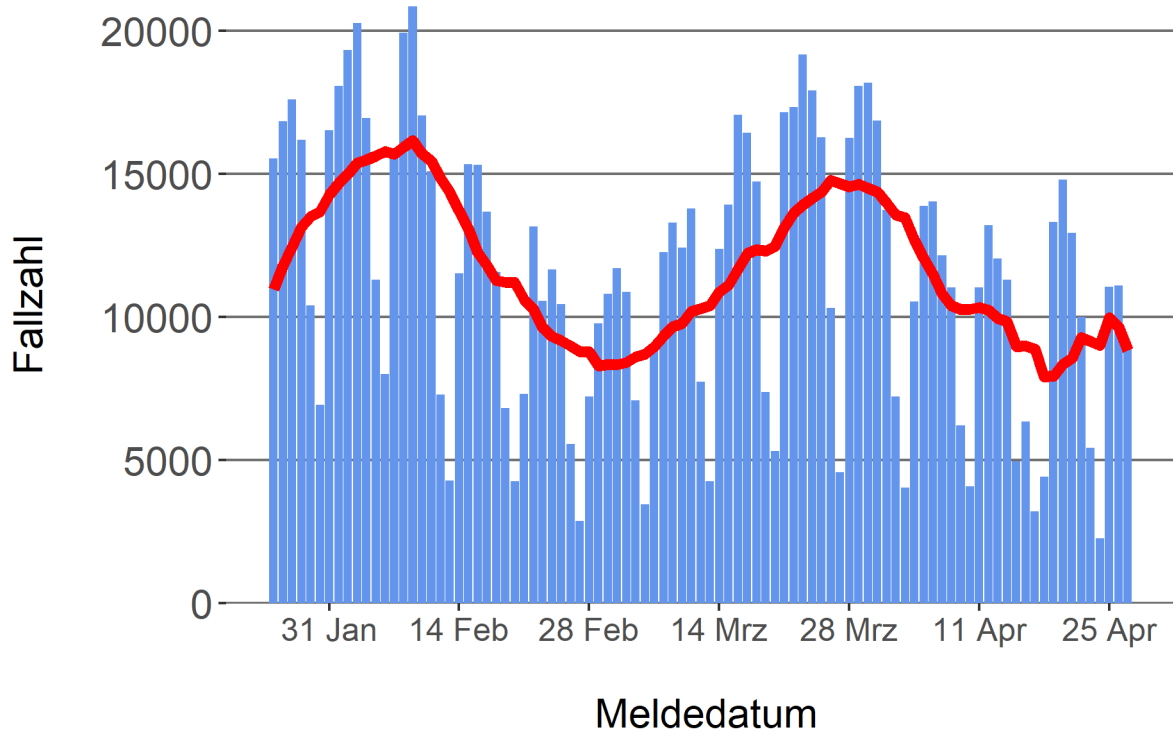
Die kumulierte Inzidenz umfasst alle bisher gemeldeten bestätigten Fälle in Hessen pro 100.000 Einwohner und die 7-Tage-Inzidenz beschreibt alle bestätigten Fälle der vorangegangenen sieben Tage in Hessen pro 100.000 Einwohner. Für die Berechnung der Inzidenzen werden die Bevölkerungszahlen des Hessischen Statistischen Landesamtes in Wiesbaden (Stand: 31.12.2020) zugrunde gelegt.

Abbildung 3. Tagesaktuell berechnete 7-Tages-Inzidenz bestätigter COVID-19-Fälle



#### Abbildung 4. Darstellung der bestätigten COVID-19-Fälle in Hessen nach Meldedatum

Das Meldedatum entspricht dem Tag, an dem der Fall dem Gesundheitsamt bekannt wurde und im elektronischen Meldesystem erfasst wurde. Es wurden alle gemeldeten Fälle aufgetragen, die bis zum Vortag des heutigen Datums eingegangen sind. Der erste COVID-19-Fall in Hessen wurde am 28. Februar 2020 gemeldet. Die rote Linie ist das sog. nachlaufende 7-Tage-Mittel, das zur Glättung eingesetzt wird. Die Summe der Fälle des Berichtstags und der sechs vorherigen Tage wird durch Sieben geteilt und dargestellt.



#### Links zu den Websites von HMSI, RKI und BZgA

Informationen auf der Website des HMSI:

<https://soziales.hessen.de/Corona>

Übersicht des RKI zu aktuellen Risikogebieten:

[https://www.rki.de/DE/Content/InfAZ/N/Neuartiges\\_Coronavirus/Risikogebiete\\_neu.html](https://www.rki.de/DE/Content/InfAZ/N/Neuartiges_Coronavirus/Risikogebiete_neu.html)

Informationen der Bundeszentrale für gesundheitliche Aufklärung (BZgA):

<https://www.infektionsschutz.de/coronavirus-sars-cov-2.html>

#### Kontakt

Pressereferat

Hessisches Ministerium für Soziales und Integration

Sonnenbergerstraße 2/2A

65193 Wiesbaden

Telefon (0611) 32-19 3408

Telefax (0611) 32-719 4666

E-Mail: [presse@hsm.hessen.de](mailto:presse@hsm.hessen.de)