



Bulletin

Stand 29.04.2022

1. COVID-19-Fallzahlen

Abbildung 1. Globale, bundesweite und hessische Meldezahlen und Todesfälle.

		Differenz zum 28.04.2022
Bestätigte Fälle weltweit ¹ :	512.459.167	+710.192
	Todesfälle weltweit ¹ :	6.231.487
Bestätigte Fälle Deutschland ² :	24.710.769	+101.610
	Todesfälle Deutschland ² :	135.292
Bestätigte Fälle Hessen ² :	1.719.615	+8.534
	Todesfälle Hessen ² :	9.915

¹ Johns Hopkins University (abgerufen 6.00, Uhr)

² Robert Koch-Institut (Meldedaten, SurvNet-Stand 00:00 Uhr)

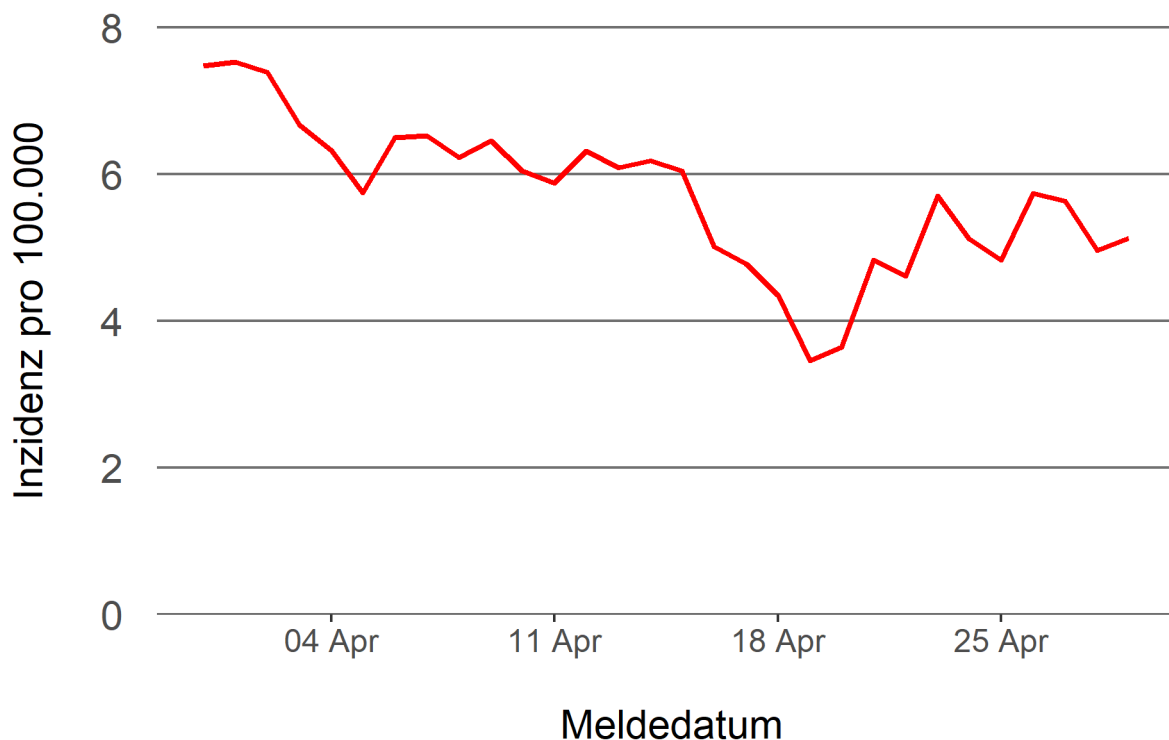
Pandemie (seit 11.03.2020)

2. Leitindikatoren zur Bestimmung des Pandemiegeschehens

2.1. Hospitalisierungsinzidenz

Der durch das RKI ausgewiesene Hospitalisierungsinzidenz-Tageswert für Hessen liegt aktuell bei 5,13 pro 100.000 Einwohner*innen (29.04.2022). Eine Woche zuvor betrug der Wert 4,61 pro 100.000.

Abbildung 2. 7-Tage-Inzidenz Hospitalisierungen in Hessen im zeitlichen Verlauf



2.2. Zahl der mit COVID-19-Patient*innen belegten Intensivbetten

Nach der IVENA Sonderlage waren am 28.04.2022 um 11:00 Uhr 135 Betten auf hessischen Intensivstationen mit Patient*innen mit einer COVID-19-Erkrankung belegt. Bei 132 wurde eine SARS-CoV-2 Infektion bestätigt, bei 3 besteht der Verdacht. Vor einer Woche waren es 142 Patient*innen, die auf hessischen Intensivstationen gepflegt werden mussten.

3. Weitere Indikatoren zur Bestimmung des Pandemiegeschehens

3.1. Zahl der mit COVID-19-Patient*innen belegten Normalbetten

Nach der IVENA Sonderlage waren am 28.04.2022 um 11:00 Uhr 1030 Betten auf hessischen Normalstationen mit Patient*innen mit einer COVID-19-Erkrankung belegt. Bei 934 wurde eine SARS-CoV-2 Infektion bestätigt, bei 96 besteht der Verdacht. Vor einer Woche lag die Zahl der Hospitalisierten bei 1224.

3.2. Impfstatus von COVID-19-Patient*innen in Intensivbehandlung

36,2 Prozent der auf hessischen Intensivstationen behandelten Patient*innen mit COVID-19 sind nicht vollständig geimpft (ungeimpft oder teilgeimpft), während 56,2 Prozent vollständig geimpft sind. Bei 7,7 Prozent ist der Impfstatus unbekannt.

3.3. Aktuelle COVID-19-Impfquote in Hessen

Nach den zum Zeitpunkt der Erstellung aktuellsten verfügbaren Daten sind 74,7 Prozent der hessischen Bevölkerung vollständig gegen SARS-CoV-2 geimpft. Geboostert sind 57,1 Prozent (RKI Impfquotenmonitoring, Stand: 28.04.2022). Wenn nur die Altersgruppe ab 12 Jahren berücksichtigt wird, beträgt der vollimmunisierte Anteil 82,8 Prozent und geboostert sind 64,3 Prozent.

3.5. Fallzahlen COVID-19 in Hessen (SurvNet-Stand 29.04.2022, 00:00 Uhr)

Tabelle 1. Übersicht bestätigter COVID-19-Fälle in Hessen inklusive 7-Tage-Inzidenz

Kreis/Stadt	7-Tage	Aktuell	Aktuell	Kumulativ	Kumulativ	7-Tage
	Inzidenz*	Fälle	Todesfälle	Fälle	Todesfälle	Fälle
LK Bergstraße	920,2	365	1	77.488	450	2.494
LK Darmstadt-Dieburg	793,1	374	0	75.117	426	2.361
LK Fulda	1.096,7	333	0	79.216	384	2.446
LK Gießen	1.021,5	459	1	77.329	409	2.775
LK Groß-Gerau	712,1	295	0	74.063	374	1.964
LK Hersfeld-Rotenburg	1.394,8	510	0	30.727	220	1.678
LK Hochtaunuskreis	927,6	298	0	58.396	265	2.201
LK Kassel	1.185,2	647	1	49.612	284	2.809
LK Lahn-Dill-Kreis	1.026,5	429	0	70.858	309	2.601
LK Limburg-Weilburg	823,0	293	2	47.963	350	1.418
LK Main-Kinzig-Kreis	892,1	421	0	122.640	845	3.762
LK Main-Taunus-Kreis	834,6	345	0	62.381	298	1.997
LK Marburg-Biedenkopf	1.052,9	402	1	66.501	344	2.589
LK Odenwaldkreis	846,5	128	1	28.069	223	819
LK Offenbach	752,8	410	0	101.737	751	2.684
LK Rheingau-Taunus-Kreis	828,6	267	2	48.447	217	1.553
LK Schwalm-Eder-Kreis	1.152,7	266	0	42.826	282	2.073
LK Vogelsbergkreis	1.340,2	182	0	29.024	123	1.414
LK Waldeck-Frankenberg	1.268,8	146	0	39.409	179	1.986
LK Werra-Meißner-Kreis	1.071,5	150	0	23.988	206	1.072
LK Wetteraukreis	817,8	383	0	80.922	639	2.538
SK Darmstadt	850,0	257	0	40.919	205	1.353
SK Frankfurt am Main	777,5	553	1	221.399	1.207	5.941
SK Kassel	988,3	235	1	47.818	264	1.987
SK Offenbach	553,9	102	1	41.822	266	725
SK Wiesbaden	771,0	284	0	80.944	395	2.148
Gesamt	911,9	8.534	12	1.719.615	9.915	57.388

* Berechnet als Anzahl Fälle per 100.000 Bevölkerung.

Die Inzidenz beschreibt die in einem bestimmten Zeitraum neu aufgetretene Anzahl an Krankheitsfällen in einer definierten Population. Sie wird meist pro 100.000 Einwohner angegeben.

Die kumulierte Inzidenz umfasst alle bisher gemeldeten bestätigten Fälle in Hessen pro 100.000 Einwohner und die 7-Tage-Inzidenz beschreibt alle bestätigten Fälle der vorangegangenen sieben Tage in Hessen pro 100.000 Einwohner. Für die Berechnung der Inzidenzen werden die Bevölkerungszahlen des Hessischen Statistischen Landesamtes in Wiesbaden (Stand: 31.12.2020) zugrunde gelegt.

Abbildung 3. Tagesaktuell berechnete 7-Tages-Inzidenz bestätigter COVID-19-Fälle

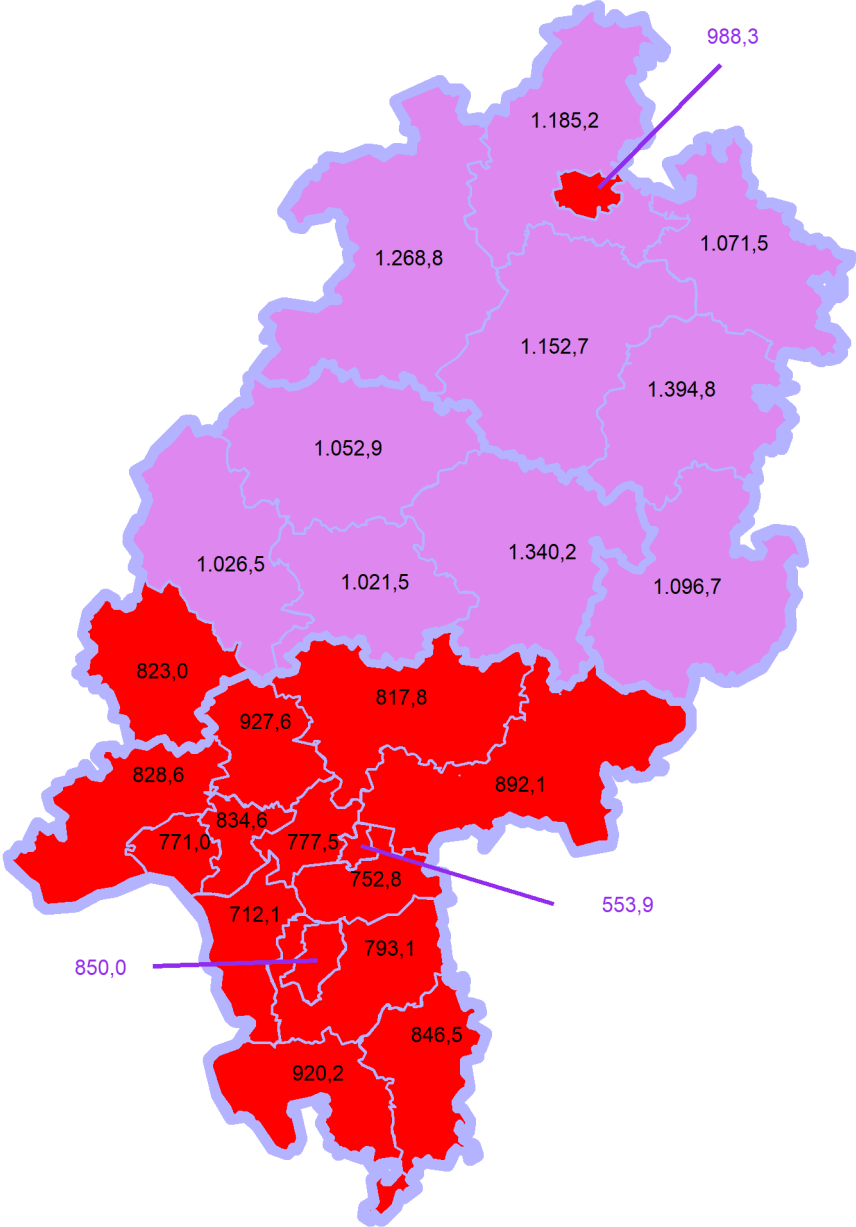
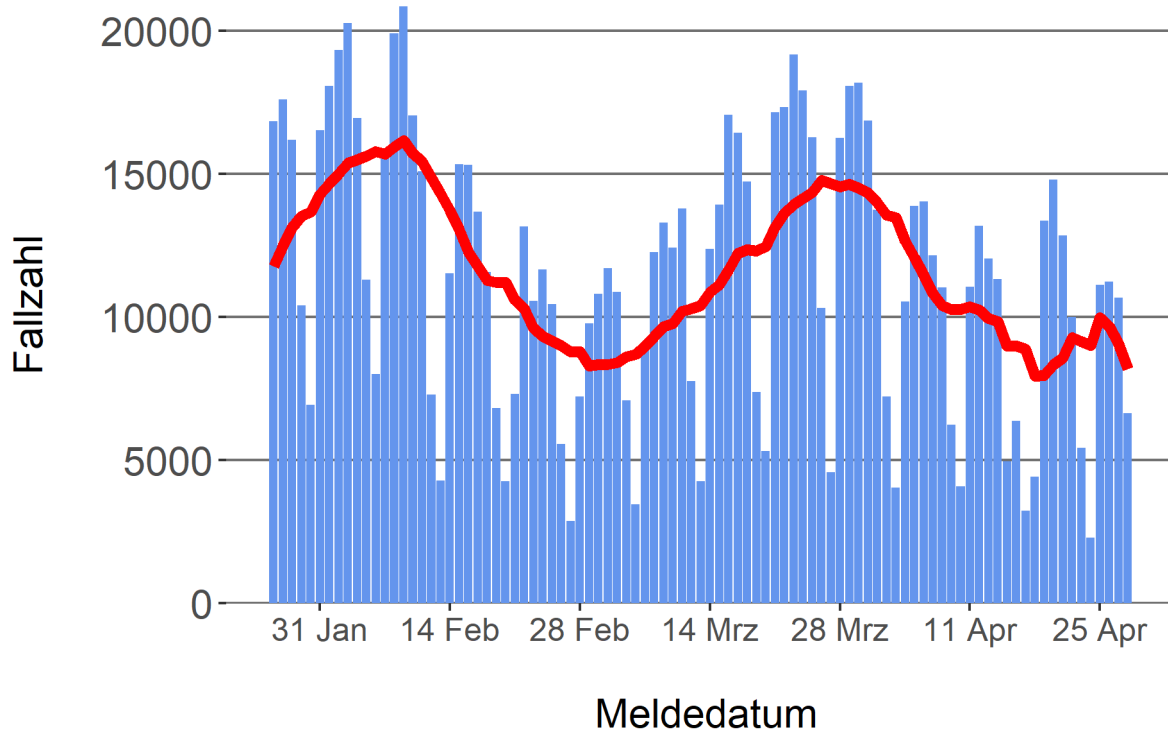


Abbildung 4. Darstellung der bestätigten COVID-19-Fälle in Hessen nach Meldedatum

Das Meldedatum entspricht dem Tag, an dem der Fall dem Gesundheitsamt bekannt wurde und im elektronischen Meldesystem erfasst wurde. Es wurden alle gemeldeten Fälle aufgetragen, die bis zum Vortag des heutigen Datums eingegangen sind. Der erste COVID-19-Fall in Hessen wurde am 28. Februar 2020 gemeldet. Die rote Linie ist das sog. nachlaufende 7-Tage-Mittel, das zur Glättung eingesetzt wird. Die Summe der Fälle des Berichtstags und der sechs vorherigen Tage wird durch Sieben geteilt und dargestellt.



Links zu den Websites von HMSI, RKI und BZgA

Informationen auf der Website des HMSI:

<https://soziales.hessen.de/Corona>

Übersicht des RKI zu aktuellen Risikogebieten:

https://www.rki.de/DE/Content/InfAZ/N/Neuartiges_Coronavirus/Risikogebiete_neu.html

Informationen der Bundeszentrale für gesundheitliche Aufklärung (BZgA):

<https://www.infektionsschutz.de/coronavirus-sars-cov-2.html>

Kontakt

Pressereferat

Hessisches Ministerium für Soziales und Integration

Sonnenbergerstraße 2/2A

65193 Wiesbaden

Telefon (0611) 32-19 3408

Telefax (0611) 32-719 4666

E-Mail: presse@hsm.hessen.de