

Bulletin

Stand 03.05.2022

1. COVID-19-Fallzahlen

Abbildung 1. Globale, bundesweite und hessische Meldezahlen und Todesfälle.

		Differenz zum 02.05.2022
Bestätigte Fälle weltweit ¹ :	514.270.436	+401.270
	Todesfälle weltweit ¹ :	+1.775
Bestätigte Fälle Deutschland ² :	24.927.339	+113.522
	Todesfälle Deutschland ² :	+240
Bestätigte Fälle Hessen ² :	1.737.439	+10.925
	Todesfälle Hessen ² :	+23

¹ Johns Hopkins University (abgerufen 6:00, Uhr)

² Robert Koch-Institut (Meldedaten, SurvNet-Stand 00:00 Uhr)

Die Angaben zur Differenz beziehen sich auf die letzte Berichtserstellung.

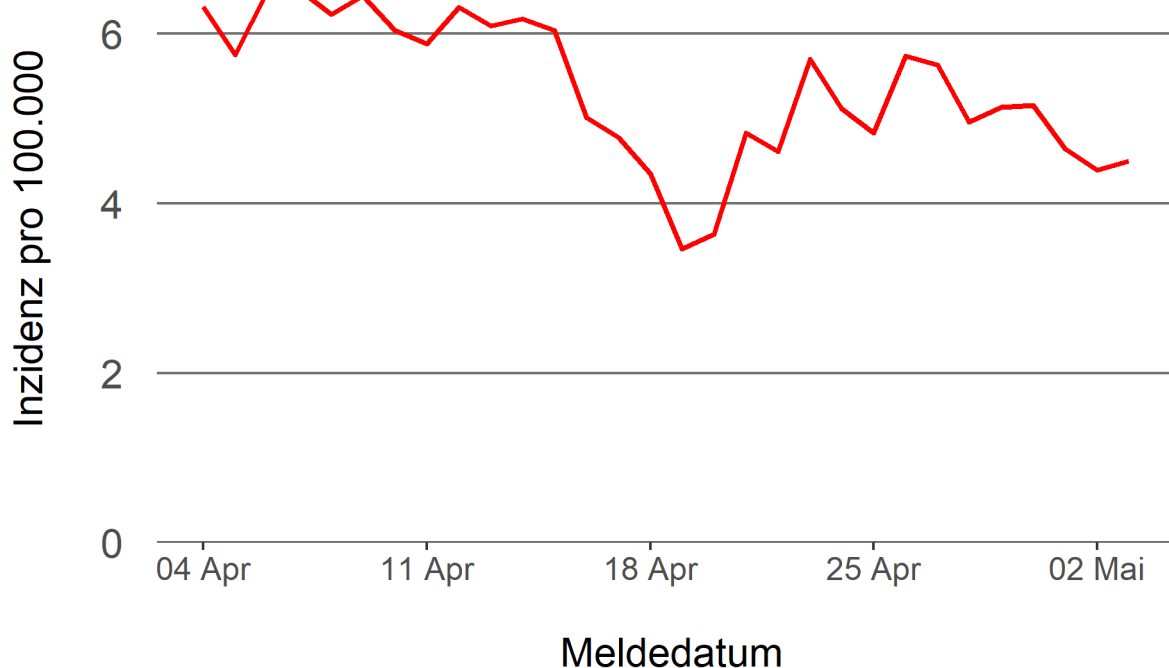
Pandemie (seit 11.03.2020)

2. Leitindikatoren zur Bestimmung des Pandemiegeschehens

2.1. Hospitalisierungsinzidenz

Der durch das RKI ausgewiesene Hospitalisierungsinzidenz-Tageswert für Hessen liegt aktuell bei 4,5 pro 100.000 Einwohner*innen (03.05.2022). Eine Woche zuvor betrug der Wert 5,74 pro 100.000.

Abbildung 2. 7-Tage-Inzidenz Hospitalisierungen in Hessen im zeitlichen Verlauf



2.2. Zahl der mit COVID-19-Patient*innen belegten Intensivbetten

Nach der IVENA Sonderlage waren am 03.05.2022 um 11:00 Uhr 119 Betten auf hessischen Intensivstationen mit Patient*innen mit einer COVID-19-Erkrankung belegt. Bei 114 wurde eine SARS-CoV-2 Infektion bestätigt, bei 5 besteht der Verdacht. Vor einer Woche waren es 141 Patient*innen, die auf hessischen Intensivstationen gepflegt werden mussten.

3. Weitere Indikatoren zur Bestimmung des Pandemiegeschehens

3.1. Zahl der mit COVID-19-Patient*innen belegten Normalbetten

Nach der IVENA Sonderlage waren am 03.05.2022 um 11:00 Uhr 1009 Betten auf hessischen Normalstationen mit Patient*innen mit einer COVID-19-Erkrankung belegt. Bei 893 wurde eine SARS-CoV-2 Infektion bestätigt, bei 116 besteht der Verdacht. Vor einer Woche lag die Zahl der Hospitalisierten bei 1157.

3.2. Impfstatus von COVID-19-Patient*innen in Intensivbehandlung

36 Prozent der auf hessischen Intensivstationen behandelten Patient*innen mit COVID-19 sind nicht vollständig geimpft (ungeimpft oder teilgeimpft), während 54,4 Prozent vollständig geimpft sind. Bei 9,6 Prozent ist der Impfstatus unbekannt.

3.3. Aktuelle COVID-19-Impfquote in Hessen

Nach den zum Zeitpunkt der Erstellung aktuellsten verfügbaren Daten sind 74,5 Prozent der hessischen Bevölkerung vollständig gegen SARS-CoV-2 geimpft. Geboostert sind 56,9 Prozent (RKI Impfquotenmonitoring, Stand: 03.05.2022). Wenn nur die Altersgruppe ab 12 Jahren berücksichtigt wird, beträgt der vollimmunisierte Anteil 82,5 Prozent und geboostert sind 64,2 Prozent.

3.5. Fallzahlen COVID-19 in Hessen (SurvNet-Stand 03.05.2022, 00:00 Uhr)

Tabelle 1. Übersicht bestätigter COVID-19-Fälle in Hessen inklusive 7-Tage-Inzidenz

Kreis/Stadt	7-Tage	Aktuell	Aktuell	Kumulativ	Kumulativ	7-Tage
	Inzidenz*	Fälle	Todesfälle	Fälle	Todesfälle	Fälle
LK Bergstraße	791,1	444	0	78.306	450	2.144
LK Darmstadt-Dieburg	664,4	467	3	75.825	429	1.978
LK Fulda	823,2	635	0	80.141	384	1.836
LK Gießen	845,2	609	0	78.297	409	2.296
LK Groß-Gerau	549,3	385	0	74.663	374	1.515
LK Hersfeld-Rotenburg	1.248,5	0	0	31.004	221	1.502
LK Hochtaunuskreis	762,0	454	1	59.091	266	1.808
LK Kassel	1.040,1	376	0	50.342	284	2.465
LK Lahn-Dill-Kreis	805,1	492	0	71.571	309	2.040
LK Limburg-Weilburg	640,2	385	0	48.528	350	1.103
LK Main-Kinzig-Kreis	663,3	587	7	123.641	852	2.797
LK Main-Taunus-Kreis	636,1	410	0	63.057	298	1.522
LK Marburg-Biedenkopf	866,2	509	1	67.368	346	2.130
LK Odenwaldkreis	755,5	166	0	28.288	223	731
LK Offenbach	674,5	653	4	102.777	755	2.405
LK Rheingau-Taunus-Kreis	710,1	373	0	48.988	217	1.331
LK Schwalm-Eder-Kreis	1.065,4	367	0	43.497	282	1.916
LK Vogelsbergkreis	1.210,4	324	0	29.471	123	1.277
LK Waldeck-Frankenberg	767,3	0	0	39.658	179	1.201
LK Werra-Meißner-Kreis	870,6	118	0	24.261	206	871
LK Wetteraukreis	654,1	532	3	81.791	642	2.030
SK Darmstadt	676,6	267	1	41.258	206	1.077
SK Frankfurt am Main	587,1	1.297	0	223.398	1.208	4.486
SK Kassel	888,3	465	0	48.552	264	1.786
SK Offenbach	440,1	161	1	42.089	267	576
SK Wiesbaden	577,9	449	2	81.577	397	1.610
Gesamt	737,8	10.925	23	1.737.439	9.941	46.433

* Berechnet als Anzahl Fälle per 100.000 Bevölkerung.

Die Differenzen beziehen sich auf die letzte Herausgabe des Bulletins.

Die Inzidenz beschreibt die in einem bestimmten Zeitraum neu aufgetretene Anzahl an Krankheitsfällen in einer definierten Population. Sie wird meist pro 100.000 Einwohner angegeben.

Die kumulierte Inzidenz umfasst alle bisher gemeldeten bestätigten Fälle in Hessen pro 100.000 Einwohner und die 7-Tage-Inzidenz beschreibt alle bestätigten Fälle der vorangegangenen sieben Tage in Hessen pro 100.000 Einwohner. Für die Berechnung der Inzidenzen werden die Bevölkerungszahlen des Hessischen Statistischen Landesamtes in Wiesbaden (Stand: 31.12.2020) zugrunde gelegt.

Abbildung 3. Tagesaktuell berechnete 7-Tages-Inzidenz bestätigter COVID-19-Fälle

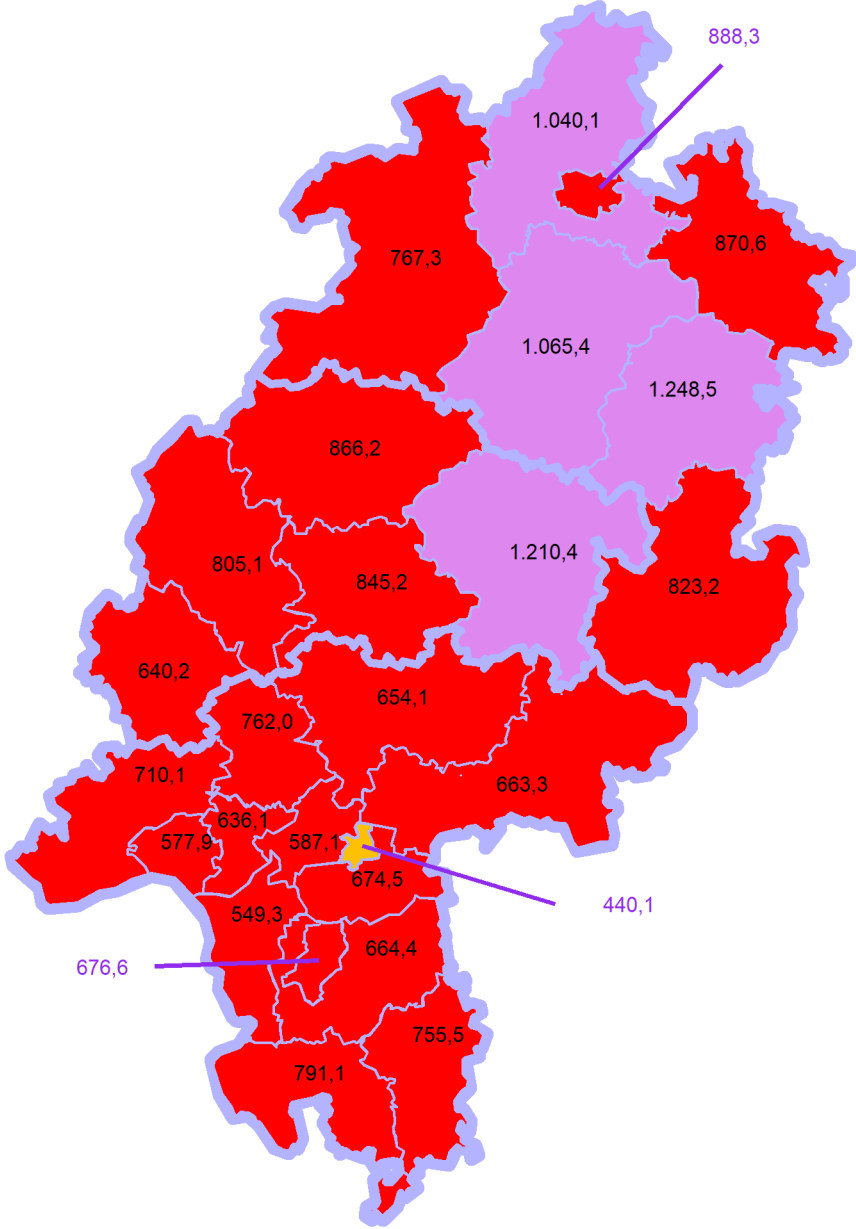
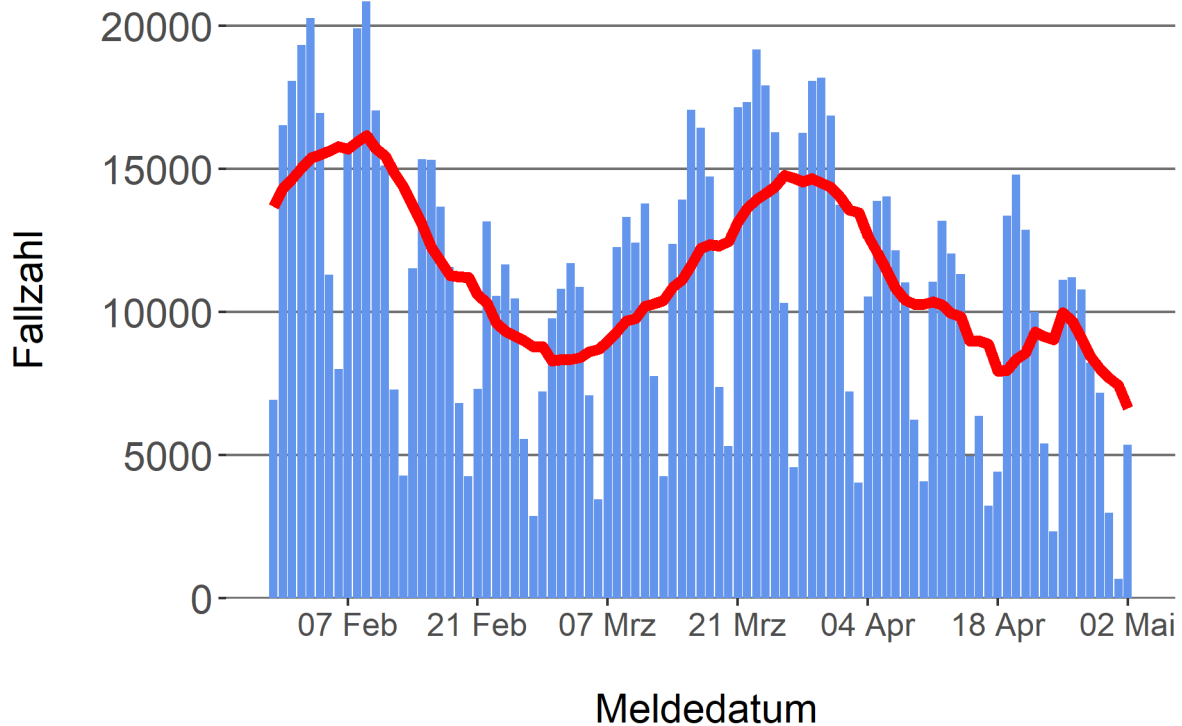


Abbildung 4. Darstellung der bestätigten COVID-19-Fälle in Hessen nach Meldedatum

Das Meldedatum entspricht dem Tag, an dem der Fall dem Gesundheitsamt bekannt wurde und im elektronischen Meldesystem erfasst wurde. Es wurden alle gemeldeten Fälle aufgetragen, die bis zum Vortag des heutigen Datums eingegangen sind. Der erste COVID-19-Fall in Hessen wurde am 28. Februar 2020 gemeldet. Die rote Linie ist das sog. nachlaufende 7-Tage-Mittel, das zur Glättung eingesetzt wird. Die Summe der Fälle des Berichtstags und der sechs vorherigen Tage wird durch Sieben geteilt und dargestellt.



Links zu den Websites von HMSI, RKI und BZgA

Informationen auf der Website des HMSI:

<https://soziales.hessen.de/Corona>

Übersicht des RKI zu aktuellen Risikogebieten:

https://www.rki.de/DE/Content/InfAZ/N/Neuartiges_Coronavirus/Risikogebiete_neu.html

Informationen der Bundeszentrale für gesundheitliche Aufklärung (BZgA):

<https://www.infektionsschutz.de/coronavirus-sars-cov-2.html>

Kontakt

Pressereferat

Hessisches Ministerium für Soziales und Integration

Sonnenbergerstraße 2/2A

65193 Wiesbaden

Telefon (0611) 32-19 3408

Telefax (0611) 32-719 4666

E-Mail: presse@hsm.hessen.de