

Bulletin

Stand 04.05.2022

1. COVID-19-Fallzahlen

Abbildung 1. Globale, bundesweite und hessische Meldezahlen und Todesfälle.

		Differenz zum 03.05.2022
Bestätigte Fälle weltweit ¹ :	514.919.478	+649.042
	Todesfälle weltweit ¹ :	6.240.940
Bestätigte Fälle Deutschland ² :	25.033.970	+106.631
	Todesfälle Deutschland ² :	135.942
Bestätigte Fälle Hessen ² :	1.746.743	+9.304
	Todesfälle Hessen ² :	9.972

¹ Johns Hopkins University (abgerufen 6:00, Uhr)

² Robert Koch-Institut (Meldedaten, SurvNet-Stand 00:00 Uhr)

Die Angaben zur Differenz beziehen sich auf die letzte Berichtserstellung.

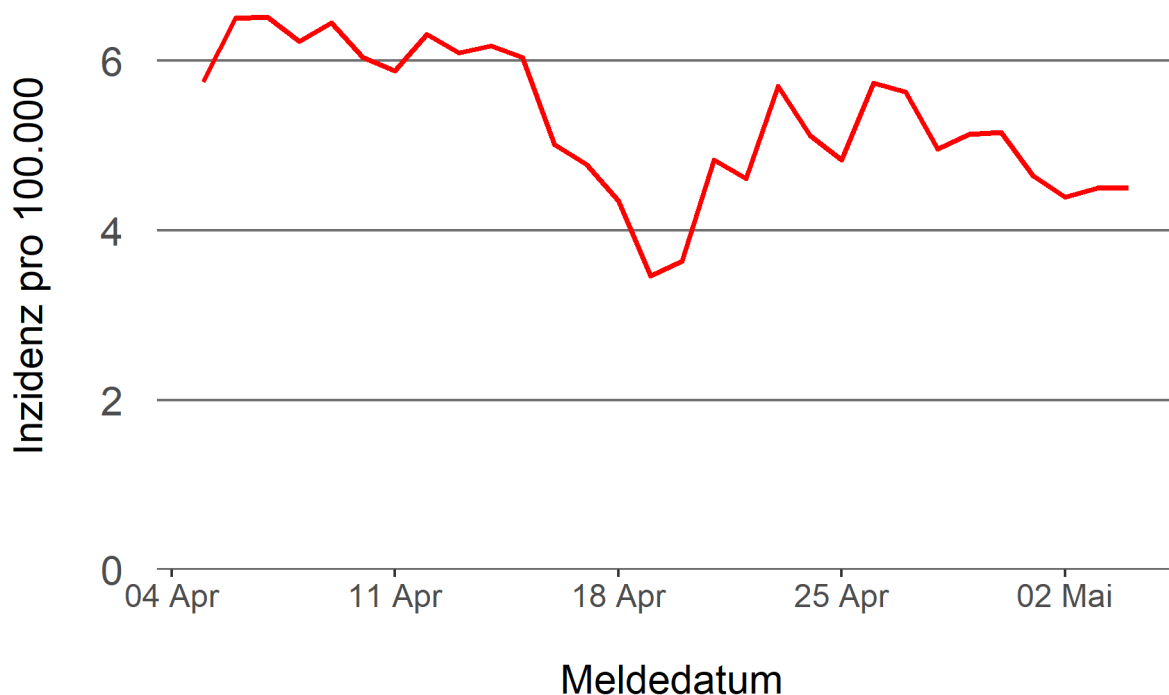
Pandemie (seit 11.03.2020)

2. Leitindikatoren zur Bestimmung des Pandemiegeschehens

2.1. Hospitalisierungsinzidenz

Der durch das RKI ausgewiesene Hospitalisierungsinzidenz-Tageswert für Hessen liegt aktuell bei 4,5 pro 100.000 Einwohner*innen (04.05.2022). Eine Woche zuvor betrug der Wert 5,63 pro 100.000.

Abbildung 2. 7-Tage-Inzidenz Hospitalisierungen in Hessen im zeitlichen Verlauf



2.2. Zahl der mit COVID-19-Patient*innen belegten Intensivbetten

Nach der IVENA Sonderlage waren am 04.05.2022 um 11:00 Uhr 113 Betten auf hessischen Intensivstationen mit Patient*innen mit einer COVID-19-Erkrankung belegt. Bei 108 wurde eine SARS-CoV-2 Infektion bestätigt, bei 5 besteht der Verdacht. Vor einer Woche waren es 136 Patient*innen, die auf hessischen Intensivstationen gepflegt werden mussten.

3. Weitere Indikatoren zur Bestimmung des Pandemiegeschehens

3.1. Zahl der mit COVID-19-Patient*innen belegten Normalbetten

Nach der IVENA Sonderlage waren am 04.05.2022 um 11:00 Uhr 991 Betten auf hessischen Normalstationen mit Patient*innen mit einer COVID-19-Erkrankung belegt. Bei 879 wurde eine SARS-CoV-2 Infektion bestätigt, bei 112 besteht der Verdacht. Vor einer Woche lag die Zahl der Hospitalisierten bei 1070.

3.2. Impfstatus von COVID-19-Patient*innen in Intensivbehandlung

36,1 Prozent der auf hessischen Intensivstationen behandelten Patient*innen mit COVID-19 sind nicht vollständig geimpft (ungeimpft oder teilgeimpft), während 54,6 Prozent vollständig geimpft sind. Bei 9,3 Prozent ist der Impfstatus unbekannt.

3.3. Aktuelle COVID-19-Impfquote in Hessen

Nach den zum Zeitpunkt der Erstellung aktuellsten verfügbaren Daten sind 74,5 Prozent der hessischen Bevölkerung vollständig gegen SARS-CoV-2 geimpft. Geboostert sind 56,9 Prozent (RKI Impfquotenmonitoring, Stand: 04.05.2022). Wenn nur die Altersgruppe ab 12 Jahren berücksichtigt wird, beträgt der vollimmunisierte Anteil 82,5 Prozent und geboostert sind 64,2 Prozent.

3.5. Fallzahlen COVID-19 in Hessen (SurvNet-Stand 04.05.2022, 00:00 Uhr)

Tabelle 1. Übersicht bestätigter COVID-19-Fälle in Hessen inklusive 7-Tage-Inzidenz

Kreis/Stadt	7-Tage	Aktuell	Aktuell	Kumulativ	Kumulativ	7-Tage
	Inzidenz*	Fälle	Todesfälle	Fälle	Todesfälle	Fälle
LK Bergstraße	786,7	414	3	78.720	453	2.132
LK Darmstadt-Dieburg	644,6	422	0	76.247	429	1.919
LK Fulda	820,1	395	0	80.536	384	1.829
LK Gießen	873,5	512	0	78.809	409	2.373
LK Groß-Gerau	506,5	310	0	74.973	374	1.397
LK Hersfeld-Rotenburg	1.374,0	551	1	31.555	222	1.653
LK Hochtaunuskreis	728,7	397	1	59.488	267	1.729
LK Kassel	980,6	288	0	50.630	284	2.324
LK Lahn-Dill-Kreis	755,0	311	1	71.882	310	1.913
LK Limburg-Weilburg	644,8	228	0	48.756	350	1.111
LK Main-Kinzig-Kreis	638,1	705	17	124.346	869	2.691
LK Main-Taunus-Kreis	617,7	320	0	63.377	298	1.478
LK Marburg-Biedenkopf	796,2	581	0	67.949	346	1.958
LK Odenwaldkreis	688,3	201	1	28.489	224	666
LK Offenbach	630,5	404	2	103.181	757	2.248
LK Rheingau-Taunus-Kreis	705,3	246	0	49.234	217	1.322
LK Schwalm-Eder-Kreis	1.005,9	412	0	43.909	282	1.809
LK Vogelsbergkreis	1.105,2	252	0	29.723	123	1.166
LK Waldeck-Frankenberg	967,9	641	0	40.299	179	1.515
LK Werra-Meißner-Kreis	678,7	0	0	24.261	206	679
LK Wetteraukreis	617,4	459	2	82.250	644	1.916
SK Darmstadt	691,1	260	0	41.518	206	1.100
SK Frankfurt am Main	512,0	394	1	223.792	1.209	3.912
SK Kassel	728,2	172	0	48.724	264	1.464
SK Offenbach	424,8	116	0	42.205	267	556
SK Wiesbaden	581,8	313	2	81.890	399	1.621
Gesamt	706,8	9.304	31	1.746.743	9.972	44.481

* Berechnet als Anzahl Fälle per 100.000 Bevölkerung.

Die Differenzen beziehen sich auf die letzte Herausgabe des Bulletins.

Die Inzidenz beschreibt die in einem bestimmten Zeitraum neu aufgetretene Anzahl an Krankheitsfällen in einer definierten Population. Sie wird meist pro 100.000 Einwohner angegeben.

Die kumulierte Inzidenz umfasst alle bisher gemeldeten bestätigten Fälle in Hessen pro 100.000 Einwohner und die 7-Tage-Inzidenz beschreibt alle bestätigten Fälle der vorangegangenen sieben Tage in Hessen pro 100.000 Einwohner. Für die Berechnung der Inzidenzen werden die Bevölkerungszahlen des Hessischen Statistischen Landesamtes in Wiesbaden (Stand: 31.12.2020) zugrunde gelegt.

Abbildung 3. Tagesaktuell berechnete 7-Tages-Inzidenz bestätigter COVID-19-Fälle

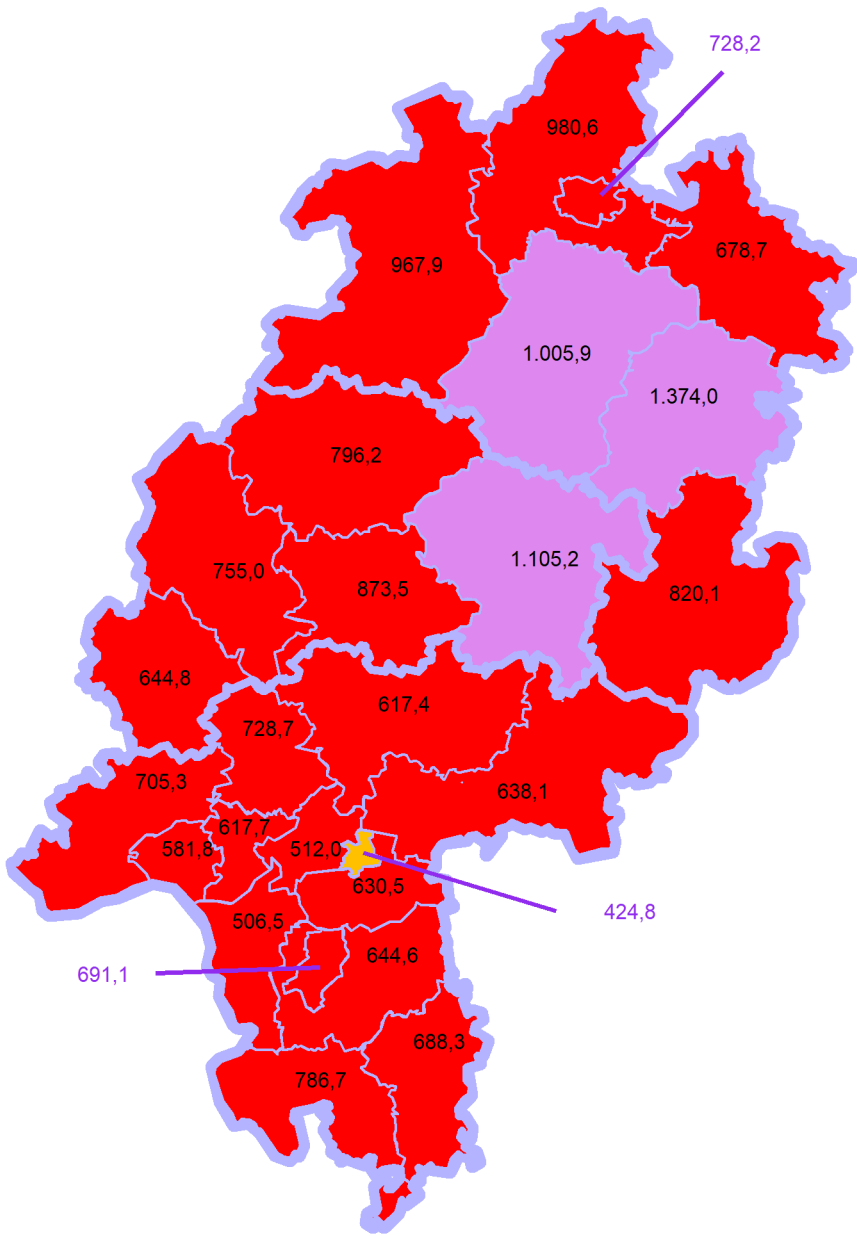
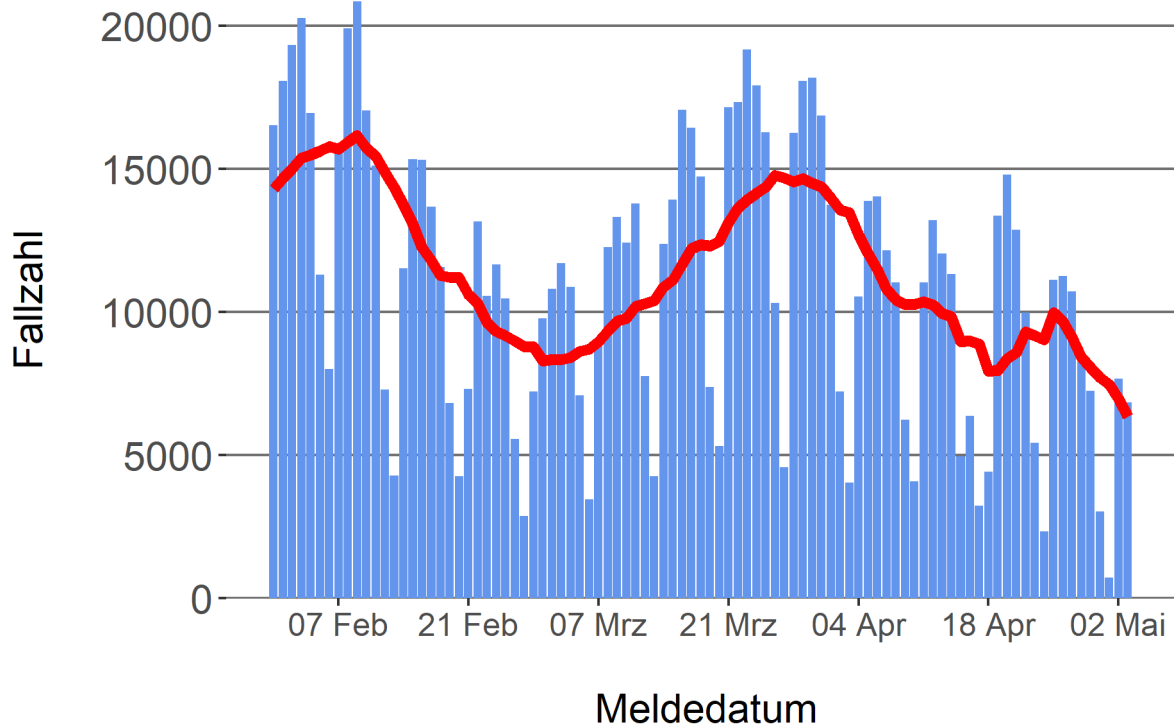


Abbildung 4. Darstellung der bestätigten COVID-19-Fälle in Hessen nach Meldedatum

Das Meldedatum entspricht dem Tag, an dem der Fall dem Gesundheitsamt bekannt wurde und im elektronischen Meldesystem erfasst wurde. Es wurden alle gemeldeten Fälle aufgetragen, die bis zum Vortag des heutigen Datums eingegangen sind. Der erste COVID-19-Fall in Hessen wurde am 28. Februar 2020 gemeldet. Die rote Linie ist das sog. nachlaufende 7-Tage-Mittel, das zur Glättung eingesetzt wird. Die Summe der Fälle des Berichtstags und der sechs vorherigen Tage wird durch Sieben geteilt und dargestellt.



Links zu den Websites von HMSI, RKI und BZgA

Informationen auf der Website des HMSI:

<https://soziales.hessen.de/Corona>

Übersicht des RKI zu aktuellen Risikogebieten:

https://www.rki.de/DE/Content/InfAZ/N/Neuartiges_Coronavirus/Risikogebiete_neu.html

Informationen der Bundeszentrale für gesundheitliche Aufklärung (BZgA):

<https://www.infektionsschutz.de/coronavirus-sars-cov-2.html>

Kontakt

Pressereferat

Hessisches Ministerium für Soziales und Integration

Sonnenbergerstraße 2/2A

65193 Wiesbaden

Telefon (0611) 32-19 3408

Telefax (0611) 32-719 4666

E-Mail: presse@hsm.hessen.de