

# Bulletin

Stand 05.05.2022

## 1. COVID-19-Fallzahlen

Abbildung 1. Globale, bundesweite und hessische Meldezahlen und Todesfälle.

		Differenz zum 04.05.2022
Bestätigte Fälle weltweit <sup>1</sup> :	515.595.834	+676.356
	Todesfälle weltweit <sup>1</sup> :	6.244.913
Bestätigte Fälle Deutschland <sup>2</sup> :	25.130.137	+96.167
	Todesfälle Deutschland <sup>2</sup> :	136.125
Bestätigte Fälle Hessen <sup>2</sup> :	1.753.650	+6.907
	Todesfälle Hessen <sup>2</sup> :	9.978

<sup>1</sup> Johns Hopkins University (abgerufen 6:00, Uhr)

<sup>2</sup> Robert Koch-Institut (Meldedaten, SurvNet-Stand 00:00 Uhr)

Die Angaben zur Differenz beziehen sich auf die letzte Berichtserstellung.

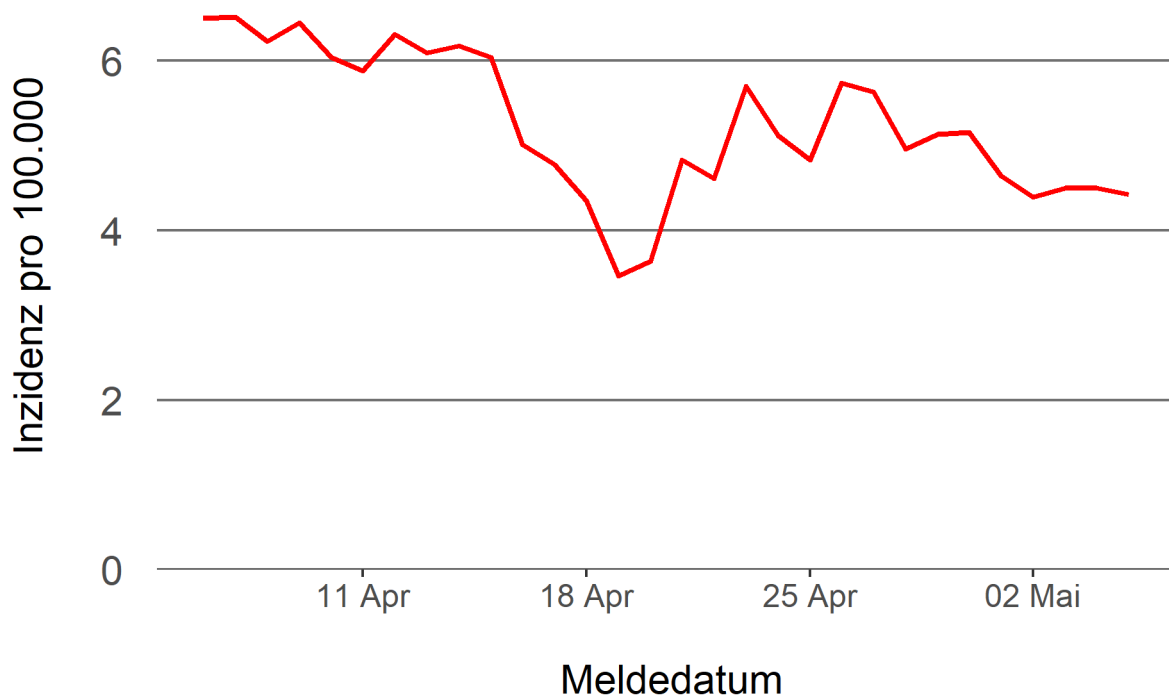
**Pandemie (seit 11.03.2020)**

## 2. Leitindikatoren zur Bestimmung des Pandemiegeschehens

### 2.1. Hospitalisierungsinzidenz

Der durch das RKI ausgewiesene Hospitalisierungsinzidenz-Tageswert für Hessen liegt aktuell bei 4,42 pro 100.000 Einwohner\*innen (05.05.2022). Eine Woche zuvor betrug der Wert 4,96 pro 100.000.

**Abbildung 2. 7-Tage-Inzidenz Hospitalisierungen in Hessen im zeitlichen Verlauf**



### 2.2. Zahl der mit COVID-19-Patient\*innen belegten Intensivbetten

Nach der IVENA Sonderlage waren am 05.05.2022 um 11:00 Uhr 102 Betten auf hessischen Intensivstationen mit Patient\*innen mit einer COVID-19-Erkrankung belegt. Bei 100 wurde eine SARS-CoV-2 Infektion bestätigt, bei 2 besteht der Verdacht. Vor einer Woche waren es 135 Patient\*innen, die auf hessischen Intensivstationen gepflegt werden mussten.

### **3. Weitere Indikatoren zur Bestimmung des Pandemiegeschehens**

#### 3.1. Zahl der mit COVID-19-Patient\*innen belegten Normalbetten

Nach der IVENA Sonderlage waren am 05.05.2022 um 11:00 Uhr 963 Betten auf hessischen Normalstationen mit Patient\*innen mit einer COVID-19-Erkrankung belegt. Bei 839 wurde eine SARS-CoV-2 Infektion bestätigt, bei 124 besteht der Verdacht. Vor einer Woche lag die Zahl der Hospitalisierten bei 1.030.

#### 3.2. Impfstatus von COVID-19-Patient\*innen in Intensivbehandlung

35 Prozent der auf hessischen Intensivstationen behandelten Patient\*innen mit COVID-19 sind nicht vollständig geimpft (ungeimpft oder teilgeimpft), während 52 Prozent vollständig geimpft sind. Bei 13 Prozent ist der Impfstatus unbekannt.

#### 3.3. Aktuelle COVID-19-Impfquote in Hessen

Nach den zum Zeitpunkt der Erstellung aktuellsten verfügbaren Daten sind 74,5 Prozent der hessischen Bevölkerung vollständig gegen SARS-CoV-2 geimpft. Geboostert sind 57,0 Prozent (RKI Impfquotenmonitoring, Stand: 05.05.2022). Wenn nur die Altersgruppe ab 12 Jahren berücksichtigt wird, beträgt der vollimmunisierte Anteil 82,5 Prozent und geboostert sind 64,2 Prozent.

### 3.5. Fallzahlen COVID-19 in Hessen (SurvNet-Stand 05.05.2022, 00:00 Uhr)

**Tabelle 1. Übersicht bestätigter COVID-19-Fälle in Hessen inklusive 7-Tage-Inzidenz**

Kreis/Stadt	7-Tage	Aktuell	Aktuell	Kumulativ	Kumulativ	7-Tage
	Inzidenz*	Fälle	Todesfälle	Fälle	Todesfälle	Fälle
LK Bergstraße	736,9	442	3	79.162	456	1.997
LK Darmstadt-Dieburg	608,0	337	2	76.584	431	1.810
LK Fulda	800,8	325	0	80.861	384	1.786
LK Gießen	830,4	353	1	79.162	410	2.256
LK Groß-Gerau	469,2	245	0	75.218	374	1.294
LK Hersfeld-Rotenburg	1.184,5	153	0	31.708	222	1.425
LK Hochtaunuskreis	700,9	271	0	59.759	267	1.663
LK Kassel	856,9	371	1	51.001	285	2.031
LK Lahn-Dill-Kreis	727,8	396	0	72.278	310	1.844
LK Limburg-Weilburg	669,8	93	-2	48.849	348	1.154
LK Main-Kinzig-Kreis	631,3	495	0	124.841	869	2.662
LK Main-Taunus-Kreis	580,1	276	0	63.653	298	1.388
LK Marburg-Biedenkopf	744,6	334	0	68.283	346	1.831
LK Odenwaldkreis	684,2	114	0	28.603	224	662
LK Offenbach	593,2	401	0	103.582	757	2.115
LK Rheingau-Taunus-Kreis	720,8	297	0	49.531	217	1.351
LK Schwalm-Eder-Kreis	893,0	295	0	44.204	282	1.606
LK Vogelsbergkreis	963,9	136	0	29.859	123	1.017
LK Waldeck-Frankenberg	788,4	198	0	40.497	179	1.234
LK Werra-Meißner-Kreis	383,8	0	0	24.261	206	384
LK Wetteraukreis	600,3	379	0	82.629	644	1.863
SK Darmstadt	682,9	252	0	41.770	206	1.087
SK Frankfurt am Main	412,9	287	0	224.079	1.209	3.155
SK Kassel	584,9	26	1	48.750	265	1.176
SK Offenbach	417,9	97	0	42.302	267	547
SK Wiesbaden	559,6	334	0	82.224	399	1.559
<b>Gesamt</b>	<b>649,9</b>	<b>6.907</b>	<b>6</b>	<b>1.753.650</b>	<b>9.978</b>	<b>40.897</b>


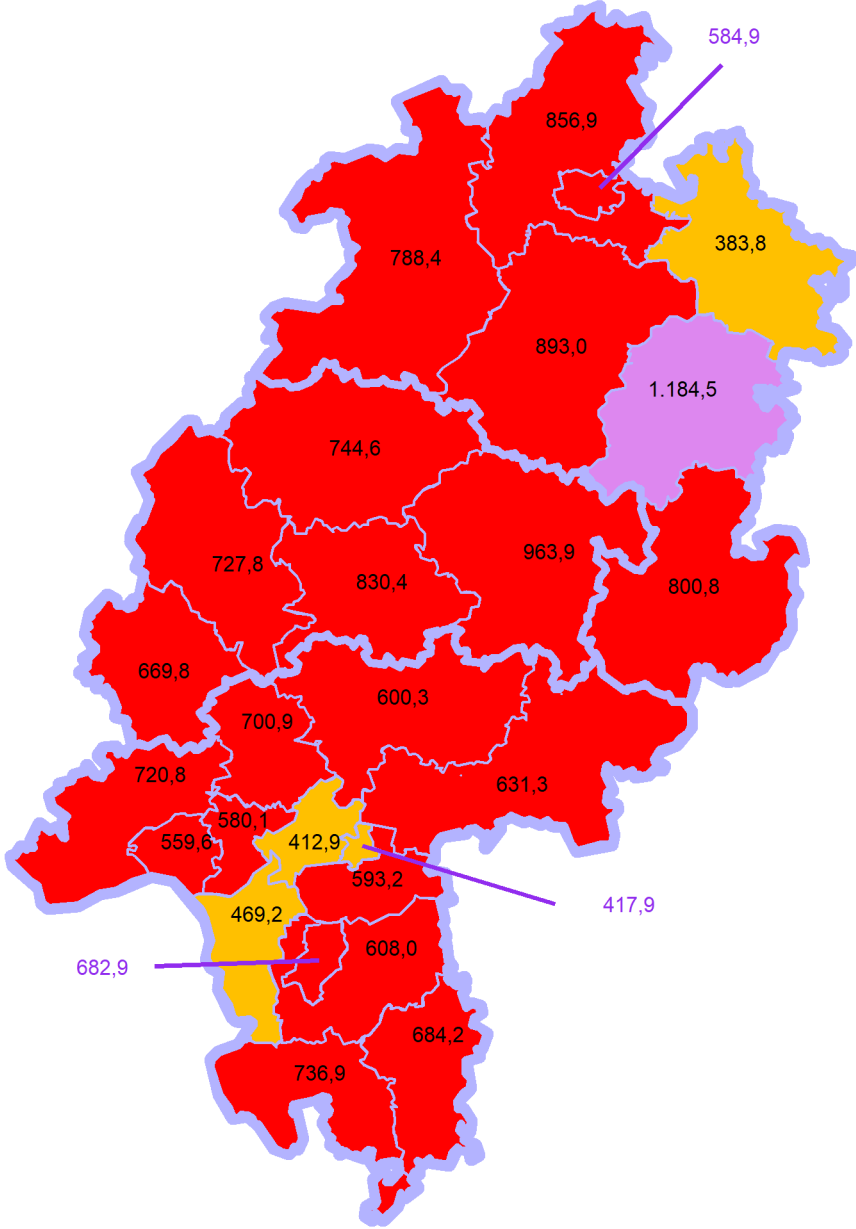
\* Berechnet als Anzahl Fälle per 100.000 Bevölkerung.

Die Differenzen beziehen sich auf die letzte Herausgabe des Bulletins.

Die Inzidenz beschreibt die in einem bestimmten Zeitraum neu aufgetretene Anzahl an Krankheitsfällen in einer definierten Population. Sie wird meist pro 100.000 Einwohner angegeben.

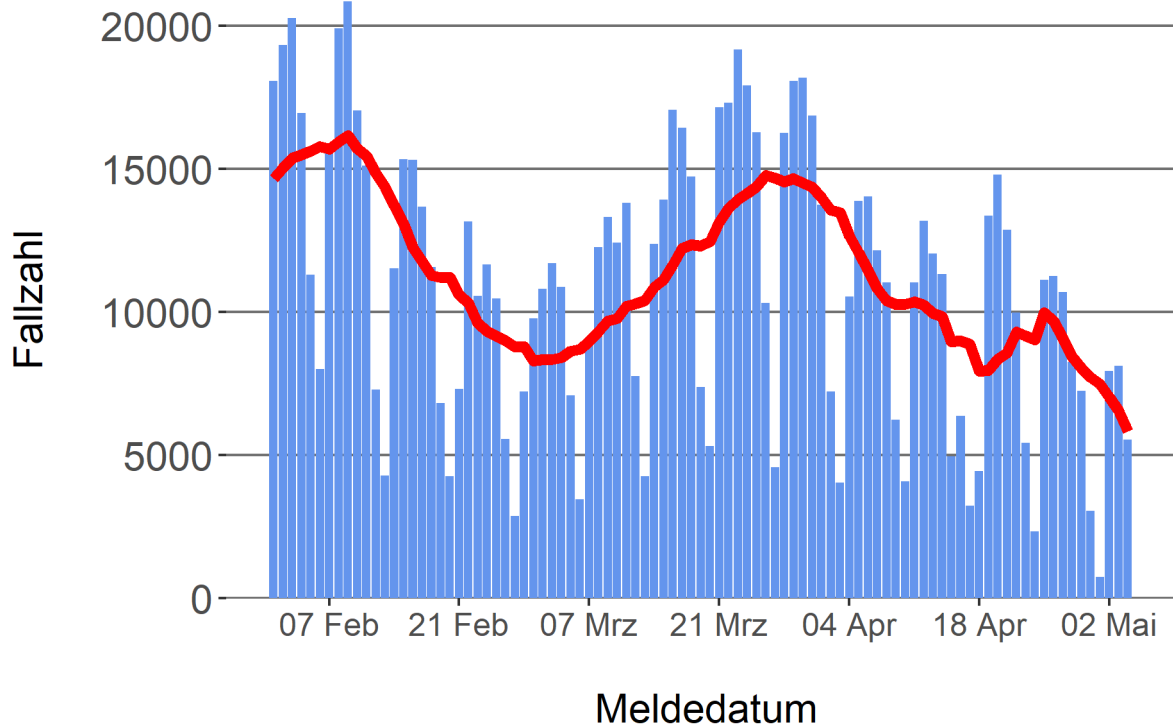
Die kumulierte Inzidenz umfasst alle bisher gemeldeten bestätigten Fälle in Hessen pro 100.000 Einwohner und die 7-Tage-Inzidenz beschreibt alle bestätigten Fälle der vorangegangenen sieben Tage in Hessen pro 100.000 Einwohner. Für die Berechnung der Inzidenzen werden die Bevölkerungszahlen des Hessischen Statistischen Landesamtes in Wiesbaden (Stand: 31.12.2020) zugrunde gelegt.

Abbildung 3. Tagesaktuell berechnete 7-Tages-Inzidenz bestätigter COVID-19-Fälle



#### Abbildung 4. Darstellung der bestätigten COVID-19-Fälle in Hessen nach Meldedatum

Das Meldedatum entspricht dem Tag, an dem der Fall dem Gesundheitsamt bekannt wurde und im elektronischen Meldesystem erfasst wurde. Es wurden alle gemeldeten Fälle aufgetragen, die bis zum Vortag des heutigen Datums eingegangen sind. Der erste COVID-19-Fall in Hessen wurde am 28. Februar 2020 gemeldet. Die rote Linie ist das sog. nachlaufende 7-Tage-Mittel, das zur Glättung eingesetzt wird. Die Summe der Fälle des Berichtstags und der sechs vorherigen Tage wird durch Sieben geteilt und dargestellt.



#### Links zu den Websites von HMSI, RKI und BZgA

Informationen auf der Website des HMSI:

<https://soziales.hessen.de/Corona>

Übersicht des RKI zu aktuellen Risikogebieten:

[https://www.rki.de/DE/Content/InfAZ/N/Neuartiges\\_Coronavirus/Risikogebiete\\_neu.html](https://www.rki.de/DE/Content/InfAZ/N/Neuartiges_Coronavirus/Risikogebiete_neu.html)

Informationen der Bundeszentrale für gesundheitliche Aufklärung (BZgA):

<https://www.infektionsschutz.de/coronavirus-sars-cov-2.html>

#### Kontakt

Pressereferat

Hessisches Ministerium für Soziales und Integration

Sonnenbergerstraße 2/2A

65193 Wiesbaden

Telefon (0611) 32-19 3408

Telefax (0611) 32-719 4666

E-Mail: [presse@hsm.hessen.de](mailto:presse@hsm.hessen.de)