

Bulletin

Stand 09.05.2022

1. COVID-19-Fallzahlen

Abbildung 1. Globale, bundesweite und hessische Meldezahlen und Todesfälle.

		Differenz zum 06.05.2022
Bestätigte Fälle weltweit ¹ :	517.357.805	+1.186.883
	Todesfälle weltweit ¹ :	6.251.366
Bestätigte Fälle Deutschland ² :	25.299.300	+84.090
	Todesfälle Deutschland ² :	136.538
Bestätigte Fälle Hessen ² :	1.766.541	+5.801
	Todesfälle Hessen ² :	9.993

¹ Johns Hopkins University (abgerufen 6:00, Uhr)

² Robert Koch-Institut (Meldedaten, SurvNet-Stand 00:00 Uhr)

Die Angaben zur Differenz beziehen sich auf die letzte Berichtserstellung.

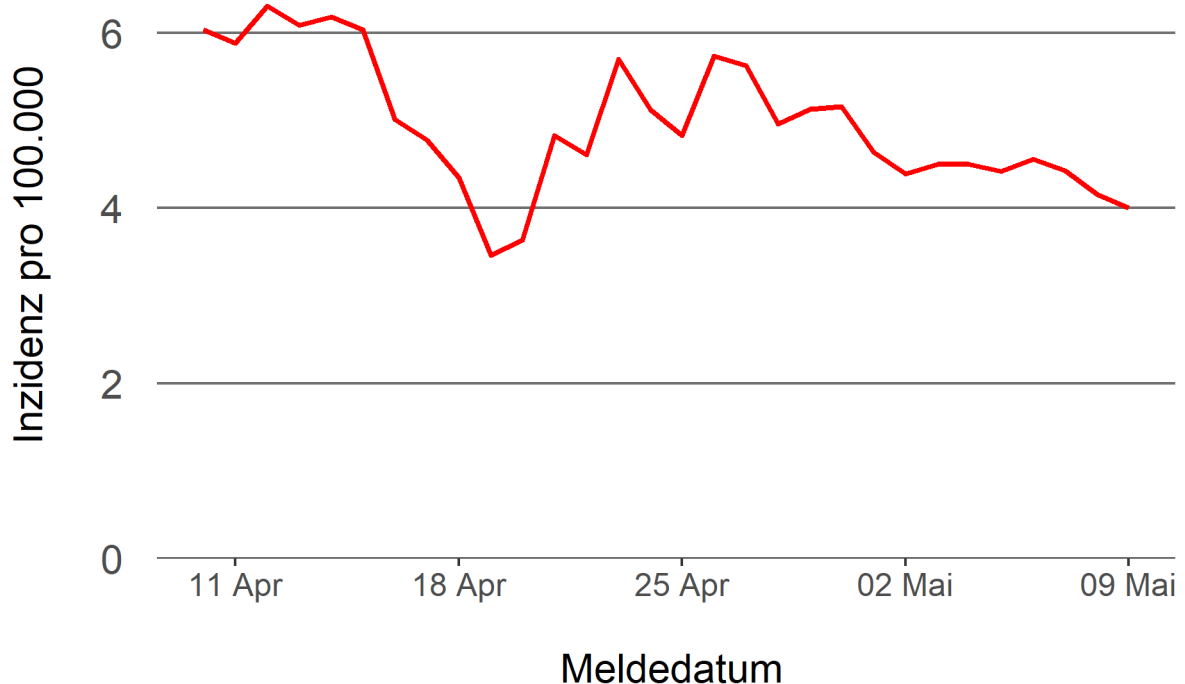
Pandemie (seit 11.03.2020)

2. Leitindikatoren zur Bestimmung des Pandemiegeschehens

2.1. Hospitalisierungsinzidenz

Der durch das RKI ausgewiesene Hospitalisierungsinzidenz-Tageswert für Hessen liegt aktuell bei 4 pro 100.000 Einwohner*innen (09.05.2022). Eine Woche zuvor betrug der Wert 4,39 pro 100.000.

Abbildung 2. 7-Tage-Inzidenz Hospitalisierungen in Hessen im zeitlichen Verlauf



2.2. Zahl der mit COVID-19-Patient*innen belegten Intensivbetten

Nach der IVENA Sonderlage waren am 09.05.2022 um 11:00 Uhr 100 Betten auf hessischen Intensivstationen mit Patient*innen mit einer COVID-19-Erkrankung belegt. Bei 94 wurde eine SARS-CoV-2 Infektion bestätigt, bei 6 besteht der Verdacht. Vor einer Woche waren es 115 Patient*innen, die auf hessischen Intensivstationen gepflegt werden mussten.

3. Weitere Indikatoren zur Bestimmung des Pandemiegeschehens

3.1. Zahl der mit COVID-19-Patient*innen belegten Normalbetten

Nach der IVENA Sonderlage waren am 09.05.2022 um 11:00 Uhr 871 Betten auf hessischen Normalstationen mit Patient*innen mit einer COVID-19-Erkrankung belegt. Bei 764 wurde eine SARS-CoV-2 Infektion bestätigt, bei 107 besteht der Verdacht. Vor einer Woche lag die Zahl der Hospitalisierten bei 990.

3.2. Impfstatus von COVID-19-Patient*innen in Intensivbehandlung

29,1 Prozent der auf hessischen Intensivstationen behandelten Patient*innen mit COVID-19 sind nicht vollständig geimpft (ungeimpft oder teilgeimpft), während 59,5 Prozent vollständig geimpft sind. Bei 11,4 Prozent ist der Impfstatus unbekannt.

3.3. Aktuelle COVID-19-Impfquote in Hessen

Nach den zum Zeitpunkt der Erstellung aktuellsten verfügbaren Daten sind 74,5 Prozent der hessischen Bevölkerung vollständig gegen SARS-CoV-2 geimpft. Geboostert sind 57,0 Prozent (RKI Impfquotenmonitoring, Stand: 09.05.2022). Wenn nur die Altersgruppe ab 12 Jahren berücksichtigt wird, beträgt der vollimmunisierte Anteil 82,5 Prozent und geboostert sind 64,2 Prozent.

3.5. Fallzahlen COVID-19 in Hessen (SurvNet-Stand 09.05.2022, 00:00 Uhr)

Tabelle 1. Übersicht bestätigter COVID-19-Fälle in Hessen inklusive 7-Tage-Inzidenz

Kreis/Stadt	7-Tage	Aktuell	Aktuell	Kumulativ	Kumulativ	7-Tage
	Inzidenz*	Fälle	Todesfälle	Fälle	Todesfälle	Fälle
LK Bergstraße	679,3	294	0	79.702	458	1.841
LK Darmstadt-Dieburg	533,8	235	0	77.004	434	1.589
LK Fulda	627,7	296	0	81.472	384	1.400
LK Gießen	625,8	298	1	79.753	411	1.700
LK Groß-Gerau	355,0	169	0	75.574	374	979
LK Hersfeld-Rotenburg	857,8	172	1	32.061	223	1.032
LK Hochtaunuskreis	655,3	210	0	60.188	267	1.555
LK Kassel	510,1	159	0	51.323	286	1.209
LK Lahn-Dill-Kreis	481,1	156	0	72.770	310	1.219
LK Limburg-Weilburg	504,4	111	1	49.135	348	869
LK Main-Kinzig-Kreis	513,4	379	0	125.578	870	2.165
LK Main-Taunus-Kreis	476,9	176	0	64.157	298	1.141
LK Marburg-Biedenkopf	662,9	342	0	68.928	346	1.630
LK Odenwaldkreis	599,5	64	0	28.758	224	580
LK Offenbach	486,9	290	0	104.188	757	1.736
LK Rheingau-Taunus-Kreis	637,0	202	0	49.968	217	1.194
LK Schwalm-Eder-Kreis	791,3	166	0	44.574	282	1.423
LK Vogelsbergkreis	886,2	115	0	30.082	123	935
LK Waldeck-Frankenberg	879,7	223	0	41.035	179	1.377
LK Werra-Meißner-Kreis	684,7	95	0	24.833	206	685
LK Wetteraukreis	475,6	232	1	83.146	645	1.476
SK Darmstadt	625,1	154	0	42.032	206	995
SK Frankfurt am Main	375,7	741	0	225.950	1.209	2.871
SK Kassel	432,7	194	1	49.177	269	870
SK Offenbach	323,2	80	0	42.462	267	423
SK Wiesbaden	561,0	248	1	82.691	400	1.563
Gesamt	547,5	5.801	6	1.766.541	9.993	34.457

* Berechnet als Anzahl Fälle per 100.000 Bevölkerung.

Die Differenzen beziehen sich auf die letzte Herausgabe des Bulletins.

Die Inzidenz beschreibt die in einem bestimmten Zeitraum neu aufgetretene Anzahl an Krankheitsfällen in einer definierten Population. Sie wird meist pro 100.000 Einwohner angegeben.

Die kumulierte Inzidenz umfasst alle bisher gemeldeten bestätigten Fälle in Hessen pro 100.000 Einwohner und die 7-Tage-Inzidenz beschreibt alle bestätigten Fälle der vorangegangenen sieben Tage in Hessen pro 100.000 Einwohner. Für die Berechnung der Inzidenzen werden die Bevölkerungszahlen des Hessischen Statistischen Landesamtes in Wiesbaden (Stand: 31.12.2020) zugrunde gelegt.

Abbildung 3. Tagesaktuell berechnete 7-Tages-Inzidenz bestätigter COVID-19-Fälle

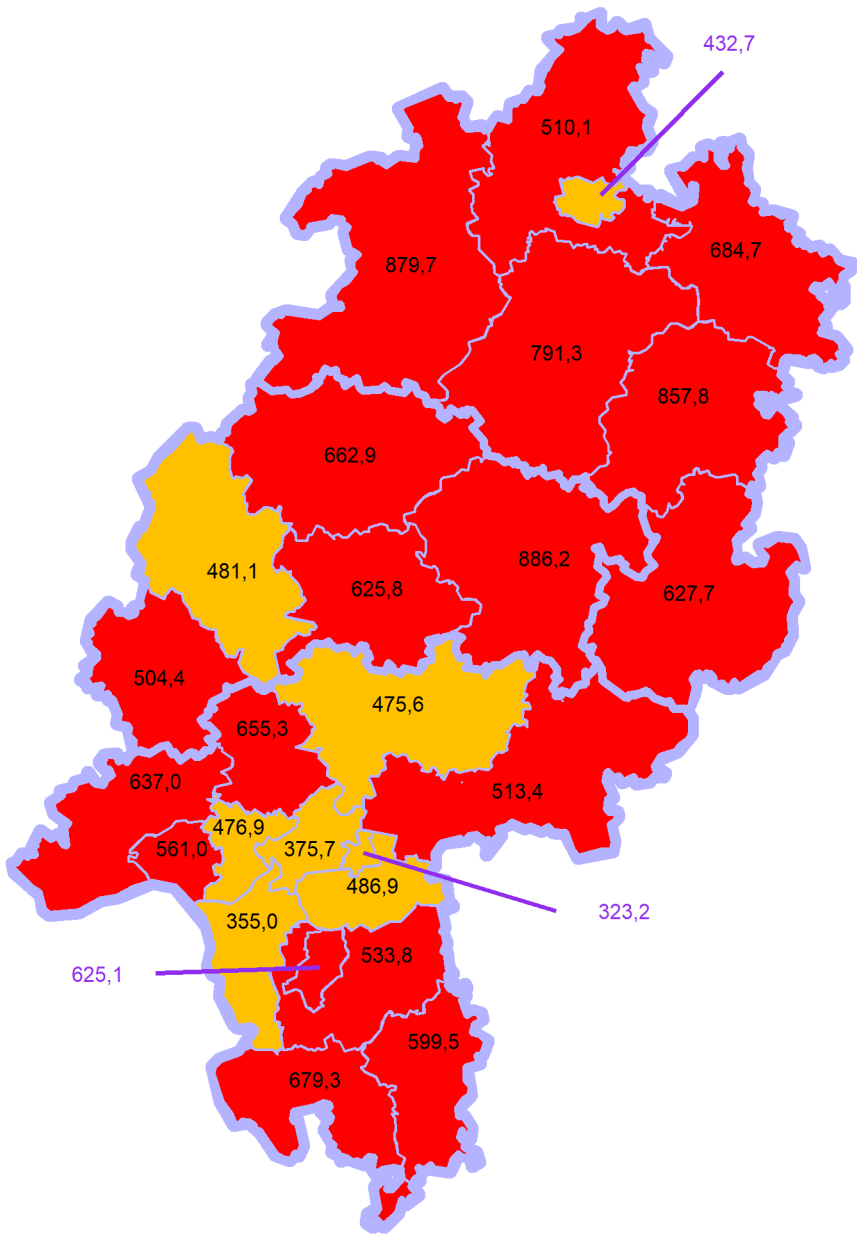
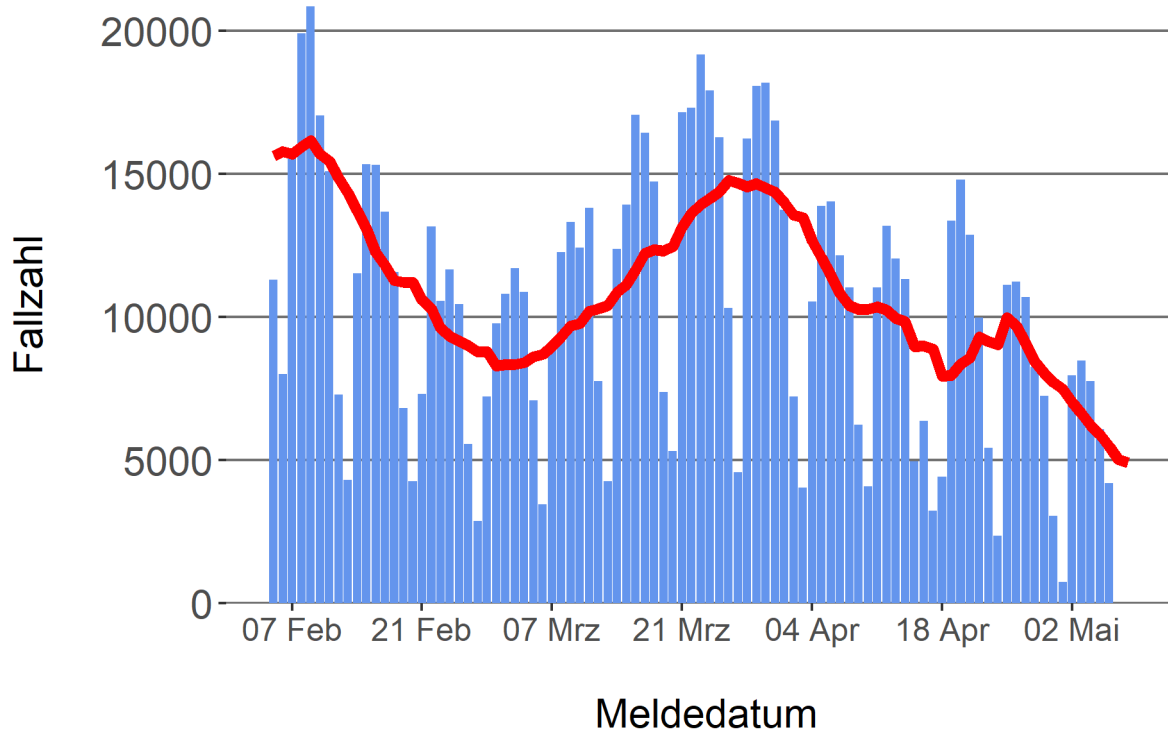


Abbildung 4. Darstellung der bestätigten COVID-19-Fälle in Hessen nach Meldedatum

Das Meldedatum entspricht dem Tag, an dem der Fall dem Gesundheitsamt bekannt wurde und im elektronischen Meldesystem erfasst wurde. Es wurden alle gemeldeten Fälle aufgetragen, die bis zum Vortag des heutigen Datums eingegangen sind. Der erste COVID-19-Fall in Hessen wurde am 28. Februar 2020 gemeldet. Die rote Linie ist das sog. nachlaufende 7-Tage-Mittel, das zur Glättung eingesetzt wird. Die Summe der Fälle des Berichtstags und der sechs vorherigen Tage wird durch Sieben geteilt und dargestellt.



Links zu den Websites von HMSI, RKI und BZgA

Informationen auf der Website des HMSI:

<https://soziales.hessen.de/Corona>

Übersicht des RKI zu aktuellen Risikogebieten:

https://www.rki.de/DE/Content/InfAZ/N/Neuartiges_Coronavirus/Risikogebiete_neu.html

Informationen der Bundeszentrale für gesundheitliche Aufklärung (BZgA):

<https://www.infektionsschutz.de/coronavirus-sars-cov-2.html>

Kontakt

Pressereferat

Hessisches Ministerium für Soziales und Integration

Sonnenbergerstraße 2/2A

65193 Wiesbaden

Telefon (0611) 32-19 3408

Telefax (0611) 32-719 4666

E-Mail: presse@hsm.hessen.de