

# Bulletin

Stand 10.05.2022

## 1. COVID-19-Fallzahlen

Abbildung 1. Globale, bundesweite und hessische Meldezahlen und Todesfälle.

|   |                                       | Differenz zum<br>09.05.2022 |
|---|---------------------------------------|-----------------------------|
| Bestätigte Fälle weltweit <sup>1</sup> :    | 518.055.132                           | <b>+697.327</b>             |
|   | Todesfälle weltweit <sup>1</sup> :    | <b>+2.204</b>               |
| Bestätigte Fälle Deutschland <sup>2</sup> : | 25.406.868                            | <b>+107.568</b>             |
|   | Todesfälle Deutschland <sup>2</sup> : | <b>+218</b>                 |
| Bestätigte Fälle Hessen <sup>2</sup> :      | 1.778.423                             | <b>+11.882</b>              |
|   | Todesfälle Hessen <sup>2</sup> :      | <b>+17</b>                  |

<sup>1</sup> Johns Hopkins University (abgerufen 6:00, Uhr)

<sup>2</sup> Robert Koch-Institut (Meldedaten, SurvNet-Stand 00:00 Uhr)

Die Angaben zur Differenz beziehen sich auf die letzte Berichtserstellung.

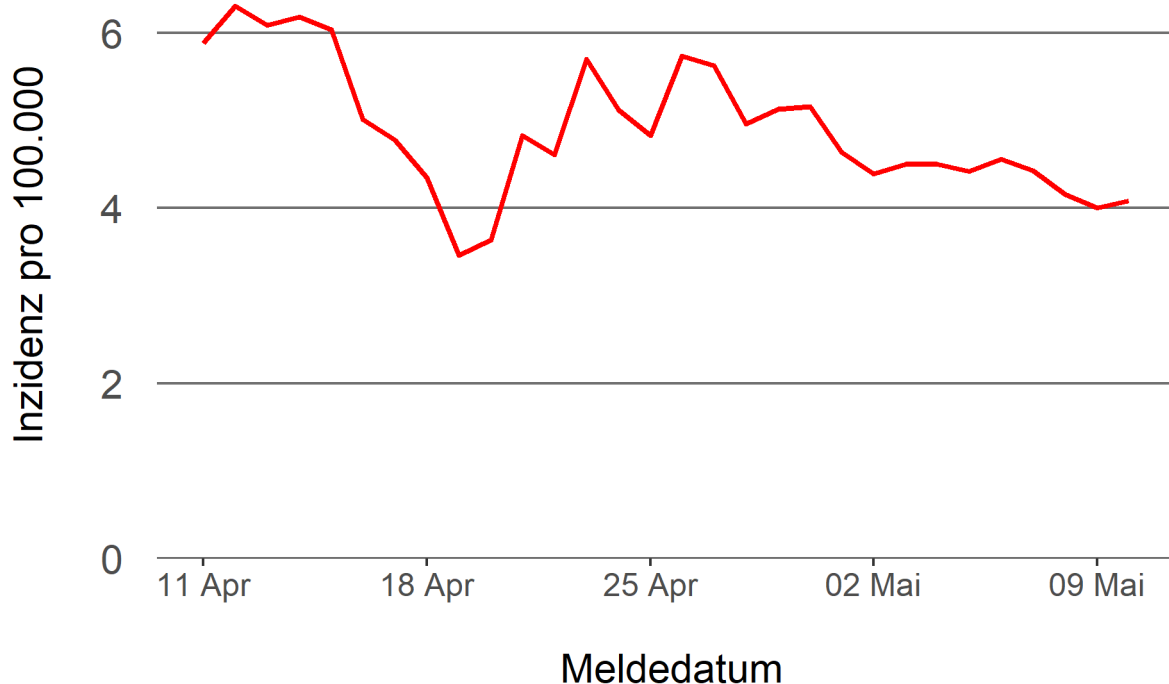
**Pandemie (seit 11.03.2020)**

## 2. Leitindikatoren zur Bestimmung des Pandemiegeschehens

### 2.1. Hospitalisierungsinzidenz

Der durch das RKI ausgewiesene Hospitalisierungsinzidenz-Tageswert für Hessen liegt aktuell bei 4,08 pro 100.000 Einwohner\*innen (10.05.2022). Eine Woche zuvor betrug der Wert 4,5 pro 100.000.

Abbildung 2. 7-Tage-Inzidenz Hospitalisierungen in Hessen im zeitlichen Verlauf



### 2.2. Zahl der mit COVID-19-Patient\*innen belegten Intensivbetten

Nach der IVENA Sonderlage waren am 10.05.2022 um 11:00 Uhr 103 Betten auf hessischen Intensivstationen mit Patient\*innen mit einer COVID-19-Erkrankung belegt. Bei 95 wurde eine SARS-CoV-2 Infektion bestätigt, bei 8 besteht der Verdacht. Vor einer Woche waren es 119 Patient\*innen, die auf hessischen Intensivstationen gepflegt werden mussten.

### **3. Weitere Indikatoren zur Bestimmung des Pandemiegeschehens**

#### 3.1. Zahl der mit COVID-19-Patient\*innen belegten Normalbetten

Nach der IVENA Sonderlage waren am 10.05.2022 um 11:00 Uhr 882 Betten auf hessischen Normalstationen mit Patient\*innen mit einer COVID-19-Erkrankung belegt. Bei 765 wurde eine SARS-CoV-2 Infektion bestätigt, bei 117 besteht der Verdacht. Vor einer Woche lag die Zahl der Hospitalisierten bei 1009.

#### 3.2. Impfstatus von COVID-19-Patient\*innen in Intensivbehandlung

32,1 Prozent der auf hessischen Intensivstationen behandelten Patient\*innen mit COVID-19 sind nicht vollständig geimpft (ungeimpft oder teilgeimpft), während 59,3 Prozent vollständig geimpft sind. Bei 8,6 Prozent ist der Impfstatus unbekannt.

#### 3.3. Aktuelle COVID-19-Impfquote in Hessen

Nach den zum Zeitpunkt der Erstellung aktuellsten verfügbaren Daten sind 74,5 Prozent der hessischen Bevölkerung vollständig gegen SARS-CoV-2 geimpft. Geboostert sind 57,0 Prozent (RKI Impfquotenmonitoring, Stand: 10.05.2022). Wenn nur die Altersgruppe ab 12 Jahren berücksichtigt wird, beträgt der vollimmunisierte Anteil 82,5 Prozent und geboostert sind 64,3 Prozent.

### 3.5. Fallzahlen COVID-19 in Hessen (SurvNet-Stand 10.05.2022, 00:00 Uhr)

**Tabelle 1. Übersicht bestätigter COVID-19-Fälle in Hessen inklusive 7-Tage-Inzidenz**

| Kreis/Stadt              | 7-Tage       | Aktuell       | Aktuell    | Kumulativ        | Kumulativ     | 7-Tage        |
|--------------------------|--------------|---------------|------------|------------------|---------------|---------------|
|                          | Inzidenz*    | Fälle         | Todesfälle | Fälle            | Todesfälle    | Fälle         |
| LK Bergstraße            | 651,3        | 367           | 1          | 80.069           | 459           | 1.765         |
| LK Darmstadt-Dieburg     | 499,8        | 348           | 0          | 77.352           | 434           | 1.488         |
| LK Fulda                 | 708,0        | 580           | 1          | 82.052           | 385           | 1.579         |
| LK Gießen                | 764,9        | 683           | 0          | 80.436           | 411           | 2.078         |
| LK Groß-Gerau            | 494,2        | 560           | 0          | 76.134           | 374           | 1.363         |
| LK Hersfeld-Rotenburg    | 781,4        | 189           | 0          | 32.250           | 223           | 940           |
| LK Hochtaunuskreis       | 660,0        | 509           | 0          | 60.697           | 267           | 1.566         |
| LK Kassel                | 653,1        | 597           | 3          | 51.920           | 289           | 1.548         |
| LK Lahn-Dill-Kreis       | 641,0        | 466           | 1          | 73.236           | 311           | 1.624         |
| LK Limburg-Weilburg      | 547,9        | 377           | 1          | 49.512           | 349           | 944           |
| LK Main-Kinzig-Kreis     | 635,3        | 887           | 0          | 126.465          | 870           | 2.679         |
| LK Main-Taunus-Kreis     | 595,2        | 551           | 0          | 64.708           | 298           | 1.424         |
| LK Marburg-Biedenkopf    | 588,4        | 315           | 1          | 69.243           | 347           | 1.447         |
| LK Odenwaldkreis         | 658,4        | 168           | 1          | 28.926           | 225           | 637           |
| LK Offenbach             | 564,9        | 701           | 0          | 104.889          | 757           | 2.014         |
| LK Rheingau-Taunus-Kreis | 753,9        | 433           | 0          | 50.401           | 217           | 1.413         |
| LK Schwalm-Eder-Kreis    | 738,4        | 284           | 1          | 44.858           | 283           | 1.328         |
| LK Vogelsbergkreis       | 742,1        | 172           | 0          | 30.254           | 123           | 783           |
| LK Waldeck-Frankenberg   | 780,1        | 237           | 1          | 41.272           | 180           | 1.221         |
| LK Werra-Meißner-Kreis   | 689,7        | 119           | 0          | 24.952           | 206           | 690           |
| LK Wetteraukreis         | 540,7        | 603           | 1          | 83.749           | 646           | 1.678         |
| SK Darmstadt             | 591,8        | 207           | 1          | 42.239           | 207           | 942           |
| SK Frankfurt am Main     | 501,9        | 1.255         | 2          | 227.205          | 1.211         | 3.835         |
| SK Kassel                | 595,9        | 553           | 0          | 49.730           | 269           | 1.198         |
| SK Offenbach             | 428,6        | 201           | 0          | 42.663           | 267           | 561           |
| SK Wiesbaden             | 586,1        | 520           | 2          | 83.211           | 402           | 1.633         |
| <b>Gesamt</b>            | <b>609,8</b> | <b>11.882</b> | <b>17</b>  | <b>1.778.423</b> | <b>10.010</b> | <b>38.378</b> |

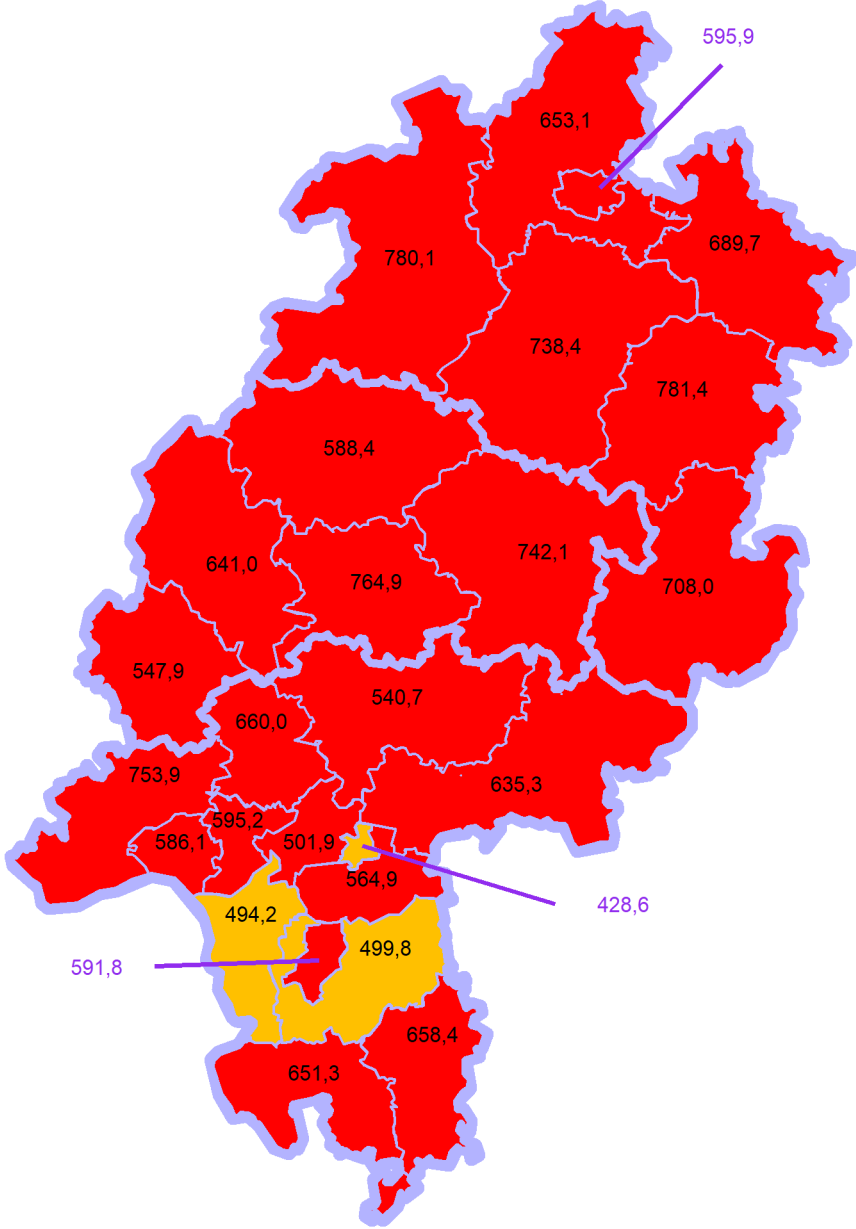
\* Berechnet als Anzahl Fälle per 100.000 Bevölkerung.

Die Differenzen beziehen sich auf die letzte Herausgabe des Bulletins.

Die Inzidenz beschreibt die in einem bestimmten Zeitraum neu aufgetretene Anzahl an Krankheitsfällen in einer definierten Population. Sie wird meist pro 100.000 Einwohner angegeben.

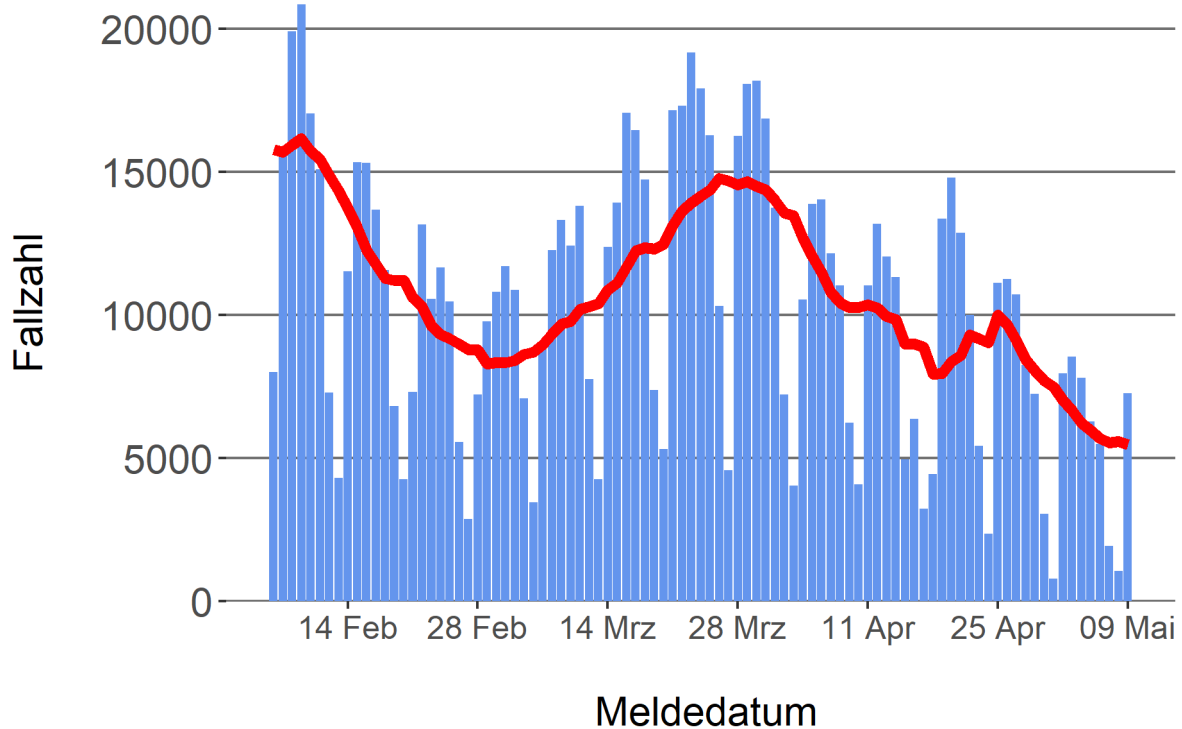
Die kumulierte Inzidenz umfasst alle bisher gemeldeten bestätigten Fälle in Hessen pro 100.000 Einwohner und die 7-Tage-Inzidenz beschreibt alle bestätigten Fälle der vorangegangenen sieben Tage in Hessen pro 100.000 Einwohner. Für die Berechnung der Inzidenzen werden die Bevölkerungszahlen des Hessischen Statistischen Landesamtes in Wiesbaden (Stand: 31.12.2020) zugrunde gelegt.

Abbildung 3. Tagesaktuell berechnete 7-Tages-Inzidenz bestätigter COVID-19-Fälle



#### Abbildung 4. Darstellung der bestätigten COVID-19-Fälle in Hessen nach Meldedatum

Das Meldedatum entspricht dem Tag, an dem der Fall dem Gesundheitsamt bekannt wurde und im elektronischen Meldesystem erfasst wurde. Es wurden alle gemeldeten Fälle aufgetragen, die bis zum Vortag des heutigen Datums eingegangen sind. Der erste COVID-19-Fall in Hessen wurde am 28. Februar 2020 gemeldet. Die rote Linie ist das sog. nachlaufende 7-Tage-Mittel, das zur Glättung eingesetzt wird. Die Summe der Fälle des Berichtstags und der sechs vorherigen Tage wird durch Sieben geteilt und dargestellt.



#### Links zu den Websites von HMSI, RKI und BZgA

Informationen auf der Website des HMSI:

<https://soziales.hessen.de/Corona>

Übersicht des RKI zu aktuellen Risikogebieten:

[https://www.rki.de/DE/Content/InfAZ/N/Neuartiges\\_Coronavirus/Risikogebiete\\_neu.html](https://www.rki.de/DE/Content/InfAZ/N/Neuartiges_Coronavirus/Risikogebiete_neu.html)

Informationen der Bundeszentrale für gesundheitliche Aufklärung (BZgA):

<https://www.infektionsschutz.de/coronavirus-sars-cov-2.html>

#### Kontakt

Pressereferat

Hessisches Ministerium für Soziales und Integration

Sonnenbergerstraße 2/2A

65193 Wiesbaden

Telefon (0611) 32-19 3408

Telefax (0611) 32-719 4666

E-Mail: [presse@hsm.hessen.de](mailto:presse@hsm.hessen.de)