

Bulletin

Stand 11.05.2022

1. COVID-19-Fallzahlen

Abbildung 1. Globale, bundesweite und hessische Meldezahlen und Todesfälle.

		Differenz zum 10.05.2022
Bestätigte Fälle weltweit ¹ :	518.739.086	+683.954
	Todesfälle weltweit ¹ :	+1.941
Bestätigte Fälle Deutschland ² :	25.503.878	+97.010
	Todesfälle Deutschland ² :	+231
Bestätigte Fälle Hessen ² :	1.786.181	+7.758
	Todesfälle Hessen ² :	+6

¹ Johns Hopkins University (abgerufen 6:00, Uhr)

² Robert Koch-Institut (Meldedaten, SurvNet-Stand 00:00 Uhr)

Die Angaben zur Differenz beziehen sich auf die letzte Berichtserstellung.

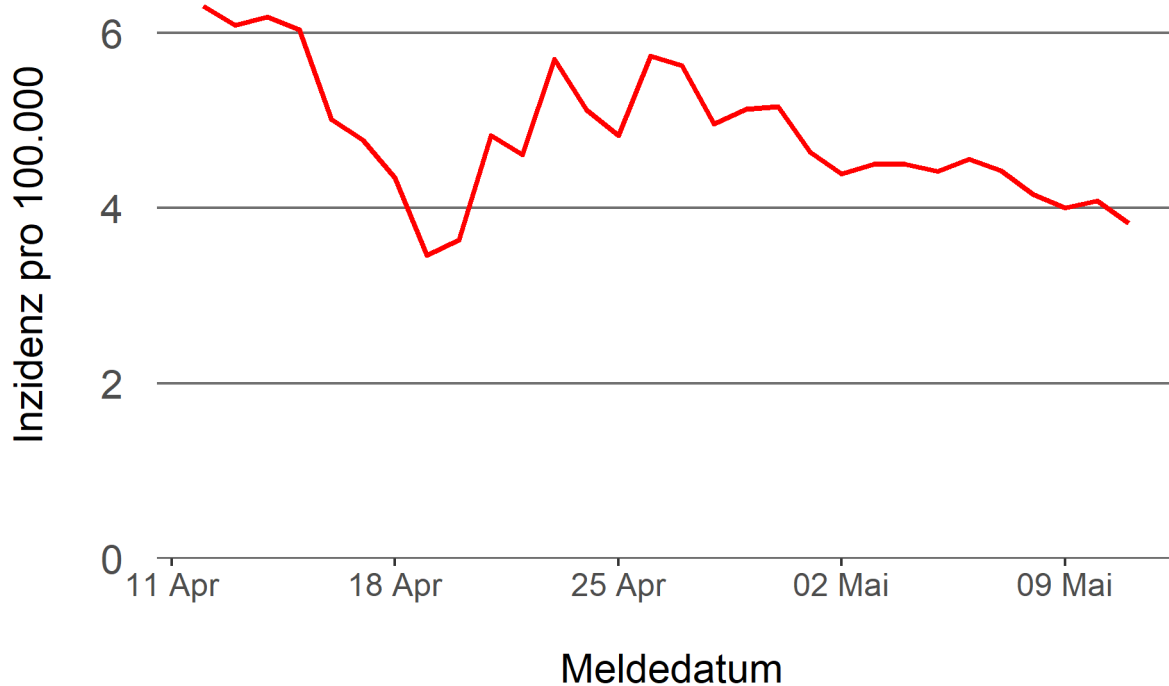
Pandemie (seit 11.03.2020)

2. Leitindikatoren zur Bestimmung des Pandemiegeschehens

2.1. Hospitalisierungsinzidenz

Der durch das RKI ausgewiesene Hospitalisierungsinzidenz-Tageswert für Hessen liegt aktuell bei 3,83 pro 100.000 Einwohner*innen (11.05.2022). Eine Woche zuvor betrug der Wert 4,5 pro 100.000.

Abbildung 2. 7-Tage-Inzidenz Hospitalisierungen in Hessen im zeitlichen Verlauf



2.2. Zahl der mit COVID-19-Patient*innen belegten Intensivbetten

Nach der IVENA Sonderlage waren am 11.05.2022 um 11:00 Uhr 99 Betten auf hessischen Intensivstationen mit Patient*innen mit einer COVID-19-Erkrankung belegt. Bei 94 wurde eine SARS-CoV-2 Infektion bestätigt, bei 5 besteht der Verdacht. Vor einer Woche waren es 113 Patient*innen, die auf hessischen Intensivstationen gepflegt werden mussten.

3. Weitere Indikatoren zur Bestimmung des Pandemiegeschehens

3.1. Zahl der mit COVID-19-Patient*innen belegten Normalbetten

Nach der IVENA Sonderlage waren am 11.05.2022 um 11:00 Uhr 819 Betten auf hessischen Normalstationen mit Patient*innen mit einer COVID-19-Erkrankung belegt. Bei 711 wurde eine SARS-CoV-2 Infektion bestätigt, bei 108 besteht der Verdacht. Vor einer Woche lag die Zahl der Hospitalisierten bei 991.

3.2. Impfstatus von COVID-19-Patient*innen in Intensivbehandlung

38 Prozent der auf hessischen Intensivstationen behandelten Patient*innen mit COVID-19 sind nicht vollständig geimpft (ungeimpft oder teilgeimpft), während 55,4 Prozent vollständig geimpft sind. Bei 6,5 Prozent ist der Impfstatus unbekannt.

3.3. Aktuelle COVID-19-Impfquote in Hessen

Nach den zum Zeitpunkt der Erstellung aktuellsten verfügbaren Daten sind 74,5 Prozent der hessischen Bevölkerung vollständig gegen SARS-CoV-2 geimpft. Geboostert sind 57,0 Prozent (RKI Impfquotenmonitoring, Stand: 11.05.2022). Wenn nur die Altersgruppe ab 12 Jahren berücksichtigt wird, beträgt der vollimmunisierte Anteil 82,5 Prozent und geboostert sind 64,3 Prozent.

3.5. Fallzahlen COVID-19 in Hessen (SurvNet-Stand 11.05.2022, 00:00 Uhr)

Tabelle 1. Übersicht bestätigter COVID-19-Fälle in Hessen inklusive 7-Tage-Inzidenz

Kreis/Stadt	7-Tage	Aktuell	Aktuell	Kumulativ	Kumulativ	7-Tage
	Inzidenz*	Fälle	Todesfälle	Fälle	Todesfälle	Fälle
LK Bergstraße	591,1	261	0	80.330	459	1.602
LK Darmstadt-Dieburg	547,5	547	0	77.899	434	1.630
LK Fulda	700,4	257	0	82.309	385	1.562
LK Gießen	717,4	389	1	80.825	412	1.949
LK Groß-Gerau	464,5	240	0	76.374	374	1.281
LK Hersfeld-Rotenburg	652,5	122	0	32.372	223	785
LK Hochtaunuskreis	636,0	327	0	61.024	267	1.509
LK Kassel	735,4	469	0	52.389	289	1.743
LK Lahn-Dill-Kreis	656,3	547	1	73.783	312	1.663
LK Limburg-Weilburg	528,2	196	0	49.708	349	910
LK Main-Kinzig-Kreis	558,5	345	0	126.810	870	2.355
LK Main-Taunus-Kreis	555,9	191	0	64.899	298	1.330
LK Marburg-Biedenkopf	631,5	531	0	69.774	347	1.553
LK Odenwaldkreis	586,0	131	0	29.057	225	567
LK Offenbach	512,1	241	0	105.130	757	1.826
LK Rheingau-Taunus-Kreis	700,0	145	0	50.546	217	1.312
LK Schwalm-Eder-Kreis	711,7	341	0	45.199	283	1.280
LK Vogelsbergkreis	693,8	201	1	30.455	124	732
LK Waldeck-Frankenberg	884,2	411	0	41.683	180	1.384
LK Werra-Meißner-Kreis	603,7	149	0	25.101	206	604
LK Wetteraukreis	519,1	339	2	84.088	648	1.611
SK Darmstadt	628,2	305	0	42.544	207	1.000
SK Frankfurt am Main	510,0	558	0	227.763	1.211	3.897
SK Kassel	545,6	85	1	49.815	270	1.097
SK Offenbach	421,0	105	0	42.768	267	551
SK Wiesbaden	591,2	325	0	83.536	402	1.647
Gesamt	594,0	7.758	6	1.786.181	10.016	37.380

* Berechnet als Anzahl Fälle per 100.000 Bevölkerung.

Die Differenzen beziehen sich auf die letzte Herausgabe des Bulletins.

Die Inzidenz beschreibt die in einem bestimmten Zeitraum neu aufgetretene Anzahl an Krankheitsfällen in einer definierten Population. Sie wird meist pro 100.000 Einwohner angegeben.

Die kumulierte Inzidenz umfasst alle bisher gemeldeten bestätigten Fälle in Hessen pro 100.000 Einwohner und die 7-Tage-Inzidenz beschreibt alle bestätigten Fälle der vorangegangenen sieben Tage in Hessen pro 100.000 Einwohner. Für die Berechnung der Inzidenzen werden die Bevölkerungszahlen des Hessischen Statistischen Landesamtes in Wiesbaden (Stand: 31.12.2020) zugrunde gelegt.

Abbildung 3. Tagesaktuell berechnete 7-Tages-Inzidenz bestätigter COVID-19-Fälle

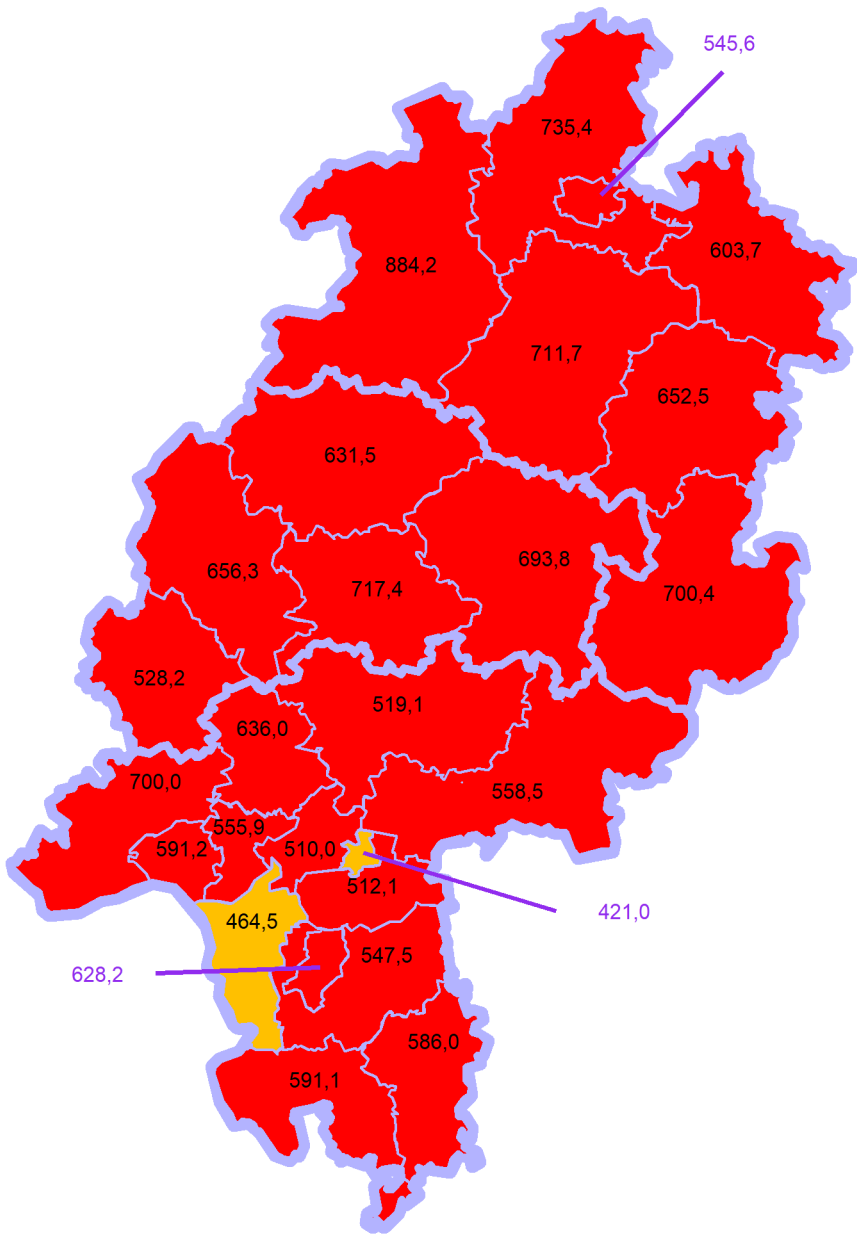
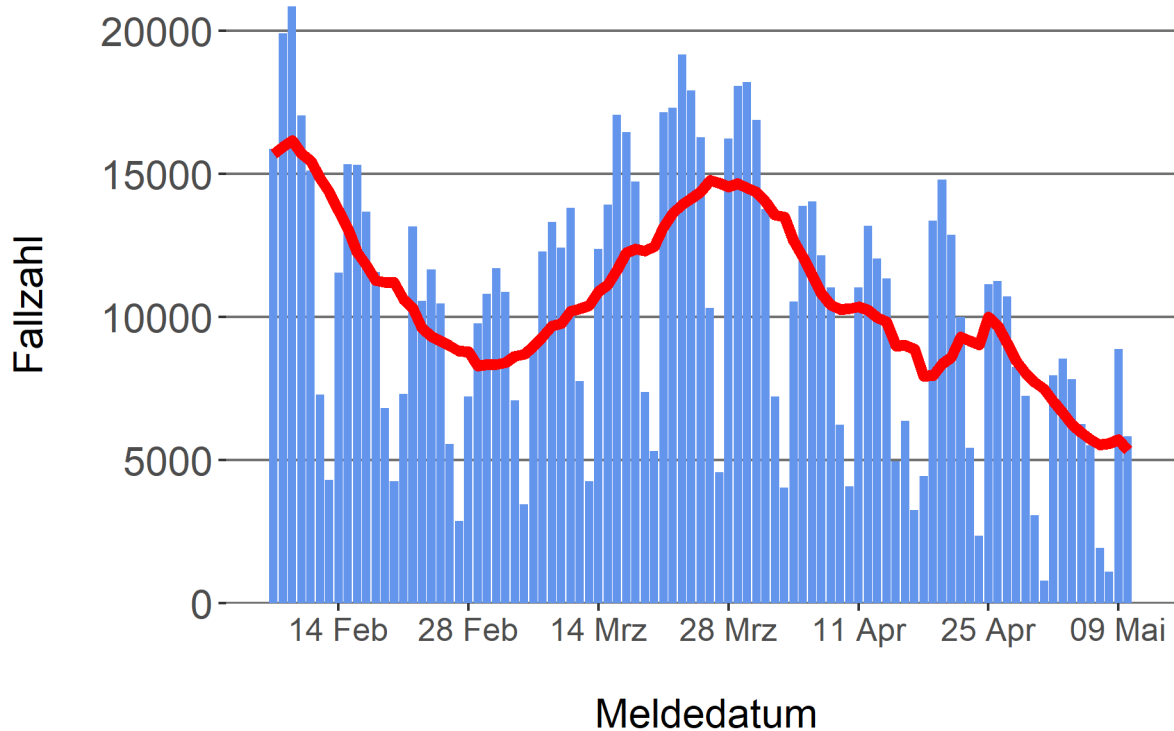


Abbildung 4. Darstellung der bestätigten COVID-19-Fälle in Hessen nach Meldedatum

Das Meldedatum entspricht dem Tag, an dem der Fall dem Gesundheitsamt bekannt wurde und im elektronischen Meldesystem erfasst wurde. Es wurden alle gemeldeten Fälle aufgetragen, die bis zum Vortag des heutigen Datums eingegangen sind. Der erste COVID-19-Fall in Hessen wurde am 28. Februar 2020 gemeldet. Die rote Linie ist das sog. nachlaufende 7-Tage-Mittel, das zur Glättung eingesetzt wird. Die Summe der Fälle des Berichtstags und der sechs vorherigen Tage wird durch Sieben geteilt und dargestellt.



Links zu den Websites von HMSI, RKI und BZgA

Informationen auf der Website des HMSI:

<https://soziales.hessen.de/Corona>

Übersicht des RKI zu aktuellen Risikogebieten:

https://www.rki.de/DE/Content/InfAZ/N/Neuartiges_Coronavirus/Risikogebiete_neu.html

Informationen der Bundeszentrale für gesundheitliche Aufklärung (BZgA):

<https://www.infektionsschutz.de/coronavirus-sars-cov-2.html>

Kontakt

Pressereferat

Hessisches Ministerium für Soziales und Integration

Sonnenbergerstraße 2/2A

65193 Wiesbaden

Telefon (0611) 32-19 3408

Telefax (0611) 32-719 4666

E-Mail: presse@hsm.hessen.de