

Bulletin

Stand 16.05.2022

1. COVID-19-Fallzahlen

Abbildung 1. Globale, bundesweite und hessische Meldezahlen und Todesfälle.

		Differenz zum 13.05.2022
Bestätigte Fälle weltweit ¹ :	521.474.146	+1.358.650
	Todesfälle weltweit ¹ :	6.263.940
Bestätigte Fälle Deutschland ² :	25.732.153	+70.315
	Todesfälle Deutschland ² :	137.499
Bestätigte Fälle Hessen ² :	1.805.983	+5.599
	Todesfälle Hessen ² :	10.039

¹ Johns Hopkins University (abgerufen 6:00, Uhr)

² Robert Koch-Institut (Meldedaten, SurvNet-Stand 00:00 Uhr)

Die Angaben zur Differenz beziehen sich auf die letzte Berichtserstellung.

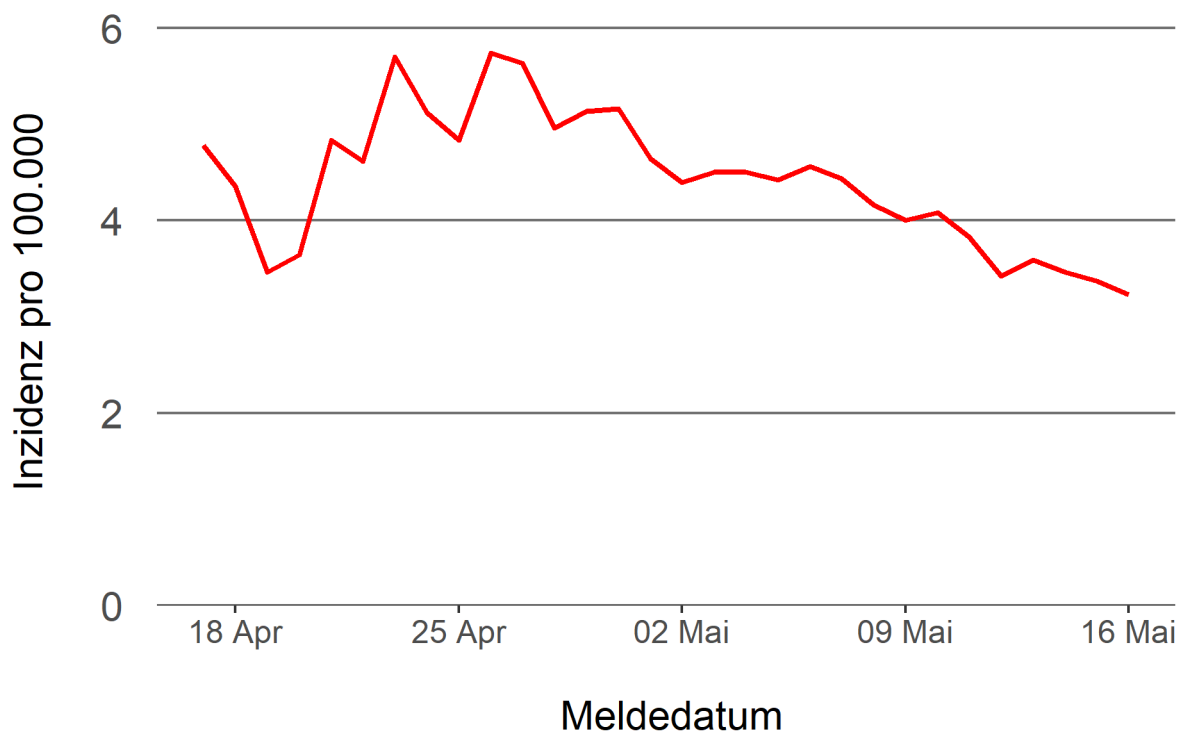
Pandemie (seit 11.03.2020)

2. Leitindikatoren zur Bestimmung des Pandemiegeschehens

2.1. Hospitalisierungsinzidenz

Der durch das RKI ausgewiesene Hospitalisierungsinzidenz-Tageswert für Hessen liegt aktuell bei 3,23 pro 100.000 Einwohner*innen (16.05.2022). Eine Woche zuvor betrug der Wert 4 pro 100.000.

Abbildung 2. 7-Tage-Inzidenz Hospitalisierungen in Hessen im zeitlichen Verlauf



2.2. Zahl der mit COVID-19-Patient*innen belegten Intensivbetten

Nach der IVENA Sonderlage waren am 16.05.2022 um 11:00 Uhr 89 Betten auf hessischen Intensivstationen mit Patient*innen mit einer COVID-19-Erkrankung belegt. Bei 81 wurde eine SARS-CoV-2 Infektion bestätigt, bei 8 besteht der Verdacht. Vor einer Woche waren es 100 Patient*innen, die auf hessischen Intensivstationen gepflegt werden mussten.

3. Weitere Indikatoren zur Bestimmung des Pandemiegeschehens

3.1. Zahl der mit COVID-19-Patient*innen belegten Normalbetten

Nach der IVENA Sonderlage waren am 16.05.2022 um 11:00 Uhr 693 Betten auf hessischen Normalstationen mit Patient*innen mit einer COVID-19-Erkrankung belegt. Bei 610 wurde eine SARS-CoV-2 Infektion bestätigt, bei 83 besteht der Verdacht. Vor einer Woche lag die Zahl der Hospitalisierten bei 871.

3.2. Impfstatus von COVID-19-Patient*innen in Intensivbehandlung

40,7 Prozent der auf hessischen Intensivstationen behandelten Patient*innen mit COVID-19 sind nicht vollständig geimpft (ungeimpft oder teilgeimpft), während 51,9 Prozent vollständig geimpft sind. Bei 7,4 Prozent ist der Impfstatus unbekannt.

3.3. Aktuelle COVID-19-Impfquote in Hessen

Nach den zum Zeitpunkt der Erstellung aktuellsten verfügbaren Daten sind 74,5 Prozent der hessischen Bevölkerung vollständig gegen SARS-CoV-2 geimpft. Geboostert sind 57,1 Prozent (RKI Impfquotenmonitoring, Stand: 16.05.2022). Wenn nur die Altersgruppe ab 12 Jahren berücksichtigt wird, beträgt der vollimmunisierte Anteil 82,5 Prozent und geboostert sind 64,3 Prozent.

3.5. Fallzahlen COVID-19 in Hessen (SurvNet-Stand 16.05.2022, 00:00 Uhr)

Tabelle 1. Übersicht bestätigter COVID-19-Fälle in Hessen inklusive 7-Tage-Inzidenz

Kreis/Stadt	7-Tage	Aktuell	Aktuell	Kumulativ	Kumulativ	7-Tage
	Inzidenz*	Fälle	Todesfälle	Fälle	Todesfälle	Fälle
LK Bergstraße	631,7	292	0	81.451	461	1.712
LK Darmstadt-Dieburg	569,0	207	0	78.754	436	1.694
LK Fulda	485,2	184	0	83.011	385	1.082
LK Gießen	541,1	272	0	81.703	412	1.470
LK Groß-Gerau	409,7	156	0	77.027	374	1.130
LK Hersfeld-Rotenburg	621,8	113	0	32.819	224	748
LK Hochtaunuskreis	642,3	217	0	61.716	267	1.524
LK Kassel	1.007,1	564	0	54.065	289	2.387
LK Lahn-Dill-Kreis	478,0	215	0	74.607	312	1.211
LK Limburg-Weilburg	470,7	131	0	50.268	351	811
LK Main-Kinzig-Kreis	503,7	374	0	128.082	870	2.124
LK Main-Taunus-Kreis	478,1	232	0	65.634	299	1.144
LK Marburg-Biedenkopf	529,1	262	0	70.509	347	1.301
LK Odenwaldkreis	538,5	87	0	29.299	225	521
LK Offenbach	459,4	208	1	105.942	759	1.638
LK Rheingau-Taunus-Kreis	693,0	188	0	51.267	217	1.299
LK Schwalm-Eder-Kreis	663,4	144	0	45.781	283	1.193
LK Vogelsbergkreis	629,3	72	0	30.743	124	664
LK Waldeck-Frankenberg	744,9	124	0	42.201	180	1.166
LK Werra-Meißner-Kreis	559,7	71	0	25.390	206	560
LK Wetteraukreis	547,1	208	0	85.084	650	1.698
SK Darmstadt	602,5	122	0	43.022	208	959
SK Frankfurt am Main	418,3	622	0	229.689	1.213	3.196
SK Kassel	639,6	290	0	50.712	272	1.286
SK Offenbach	332,3	63	0	42.998	268	435
SK Wiesbaden	547,0	181	0	84.209	407	1.524
Gesamt	547,8	5.599	1	1.805.983	10.039	34.477

* Berechnet als Anzahl Fälle per 100.000 Bevölkerung.

Die Differenzen beziehen sich auf die letzte Herausgabe des Bulletins.

Die Inzidenz beschreibt die in einem bestimmten Zeitraum neu aufgetretene Anzahl an Krankheitsfällen in einer definierten Population. Sie wird meist pro 100.000 Einwohner angegeben.

Die kumulierte Inzidenz umfasst alle bisher gemeldeten bestätigten Fälle in Hessen pro 100.000 Einwohner und die 7-Tage-Inzidenz beschreibt alle bestätigten Fälle der vorangegangenen sieben Tage in Hessen pro 100.000 Einwohner. Für die Berechnung der Inzidenzen werden die Bevölkerungszahlen des Hessischen Statistischen Landesamtes in Wiesbaden (Stand: 31.12.2020) zugrunde gelegt.

Abbildung 3. Tagesaktuell berechnete 7-Tages-Inzidenz bestätigter COVID-19-Fälle


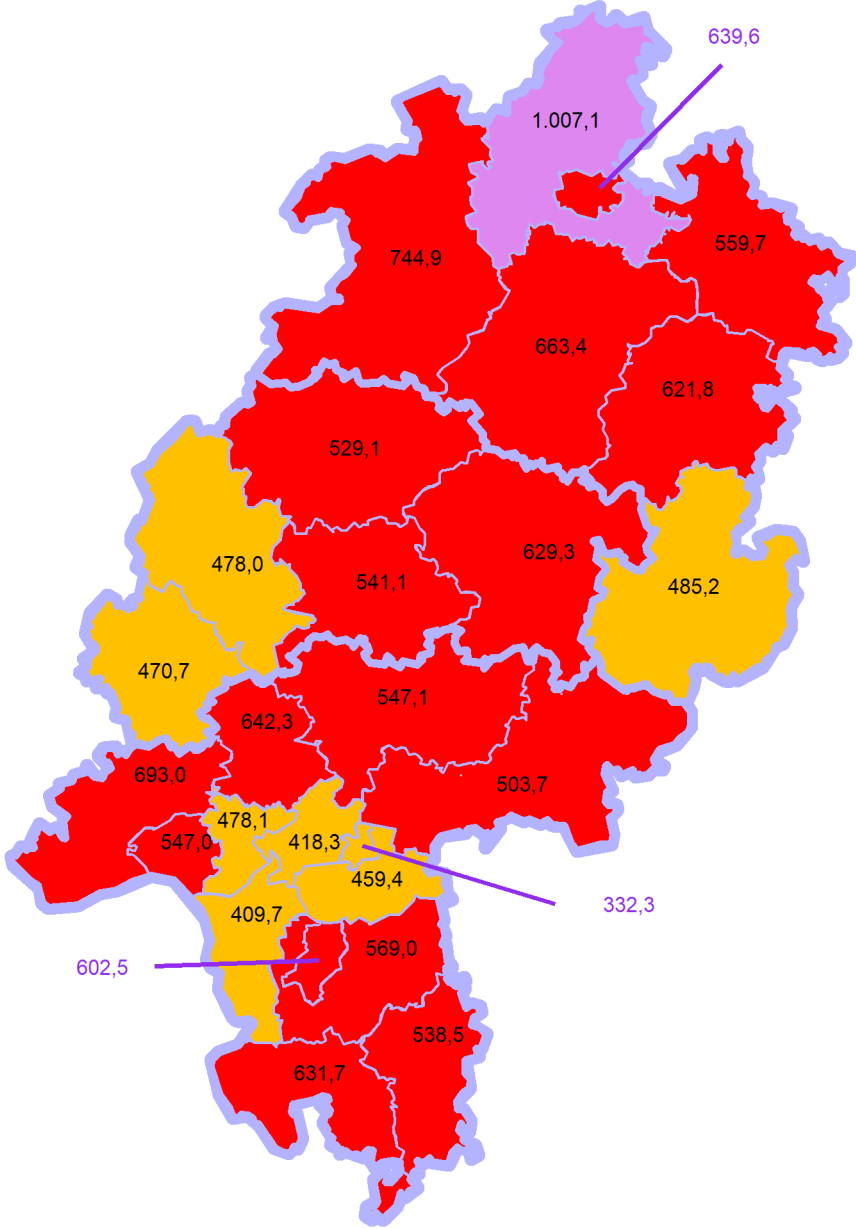
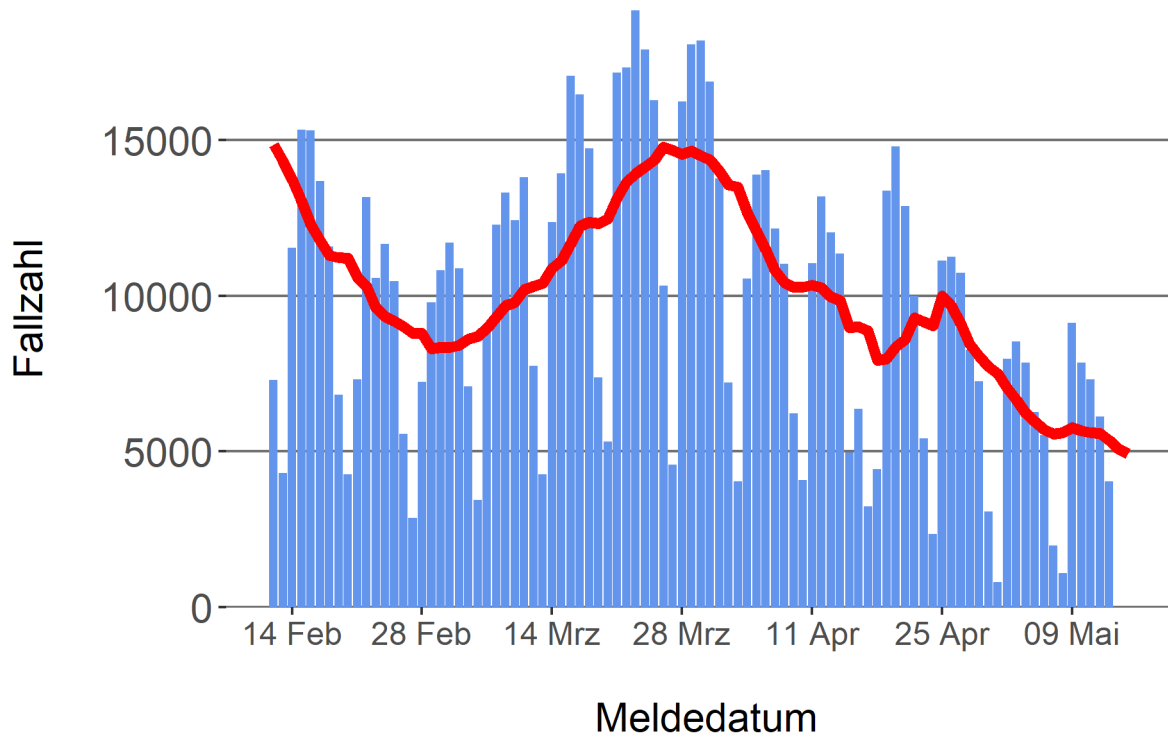


Abbildung 4. Darstellung der bestätigten COVID-19-Fälle in Hessen nach Meldedatum

Das Meldedatum entspricht dem Tag, an dem der Fall dem Gesundheitsamt bekannt wurde und im elektronischen Meldesystem erfasst wurde. Es wurden alle gemeldeten Fälle aufgetragen, die bis zum Vortag des heutigen Datums eingegangen sind. Der erste COVID-19-Fall in Hessen wurde am 28. Februar 2020 gemeldet. Die rote Linie ist das sog. nachlaufende 7-Tage-Mittel, das zur Glättung eingesetzt wird. Die Summe der Fälle des Berichtstags und der sechs vorherigen Tage wird durch Sieben geteilt und dargestellt.



Links zu den Websites von HMSI, RKI und BZgA

Informationen auf der Website des HMSI:

<https://soziales.hessen.de/Corona>

Übersicht des RKI zu aktuellen Risikogebieten:

https://www.rki.de/DE/Content/InfAZ/N/Neuartiges_Coronavirus/Risikogebiete_neu.html

Informationen der Bundeszentrale für gesundheitliche Aufklärung (BZgA):

<https://www.infektionsschutz.de/coronavirus-sars-cov-2.html>

Kontakt

Pressereferat

Hessisches Ministerium für Soziales und Integration

Sonnenbergerstraße 2/2A

65193 Wiesbaden

Telefon (0611) 32-19 3408

Telefax (0611) 32-719 4666

E-Mail: presse@hsm.hessen.de