

Bulletin

Stand 17.05.2022

1. COVID-19-Fallzahlen

Abbildung 1. Globale, bundesweite und hessische Meldezahlen und Todesfälle.

		Differenz zum 16.05.2022
Bestätigte Fälle weltweit ¹ : Todesfälle weltweit ¹ :	522.070.531	+596.385
	6.267.245	+3.305
Bestätigte Fälle Deutschland ² : Todesfälle Deutschland ² :	25.818.405	+86.252
	137.714	+215
Bestätigte Fälle Hessen ² : Todesfälle Hessen ² :	1.815.128	+9.145
	10.049	+10

¹ Johns Hopkins University (abgerufen 6:00, Uhr)

² Robert Koch-Institut (Meldedaten, SurvNet-Stand 00:00 Uhr)

Die Angaben zur Differenz beziehen sich auf die letzte Berichtserstellung.

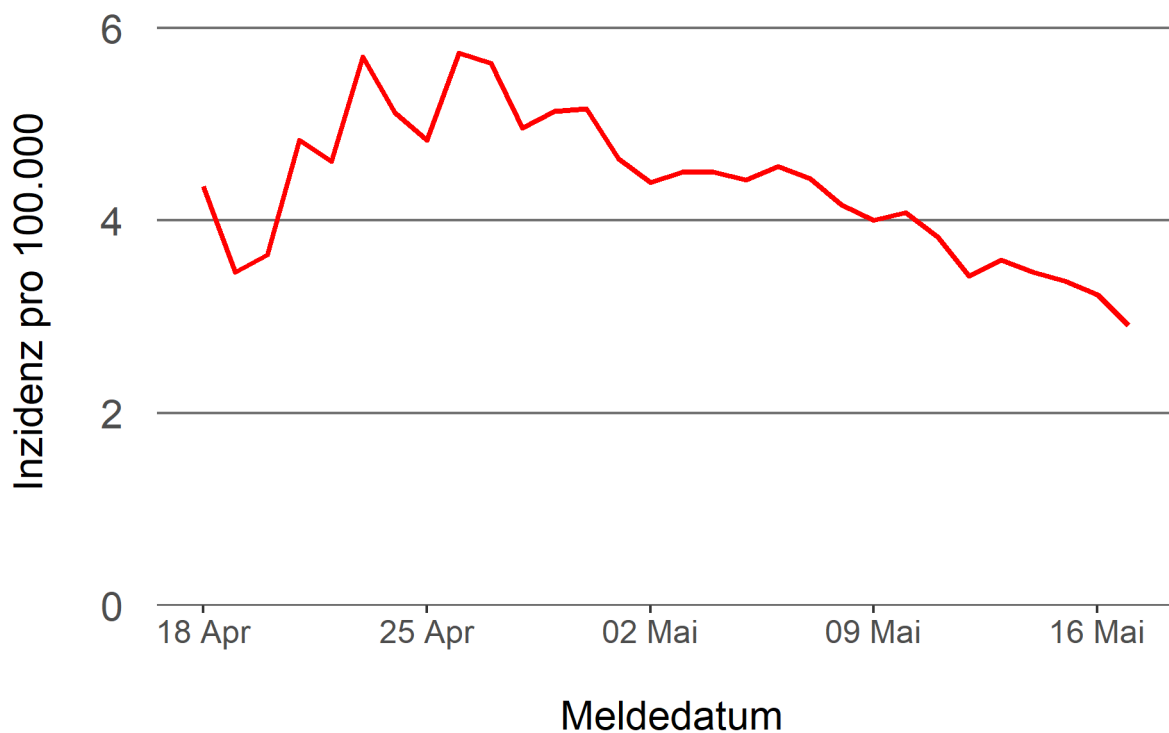
Pandemie (seit 11.03.2020)

2. Leitindikatoren zur Bestimmung des Pandemiegeschehens

2.1. Hospitalisierungsinzidenz

Der durch das RKI ausgewiesene Hospitalisierungsinzidenz-Tageswert für Hessen liegt aktuell bei 2,91 pro 100.000 Einwohner*innen (17.05.2022). Eine Woche zuvor betrug der Wert 4,08 pro 100.000.

Abbildung 2. 7-Tage-Inzidenz Hospitalisierungen in Hessen im zeitlichen Verlauf



2.2. Zahl der mit COVID-19-Patient*innen belegten Intensivbetten

Nach der IVENA Sonderlage waren am 17.05.2022 um 11:00 Uhr 88 Betten auf hessischen Intensivstationen mit Patient*innen mit einer COVID-19-Erkrankung belegt. Bei 80 wurde eine SARS-CoV-2 Infektion bestätigt, bei 8 besteht der Verdacht. Vor einer Woche waren es 103 Patient*innen, die auf hessischen Intensivstationen gepflegt werden mussten.

3. Weitere Indikatoren zur Bestimmung des Pandemiegeschehens

3.1. Zahl der mit COVID-19-Patient*innen belegten Normalbetten

Nach der IVENA Sonderlage waren am 17.05.2022 um 11:00 Uhr 705 Betten auf hessischen Normalstationen mit Patient*innen mit einer COVID-19-Erkrankung belegt. Bei 620 wurde eine SARS-CoV-2 Infektion bestätigt, bei 85 besteht der Verdacht. Vor einer Woche lag die Zahl der Hospitalisierten bei 882.

3.2. Impfstatus von COVID-19-Patient*innen in Intensivbehandlung

36,2 Prozent der auf hessischen Intensivstationen behandelten Patient*innen mit COVID-19 sind nicht vollständig geimpft (ungeimpft oder teilgeimpft), während 58,8 Prozent vollständig geimpft sind. Bei 5 Prozent ist der Impfstatus unbekannt.

3.3. Aktuelle COVID-19-Impfquote in Hessen

Nach den zum Zeitpunkt der Erstellung aktuellsten verfügbaren Daten sind 74,5 Prozent der hessischen Bevölkerung vollständig gegen SARS-CoV-2 geimpft. Geboostert sind 57,1 Prozent (RKI Impfquotenmonitoring, Stand: 17.05.2022). Wenn nur die Altersgruppe ab 12 Jahren berücksichtigt wird, beträgt der vollimmunisierte Anteil 82,5 Prozent und geboostert sind 64,3 Prozent.

3.5. Fallzahlen COVID-19 in Hessen (SurvNet-Stand 17.05.2022, 00:00 Uhr)

Tabelle 1. Übersicht bestätigter COVID-19-Fälle in Hessen inklusive 7-Tage-Inzidenz

Kreis/Stadt	7-Tage	Aktuell	Aktuell	Kumulativ	Kumulativ	7-Tage
	Inzidenz*	Fälle	Todesfälle	Fälle	Todesfälle	Fälle
LK Bergstraße	607,3	307	1	81.758	462	1.646
LK Darmstadt-Dieburg	557,3	288	0	79.042	436	1.659
LK Fulda	526,9	419	0	83.430	385	1.175
LK Gießen	575,0	420	0	82.123	412	1.562
LK Groß-Gerau	389,8	316	0	77.343	374	1.075
LK Hersfeld-Rotenburg	512,9	61	0	32.880	224	617
LK Hochtaunuskreis	572,3	347	1	62.063	268	1.358
LK Kassel	1.304,6	975	1	55.040	290	3.092
LK Lahn-Dill-Kreis	635,4	455	0	75.062	312	1.610
LK Limburg-Weilburg	516,6	312	0	50.580	351	890
LK Main-Kinzig-Kreis	460,3	516	0	128.598	870	1.941
LK Main-Taunus-Kreis	461,8	313	0	65.947	299	1.105
LK Marburg-Biedenkopf	431,9	230	0	70.739	347	1.062
LK Odenwaldkreis	461,0	73	0	29.372	225	446
LK Offenbach	404,2	459	1	106.401	760	1.441
LK Rheingau-Taunus-Kreis	640,8	335	0	51.602	217	1.201
LK Schwalm-Eder-Kreis	623,3	211	1	45.992	284	1.121
LK Vogelsbergkreis	597,1	137	0	30.880	124	630
LK Waldeck-Frankenberg	751,3	323	0	42.524	180	1.176
LK Werra-Meißner-Kreis	544,7	106	0	25.496	206	545
LK Wetteraukreis	509,4	401	4	85.485	654	1.581
SK Darmstadt	580,5	169	0	43.191	208	924
SK Frankfurt am Main	424,8	873	0	230.562	1.213	3.246
SK Kassel	776,4	548	0	51.260	272	1.561
SK Offenbach	307,1	102	1	43.100	269	402
SK Wiesbaden	522,2	449	0	84.658	407	1.455
Gesamt	548,5	9.145	10	1.815.128	10.049	34.521

* Berechnet als Anzahl Fälle per 100.000 Bevölkerung.

Die Differenzen beziehen sich auf die letzte Herausgabe des Bulletins.

Die Inzidenz beschreibt die in einem bestimmten Zeitraum neu aufgetretene Anzahl an Krankheitsfällen in einer definierten Population. Sie wird meist pro 100.000 Einwohner angegeben.

Die kumulierte Inzidenz umfasst alle bisher gemeldeten bestätigten Fälle in Hessen pro 100.000 Einwohner und die 7-Tage-Inzidenz beschreibt alle bestätigten Fälle der vorangegangenen sieben Tage in Hessen pro 100.000 Einwohner. Für die Berechnung der Inzidenzen werden die Bevölkerungszahlen des Hessischen Statistischen Landesamtes in Wiesbaden (Stand: 31.12.2020) zugrunde gelegt.

Abbildung 3. Tagesaktuell berechnete 7-Tages-Inzidenz bestätigter COVID-19-Fälle


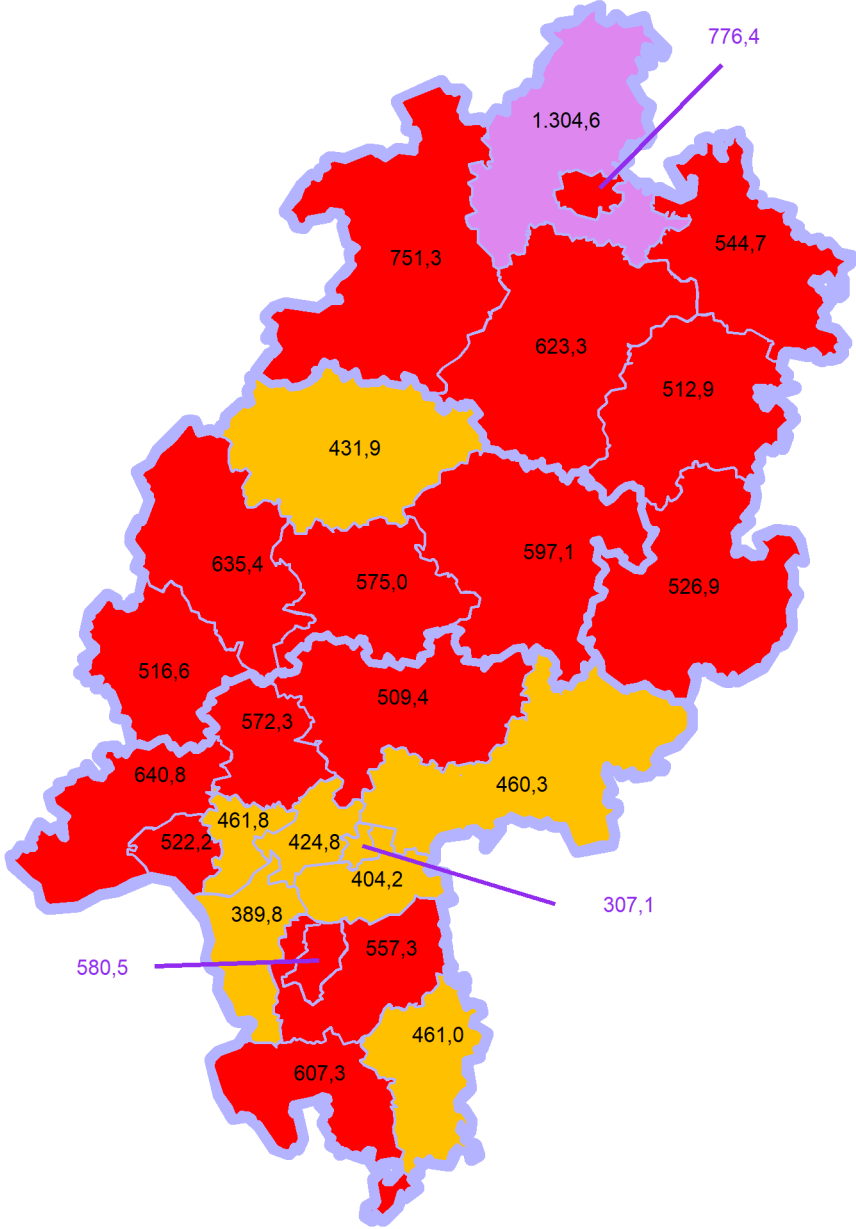
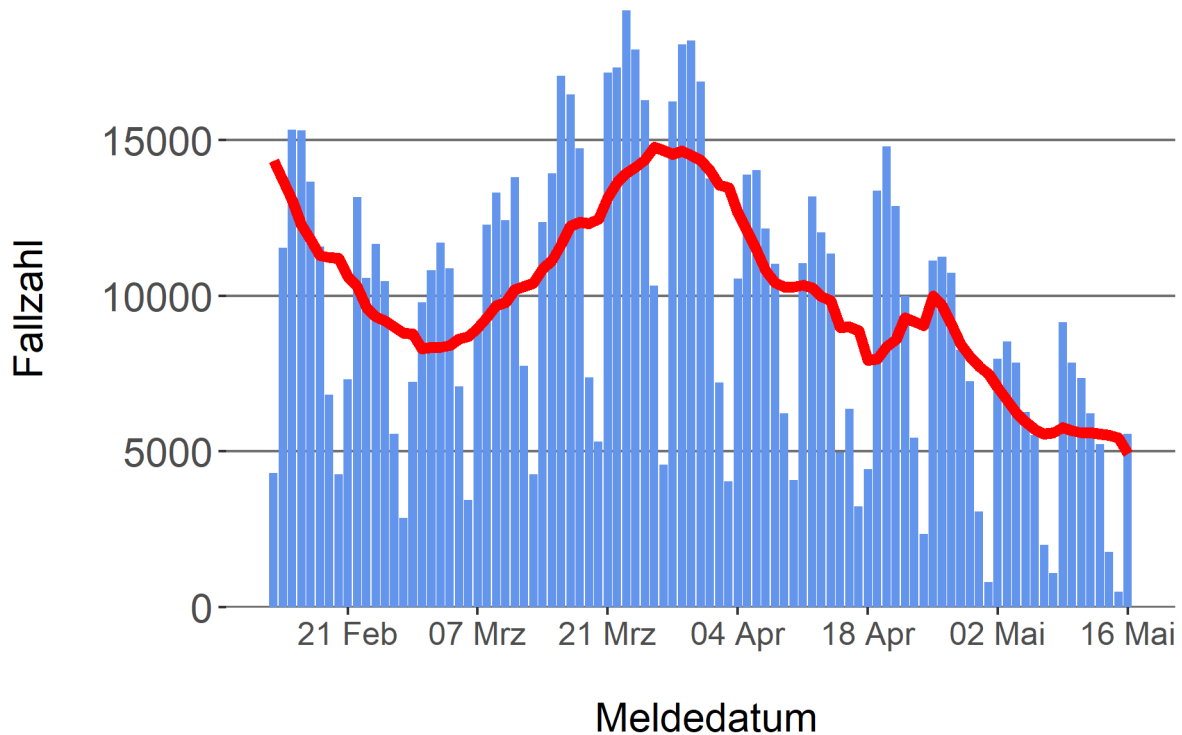


Abbildung 4. Darstellung der bestätigten COVID-19-Fälle in Hessen nach Meldedatum

Das Meldedatum entspricht dem Tag, an dem der Fall dem Gesundheitsamt bekannt wurde und im elektronischen Meldesystem erfasst wurde. Es wurden alle gemeldeten Fälle aufgetragen, die bis zum Vortag des heutigen Datums eingegangen sind. Der erste COVID-19-Fall in Hessen wurde am 28. Februar 2020 gemeldet. Die rote Linie ist das sog. nachlaufende 7-Tage-Mittel, das zur Glättung eingesetzt wird. Die Summe der Fälle des Berichtstags und der sechs vorherigen Tage wird durch Sieben geteilt und dargestellt.



Links zu den Websites von HMSI, RKI und BZgA

Informationen auf der Website des HMSI:

<https://soziales.hessen.de/Corona>

Übersicht des RKI zu aktuellen Risikogebieten:

https://www.rki.de/DE/Content/InfAZ/N/Neuartiges_Coronavirus/Risikogebiete_neu.html

Informationen der Bundeszentrale für gesundheitliche Aufklärung (BZgA):

<https://www.infektionsschutz.de/coronavirus-sars-cov-2.html>

Kontakt

Pressereferat

Hessisches Ministerium für Soziales und Integration

Sonnenbergerstraße 2/2A

65193 Wiesbaden

Telefon (0611) 32-19 3408

Telefax (0611) 32-719 4666

E-Mail: presse@hsm.hessen.de