

# Bulletin

Stand 18.05.2022

## 1. COVID-19-Fallzahlen

Abbildung 1. Globale, bundesweite und hessische Meldezahlen und Todesfälle.

		Differenz zum 17.05.2022
Bestätigte Fälle weltweit <sup>1</sup> :	524.669.233	+2.598.702
	Todesfälle weltweit <sup>1</sup> :	6.281.249
Bestätigte Fälle Deutschland <sup>2</sup> :	25.890.456	+72.051
	Todesfälle Deutschland <sup>2</sup> :	137.888
Bestätigte Fälle Hessen <sup>2</sup> :	1.821.367	+6.239
	Todesfälle Hessen <sup>2</sup> :	10.056

<sup>1</sup> Johns Hopkins University (abgerufen 6:00, Uhr)

<sup>2</sup> Robert Koch-Institut (Melde Daten, SurvNet-Stand 00:00 Uhr)

Die Angaben zur Differenz beziehen sich auf die letzte Berichtserstellung.

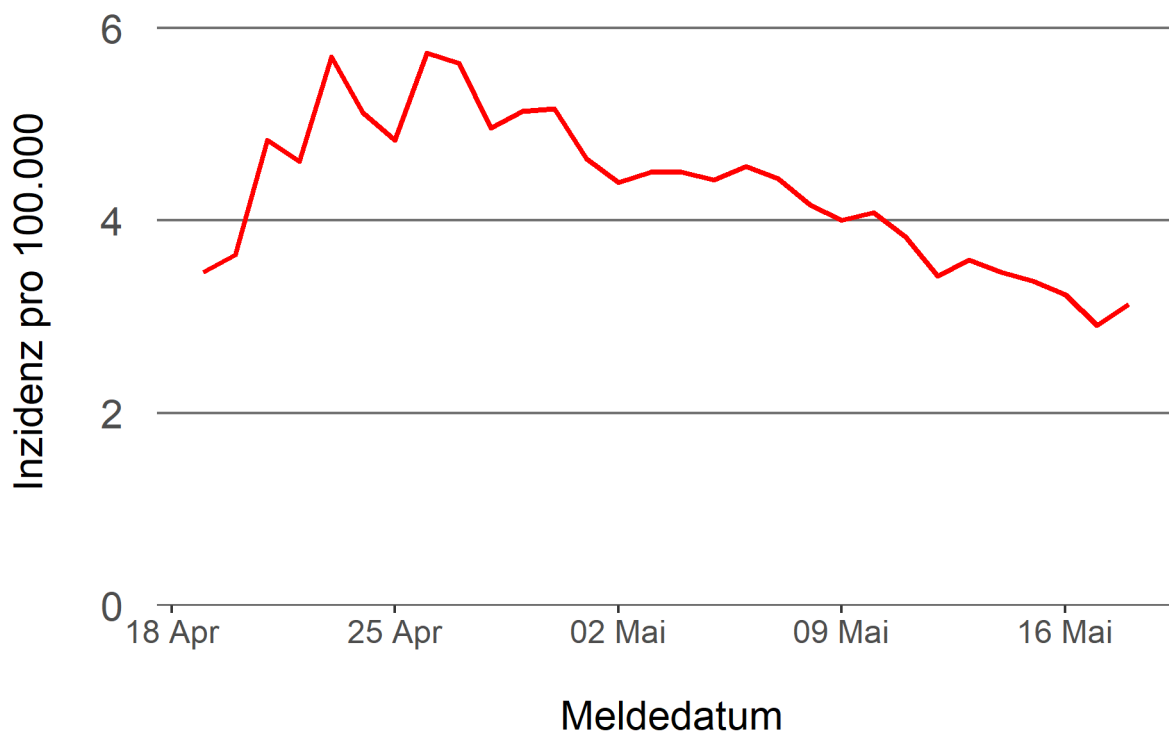
**Pandemie (seit 11.03.2020)**

## 2. Leitindikatoren zur Bestimmung des Pandemiegeschehens

### 2.1. Hospitalisierungsinzidenz

Der durch das RKI ausgewiesene Hospitalisierungsinzidenz-Tageswert für Hessen liegt aktuell bei 3,13 pro 100.000 Einwohner\*innen (18.05.2022). Eine Woche zuvor betrug der Wert 3,83 pro 100.000.

Abbildung 2. 7-Tage-Inzidenz Hospitalisierungen in Hessen im zeitlichen Verlauf



### 2.2. Zahl der mit COVID-19-Patient\*innen belegten Intensivbetten

Nach der IVENA Sonderlage waren am 18.05.2022 um 11:00 Uhr 91 Betten auf hessischen Intensivstationen mit Patient\*innen mit einer COVID-19-Erkrankung belegt. Bei 85 wurde eine SARS-CoV-2 Infektion bestätigt, bei 6 besteht der Verdacht. Vor einer Woche waren es 99 Patient\*innen, die auf hessischen Intensivstationen gepflegt werden mussten.

### **3. Weitere Indikatoren zur Bestimmung des Pandemiegeschehens**

#### 3.1. Zahl der mit COVID-19-Patient\*innen belegten Normalbetten

Nach der IVENA Sonderlage waren am 18.05.2022 um 11:00 Uhr 668 Betten auf hessischen Normalstationen mit Patient\*innen mit einer COVID-19-Erkrankung belegt. Bei 578 wurde eine SARS-CoV-2 Infektion bestätigt, bei 90 besteht der Verdacht. Vor einer Woche lag die Zahl der Hospitalisierten bei 819.

#### 3.2. Impfstatus von COVID-19-Patient\*innen in Intensivbehandlung

38,8 Prozent der auf hessischen Intensivstationen behandelten Patient\*innen mit COVID-19 sind nicht vollständig geimpft (ungeimpft oder teilgeimpft), während 56,5 Prozent vollständig geimpft sind. Bei 4,7 Prozent ist der Impfstatus unbekannt.

#### 3.3. Aktuelle COVID-19-Impfquote in Hessen

Nach den zum Zeitpunkt der Erstellung aktuellsten verfügbaren Daten sind 74,5 Prozent der hessischen Bevölkerung vollständig gegen SARS-CoV-2 geimpft. Geboostert sind 57,1 Prozent (RKI Impfquotenmonitoring, Stand: 18.05.2022). Wenn nur die Altersgruppe ab 12 Jahren berücksichtigt wird, beträgt der vollimmunisierte Anteil 82,5 Prozent und geboostert sind 64,4 Prozent.

### 3.5. Fallzahlen COVID-19 in Hessen (SurvNet-Stand 18.05.2022, 00:00 Uhr)

**Tabelle 1. Übersicht bestätigter COVID-19-Fälle in Hessen inklusive 7-Tage-Inzidenz**

Kreis/Stadt	7-Tage	Aktuell	Aktuell	Kumulativ	Kumulativ	7-Tage
	Inzidenz*	Fälle	Todesfälle	Fälle	Todesfälle	Fälle
LK Bergstraße	641,7	347	0	82.105	462	1.739
LK Darmstadt-Dieburg	479,3	328	1	79.370	437	1.427
LK Fulda	525,1	265	0	83.695	385	1.171
LK Gießen	502,5	216	0	82.339	412	1.365
LK Groß-Gerau	337,6	179	0	77.522	374	931
LK Hersfeld-Rotenburg	497,9	127	0	33.007	224	599
LK Hochtaunuskreis	539,9	241	0	62.304	268	1.281
LK Kassel	1.204,2	208	0	55.248	290	2.854
LK Lahn-Dill-Kreis	578,2	193	0	75.255	312	1.465
LK Limburg-Weilburg	473,0	125	0	50.705	351	815
LK Main-Kinzig-Kreis	473,6	401	2	128.999	872	1.997
LK Main-Taunus-Kreis	432,6	201	0	66.148	299	1.035
LK Marburg-Biedenkopf	481,9	444	0	71.183	347	1.185
LK Odenwaldkreis	479,6	149	0	29.521	225	464
LK Offenbach	379,8	211	0	106.612	760	1.354
LK Rheingau-Taunus-Kreis	659,4	180	0	51.782	217	1.236
LK Schwalm-Eder-Kreis	570,0	242	0	46.234	284	1.025
LK Vogelsbergkreis	542,1	142	0	31.022	124	572
LK Waldeck-Frankenberg	670,8	209	0	42.733	180	1.050
LK Werra-Meißner-Kreis	503,8	110	0	25.606	206	504
LK Wetteraukreis	452,4	303	1	85.788	655	1.404
SK Darmstadt	516,4	207	1	43.398	209	822
SK Frankfurt am Main	406,9	546	1	231.108	1.214	3.109
SK Kassel	907,2	367	1	51.627	273	1.824
SK Offenbach	291,8	80	0	43.180	269	382
SK Wiesbaden	484,2	218	0	84.876	407	1.349
<b>Gesamt</b>	<b>523,7</b>	<b>6.239</b>	<b>7</b>	<b>1.821.367</b>	<b>10.056</b>	<b>32.959</b>

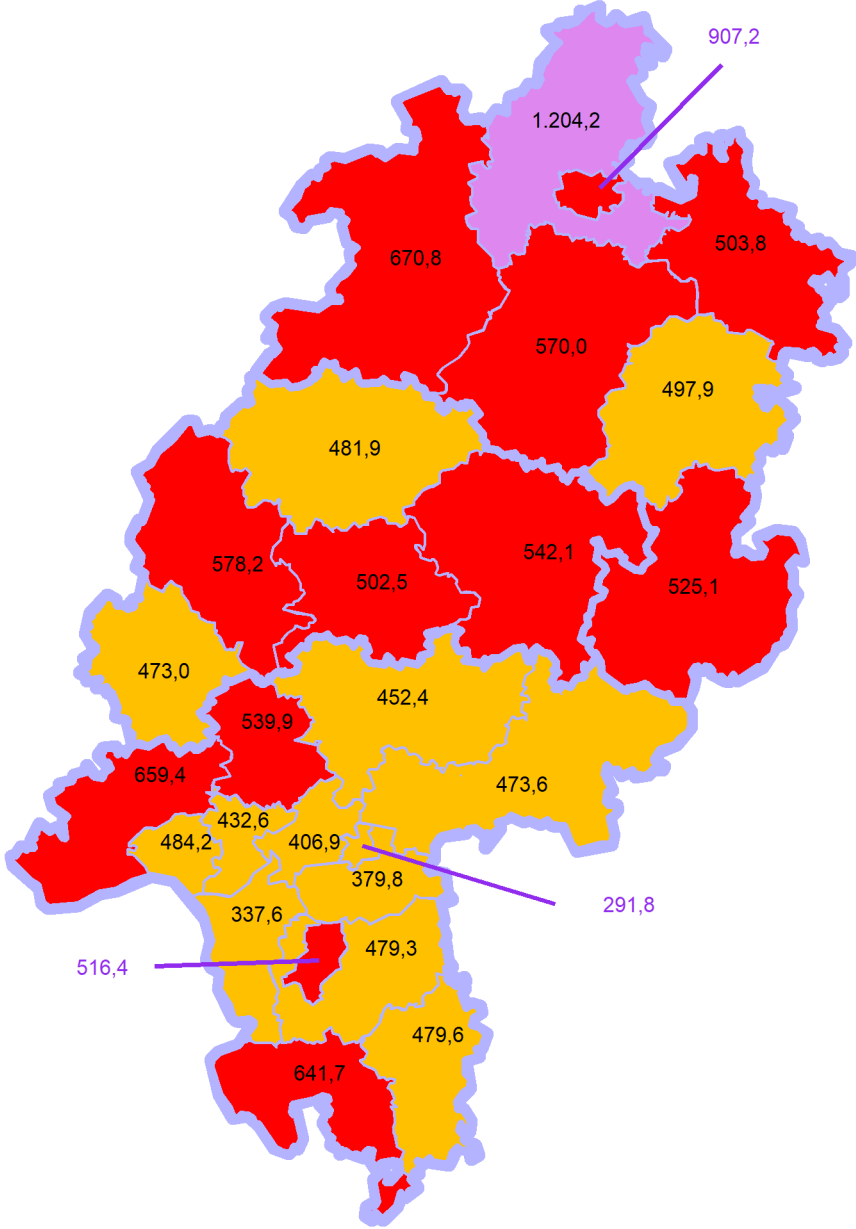
\* Berechnet als Anzahl Fälle per 100.000 Bevölkerung.

Die Differenzen beziehen sich auf die letzte Herausgabe des Bulletins.

Die Inzidenz beschreibt die in einem bestimmten Zeitraum neu aufgetretene Anzahl an Krankheitsfällen in einer definierten Population. Sie wird meist pro 100.000 Einwohner angegeben.

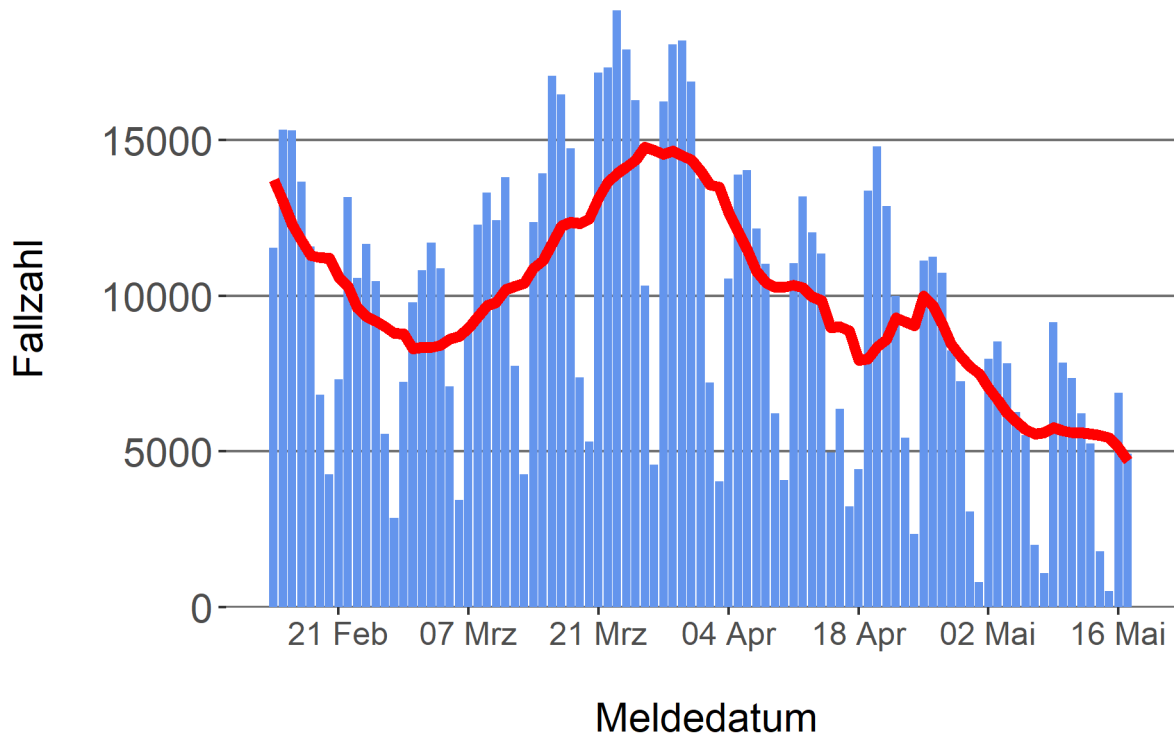
Die kumulierte Inzidenz umfasst alle bisher gemeldeten bestätigten Fälle in Hessen pro 100.000 Einwohner und die 7-Tage-Inzidenz beschreibt alle bestätigten Fälle der vorangegangenen sieben Tage in Hessen pro 100.000 Einwohner. Für die Berechnung der Inzidenzen werden die Bevölkerungszahlen des Hessischen Statistischen Landesamtes in Wiesbaden (Stand: 31.12.2020) zugrunde gelegt.

Abbildung 3. Tagesaktuell berechnete 7-Tages-Inzidenz bestätigter COVID-19-Fälle



#### Abbildung 4. Darstellung der bestätigten COVID-19-Fälle in Hessen nach Meldedatum

Das Meldedatum entspricht dem Tag, an dem der Fall dem Gesundheitsamt bekannt wurde und im elektronischen Meldesystem erfasst wurde. Es wurden alle gemeldeten Fälle aufgetragen, die bis zum Vortag des heutigen Datums eingegangen sind. Der erste COVID-19-Fall in Hessen wurde am 28. Februar 2020 gemeldet. Die rote Linie ist das sog. nachlaufende 7-Tage-Mittel, das zur Glättung eingesetzt wird. Die Summe der Fälle des Berichtstags und der sechs vorherigen Tage wird durch Sieben geteilt und dargestellt.



#### Links zu den Websites von HMSI, RKI und BZgA

Informationen auf der Website des HMSI:

<https://soziales.hessen.de/Corona>

Übersicht des RKI zu aktuellen Risikogebieten:

[https://www.rki.de/DE/Content/InfAZ/N/Neuartiges\\_Coronavirus/Risikogebiete\\_neu.html](https://www.rki.de/DE/Content/InfAZ/N/Neuartiges_Coronavirus/Risikogebiete_neu.html)

Informationen der Bundeszentrale für gesundheitliche Aufklärung (BZgA):

<https://www.infektionsschutz.de/coronavirus-sars-cov-2.html>

#### Kontakt

Pressereferat

Hessisches Ministerium für Soziales und Integration

Sonnenbergerstraße 2/2A

65193 Wiesbaden

Telefon (0611) 32-19 3408

Telefax (0611) 32-719 4666

E-Mail: [presse@hsm.hessen.de](mailto:presse@hsm.hessen.de)