

# Bulletin

Stand 19.05.2022

## 1. COVID-19-Fallzahlen

Abbildung 1. Globale, bundesweite und hessische Meldezahlen und Todesfälle.

		Differenz zum 18.05.2022
Bestätigte Fälle weltweit <sup>1</sup> :	525.382.021	+712.788
	Todesfälle weltweit <sup>1</sup> :	6.283.586
Bestätigte Fälle Deutschland <sup>2</sup> :	25.949.175	+58.719
	Todesfälle Deutschland <sup>2</sup> :	138.053
Bestätigte Fälle Hessen <sup>2</sup> :	1.825.961	+4.594
	Todesfälle Hessen <sup>2</sup> :	10.066

<sup>1</sup> Johns Hopkins University (abgerufen 6:00, Uhr)

<sup>2</sup> Robert Koch-Institut (Meldezeiten, SurvNet-Stand 00:00 Uhr)

Die Angaben zur Differenz beziehen sich auf die letzte Berichtserstellung.

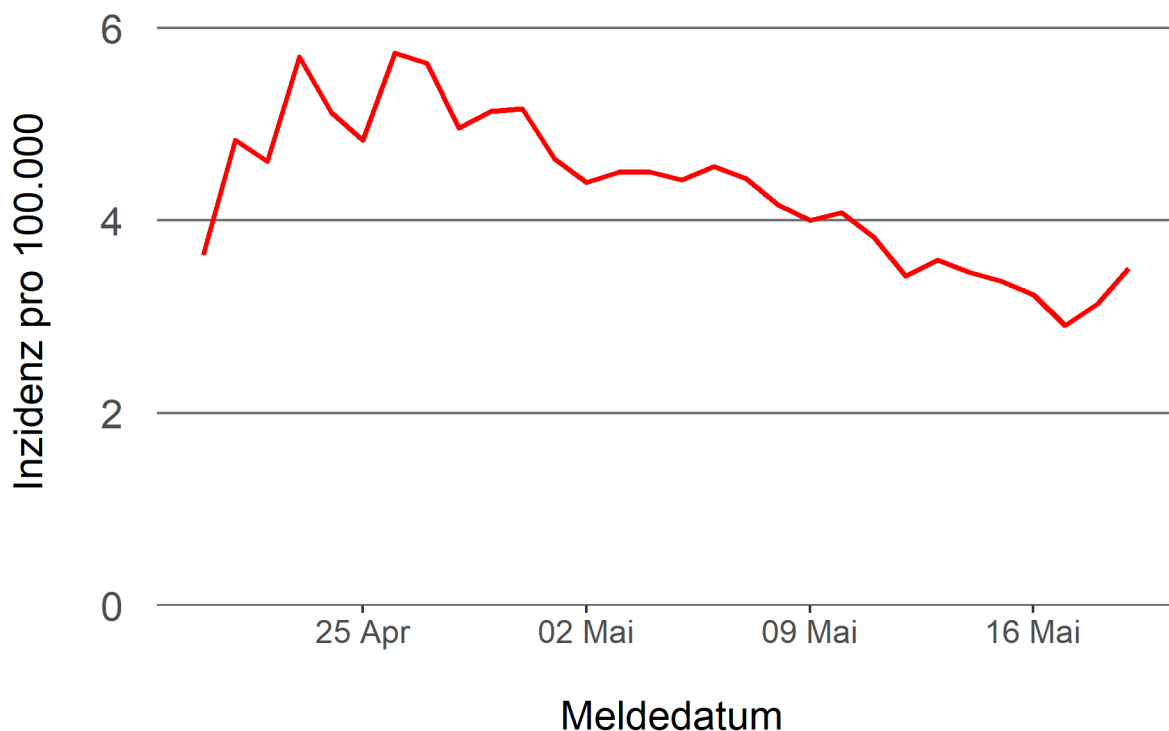
**Pandemie (seit 11.03.2020)**

## 2. Leitindikatoren zur Bestimmung des Pandemiegeschehens

### 2.1. Hospitalisierungsinzidenz

Der durch das RKI ausgewiesene Hospitalisierungsinzidenz-Tageswert für Hessen liegt aktuell bei 3,5 pro 100.000 Einwohner\*innen (19.05.2022). Eine Woche zuvor betrug der Wert 3,42 pro 100.000.

Abbildung 2. 7-Tage-Inzidenz Hospitalisierungen in Hessen im zeitlichen Verlauf



### 2.2. Zahl der mit COVID-19-Patient\*innen belegten Intensivbetten

Nach der IVENA Sonderlage waren am 19.05.2022 um 11:00 Uhr 85 Betten auf hessischen Intensivstationen mit Patient\*innen mit einer COVID-19-Erkrankung belegt. Bei 81 wurde eine SARS-CoV-2 Infektion bestätigt, bei 4 besteht der Verdacht. Vor einer Woche waren es 98 Patient\*innen, die auf hessischen Intensivstationen gepflegt werden mussten.

### **3. Weitere Indikatoren zur Bestimmung des Pandemiegeschehens**

#### 3.1. Zahl der mit COVID-19-Patient\*innen belegten Normalbetten

Nach der IVENA Sonderlage waren am 19.05.2022 um 11:00 Uhr 633 Betten auf hessischen Normalstationen mit Patient\*innen mit einer COVID-19-Erkrankung belegt. Bei 554 wurde eine SARS-CoV-2 Infektion bestätigt, bei 79 besteht der Verdacht. Vor einer Woche lag die Zahl der Hospitalisierten bei 764.

#### 3.2. Impfstatus von COVID-19-Patient\*innen in Intensivbehandlung

43,2 Prozent der auf hessischen Intensivstationen behandelten Patient\*innen mit COVID-19 sind nicht vollständig geimpft (ungeimpft oder teilgeimpft), während 50,6 Prozent vollständig geimpft sind. Bei 6,2 Prozent ist der Impfstatus unbekannt.

#### 3.3. Aktuelle COVID-19-Impfquote in Hessen

Nach den zum Zeitpunkt der Erstellung aktuellsten verfügbaren Daten sind 74,5 Prozent der hessischen Bevölkerung vollständig gegen SARS-CoV-2 geimpft. Geboostert sind 57,1 Prozent (RKI Impfquotenmonitoring, Stand: 19.05.2022). Wenn nur die Altersgruppe ab 12 Jahren berücksichtigt wird, beträgt der vollimmunisierte Anteil 82,5 Prozent und geboostert sind 64,4 Prozent.

### 3.5. Fallzahlen COVID-19 in Hessen (SurvNet-Stand 19.05.2022, 00:00 Uhr)

**Tabelle 1. Übersicht bestätigter COVID-19-Fälle in Hessen inklusive 7-Tage-Inzidenz**

Kreis/Stadt	7-Tage	Aktuell	Aktuell	Kumulativ	Kumulativ	7-Tage
	Inzidenz*	Fälle	Todesfälle	Fälle	Todesfälle	Fälle
LK Bergstraße	573,0	222	0	82.327	462	1.553
LK Darmstadt-Dieburg	414,5	165	0	79.535	437	1.234
LK Fulda	506,2	200	0	83.895	385	1.129
LK Gießen	491,8	266	0	82.605	412	1.336
LK Groß-Gerau	343,0	183	0	77.705	374	946
LK Hersfeld-Rotenburg	465,5	192	0	33.199	224	560
LK Hochtaunuskreis	479,6	163	0	62.467	268	1.138
LK Kassel	1.053,6	163	0	55.411	290	2.497
LK Lahn-Dill-Kreis	557,7	260	0	75.515	312	1.413
LK Limburg-Weilburg	424,9	131	0	50.836	351	732
LK Main-Kinzig-Kreis	406,9	222	0	129.221	872	1.716
LK Main-Taunus-Kreis	425,1	191	0	66.339	299	1.017
LK Marburg-Biedenkopf	491,3	217	1	71.400	348	1.208
LK Odenwaldkreis	448,6	57	0	29.578	225	434
LK Offenbach	370,5	245	0	106.857	760	1.321
LK Rheingau-Taunus-Kreis	563,4	162	0	51.944	217	1.056
LK Schwalm-Eder-Kreis	541,0	188	0	46.422	284	973
LK Vogelsbergkreis	502,3	95	0	31.117	124	530
LK Waldeck-Frankenberg	635,0	183	7	42.916	187	994
LK Werra-Meißner-Kreis	445,8	93	0	25.699	206	446
LK Wetteraukreis	413,7	233	0	86.021	655	1.284
SK Darmstadt	461,8	133	0	43.531	209	735
SK Frankfurt am Main	375,1	349	1	231.457	1.215	2.866
SK Kassel	778,9	50	0	51.677	273	1.566
SK Offenbach	284,2	75	0	43.255	269	372
SK Wiesbaden	427,8	156	1	85.032	408	1.192
<b>Gesamt</b>	<b>480,6</b>	<b>4.594</b>	<b>10</b>	<b>1.825.961</b>	<b>10.066</b>	<b>30.248</b>

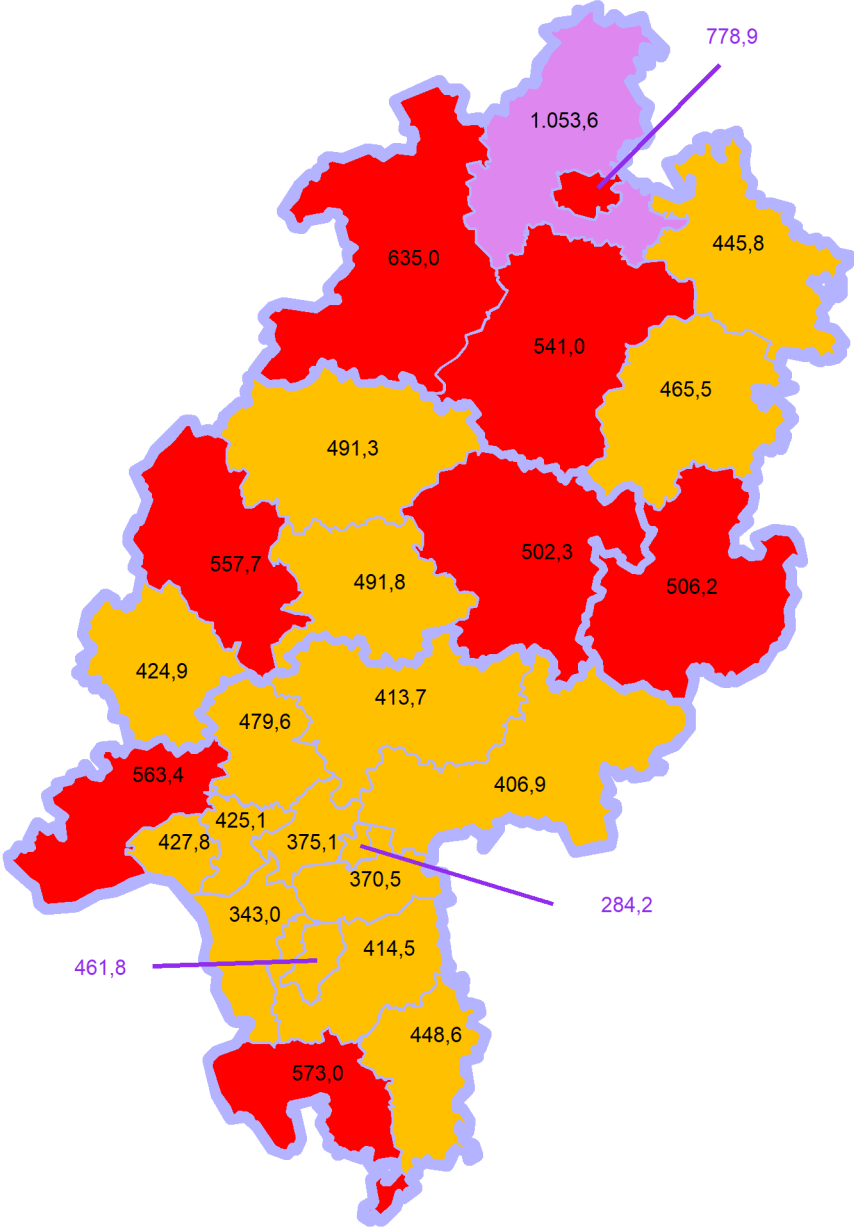
\* Berechnet als Anzahl Fälle per 100.000 Bevölkerung.

Die Differenzen beziehen sich auf die letzte Herausgabe des Bulletins.

Die Inzidenz beschreibt die in einem bestimmten Zeitraum neu aufgetretene Anzahl an Krankheitsfällen in einer definierten Population. Sie wird meist pro 100.000 Einwohner angegeben.

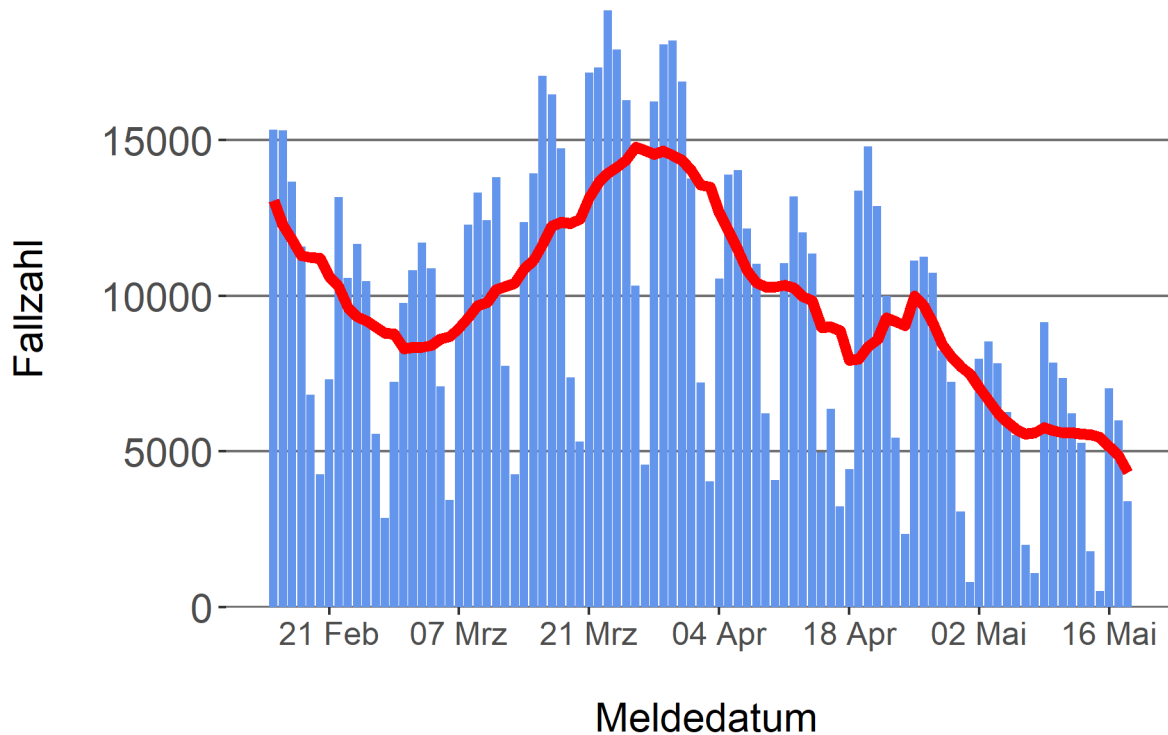
Die kumulierte Inzidenz umfasst alle bisher gemeldeten bestätigten Fälle in Hessen pro 100.000 Einwohner und die 7-Tage-Inzidenz beschreibt alle bestätigten Fälle der vorangegangenen sieben Tage in Hessen pro 100.000 Einwohner. Für die Berechnung der Inzidenzen werden die Bevölkerungszahlen des Hessischen Statistischen Landesamtes in Wiesbaden (Stand: 31.12.2020) zugrunde gelegt.

Abbildung 3. Tagesaktuell berechnete 7-Tages-Inzidenz bestätigter COVID-19-Fälle



#### Abbildung 4. Darstellung der bestätigten COVID-19-Fälle in Hessen nach Meldedatum

Das Meldedatum entspricht dem Tag, an dem der Fall dem Gesundheitsamt bekannt wurde und im elektronischen Meldesystem erfasst wurde. Es wurden alle gemeldeten Fälle aufgetragen, die bis zum Vortag des heutigen Datums eingegangen sind. Der erste COVID-19-Fall in Hessen wurde am 28. Februar 2020 gemeldet. Die rote Linie ist das sog. nachlaufende 7-Tage-Mittel, das zur Glättung eingesetzt wird. Die Summe der Fälle des Berichtstags und der sechs vorherigen Tage wird durch Sieben geteilt und dargestellt.



#### Links zu den Websites von HMSI, RKI und BZgA

Informationen auf der Website des HMSI:

<https://soziales.hessen.de/Corona>

Übersicht des RKI zu aktuellen Risikogebieten:

[https://www.rki.de/DE/Content/InfAZ/N/Neuartiges\\_Coronavirus/Risikogebiete\\_neu.html](https://www.rki.de/DE/Content/InfAZ/N/Neuartiges_Coronavirus/Risikogebiete_neu.html)

Informationen der Bundeszentrale für gesundheitliche Aufklärung (BZgA):

<https://www.infektionsschutz.de/coronavirus-sars-cov-2.html>

#### Kontakt

Pressereferat

Hessisches Ministerium für Soziales und Integration

Sonnenbergerstraße 2/2A

65193 Wiesbaden

Telefon (0611) 32-19 3408

Telefax (0611) 32-719 4666

E-Mail: [presse@hsm.hessen.de](mailto:presse@hsm.hessen.de)