

# Bulletin

Stand 23.05.2022

## 1. COVID-19-Fallzahlen

Abbildung 1. Globale, bundesweite und hessische Meldezahlen und Todesfälle.

		Differenz zum 20.05.2022
Bestätigte Fälle weltweit <sup>1</sup> : Todesfälle weltweit <sup>1</sup> :	525.611.048	+1.561.477
	6.277.241	+3.723
Bestätigte Fälle Deutschland <sup>2</sup> : Todesfälle Deutschland <sup>2</sup> :	26.045.528	+47.443
	138.326	+122
Bestätigte Fälle Hessen <sup>2</sup> : Todesfälle Hessen <sup>2</sup> :	1.833.059	+3.714
	10.071	+4

<sup>1</sup> Johns Hopkins University (abgerufen 6:00, Uhr)

<sup>2</sup> Robert Koch-Institut (Meldedaten, SurvNet-Stand 00:00 Uhr)

Die Angaben zur Differenz beziehen sich auf die letzte Berichtserstellung.

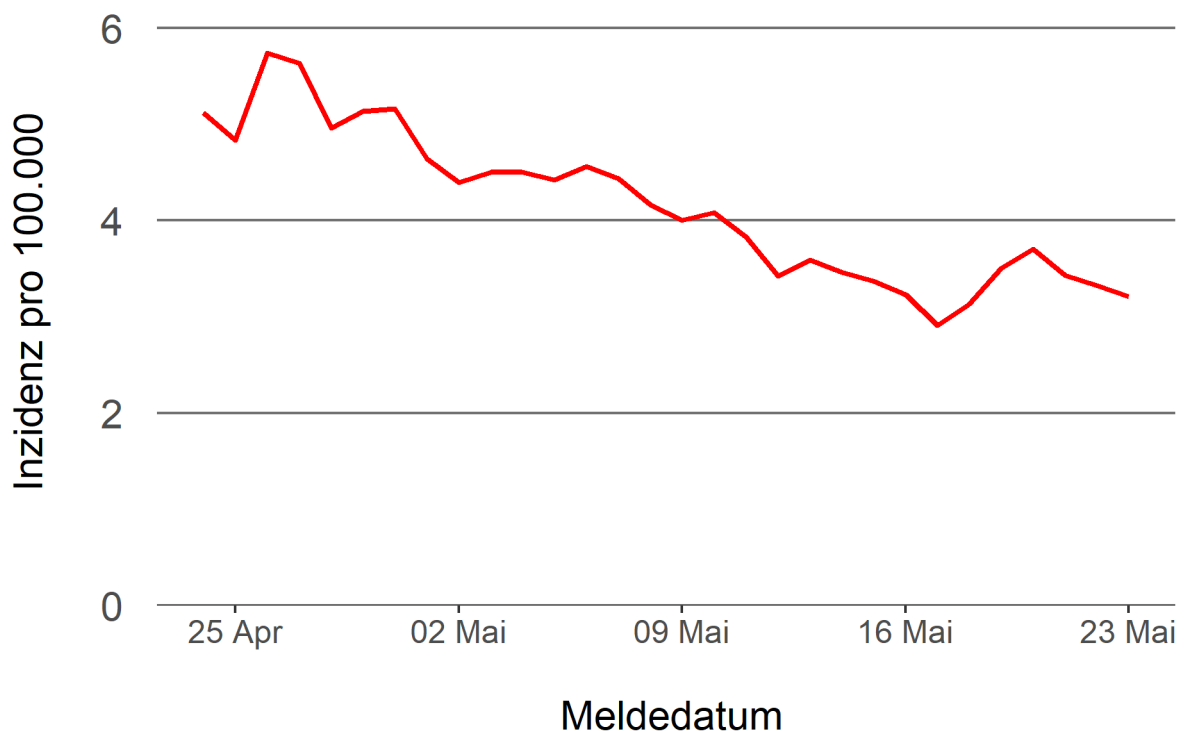
**Pandemie (seit 11.03.2020)**

## 2. Leitindikatoren zur Bestimmung des Pandemiegeschehens

### 2.1. Hospitalisierungsinzidenz

Der durch das RKI ausgewiesene Hospitalisierungsinzidenz-Tageswert für Hessen liegt aktuell bei 3,21 pro 100.000 Einwohner\*innen (23.05.2022). Eine Woche zuvor betrug der Wert 3,23 pro 100.000.

Abbildung 2. 7-Tage-Inzidenz Hospitalisierungen in Hessen im zeitlichen Verlauf



### 2.2. Zahl der mit COVID-19-Patient\*innen belegten Intensivbetten

Nach der IVENA Sonderlage waren am 23.05.2022 um 11:00 Uhr 82 Betten auf hessischen Intensivstationen mit Patient\*innen mit einer COVID-19-Erkrankung belegt. Bei 75 wurde eine SARS-CoV-2 Infektion bestätigt, bei 7 besteht der Verdacht. Vor einer Woche waren es 89 Patient\*innen, die auf hessischen Intensivstationen gepflegt werden mussten.

### **3. Weitere Indikatoren zur Bestimmung des Pandemiegesehens**

#### 3.1. Zahl der mit COVID-19-Patient\*innen belegten Normalbetten

Nach der IVENA Sonderlage waren am 23.05.2022 um 11:00 Uhr 589 Betten auf hessischen Normalstationen mit Patient\*innen mit einer COVID-19-Erkrankung belegt. Bei 508 wurde eine SARS-CoV-2 Infektion bestätigt, bei 81 besteht der Verdacht. Vor einer Woche lag die Zahl der Hospitalisierten bei 693.

#### 3.2. Impfstatus von COVID-19-Patient\*innen in Intensivbehandlung

33,9 Prozent der auf hessischen Intensivstationen behandelten Patient\*innen mit COVID-19 sind nicht vollständig geimpft (ungeimpft oder teilgeimpft), während 54,8 Prozent vollständig geimpft sind. Bei 11,3 Prozent ist der Impfstatus unbekannt.

#### 3.3. Aktuelle COVID-19-Impfquote in Hessen

Nach den zum Zeitpunkt der Erstellung aktuellsten verfügbaren Daten sind 74,5 Prozent der hessischen Bevölkerung vollständig gegen SARS-CoV-2 geimpft. Geboostert sind 57,1 Prozent (RKI Impfquotenmonitoring, Stand: 23.05.2022). Wenn nur die Altersgruppe ab 12 Jahren berücksichtigt wird, beträgt der vollimmunisierte Anteil 82,5 Prozent und geboostert sind 64,4 Prozent.

### 3.5. Fallzahlen COVID-19 in Hessen (SurvNet-Stand 23.05.2022, 00:00 Uhr)

**Tabelle 1. Übersicht bestätigter COVID-19-Fälle in Hessen inklusive 7-Tage-Inzidenz**

Kreis/Stadt	7-Tage	Aktuell	Aktuell	Kumulativ	Kumulativ	7-Tage
	Inzidenz*	Fälle	Todesfälle	Fälle	Todesfälle	Fälle
LK Bergstraße	455,7	179	0	82.665	462	1.235
LK Darmstadt-Dieburg	364,8	170	0	79.867	438	1.086
LK Fulda	361,4	145	0	84.176	385	806
LK Gießen	322,8	148	0	82.884	412	877
LK Groß-Gerau	261,4	124	0	78.007	374	721
LK Hersfeld-Rotenburg	301,7	0	0	33.199	224	363
LK Hochtaunuskreis	437,5	124	0	62.752	268	1.038
LK Kassel	496,2	255	0	55.778	290	1.176
LK Lahn-Dill-Kreis	337,8	219	0	75.845	312	856
LK Limburg-Weilburg	321,5	111	0	51.070	351	554
LK Main-Kinzig-Kreis	319,9	215	0	129.651	872	1.349
LK Main-Taunus-Kreis	339,4	120	0	66.649	299	812
LK Marburg-Biedenkopf	407,5	138	0	71.717	348	1.002
LK Odenwaldkreis	395,8	42	0	29.682	225	383
LK Offenbach	339,7	172	0	107.226	760	1.211
LK Rheingau-Taunus-Kreis	495,6	136	0	52.187	217	929
LK Schwalm-Eder-Kreis	482,7	103	1	46.654	285	868
LK Vogelsbergkreis	480,5	64	0	31.249	124	507
LK Waldeck-Frankenberg	610,8	86	0	43.158	187	956
LK Werra-Meißner-Kreis	419,8	57	0	25.811	206	420
LK Wetteraukreis	347,3	157	0	86.318	655	1.078
SK Darmstadt	405,8	88	0	43.692	209	646
SK Frankfurt am Main	304,3	387	3	232.179	1.218	2.325
SK Kassel	541,7	259	0	51.984	273	1.089
SK Offenbach	239,1	66	0	43.360	269	313
SK Wiesbaden	395,5	149	0	85.299	408	1.102
<b>Gesamt</b>	<b>376,6</b>	<b>3.714</b>	<b>4</b>	<b>1.833.059</b>	<b>10.071</b>	<b>23.702</b>


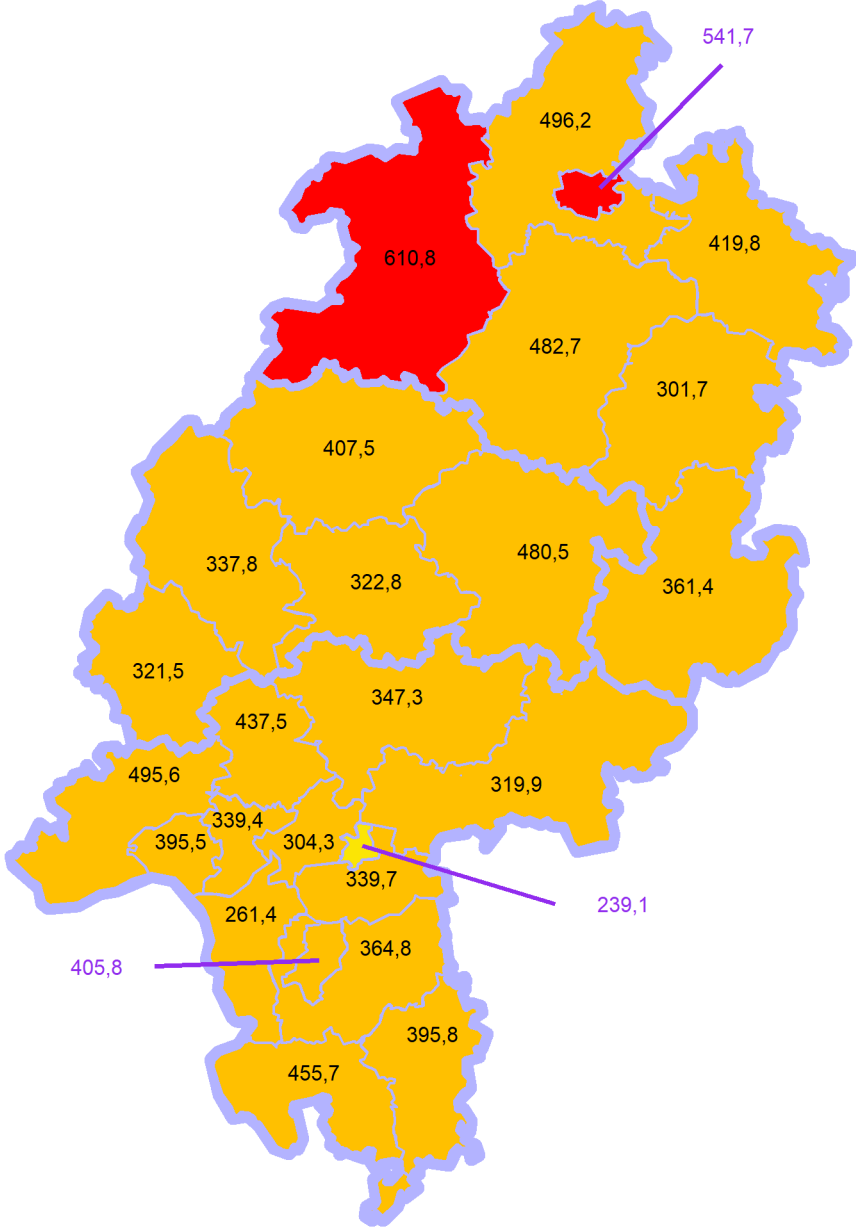
\* Berechnet als Anzahl Fälle per 100.000 Bevölkerung.

Die Differenzen beziehen sich auf die letzte Herausgabe des Bulletins.

Die Inzidenz beschreibt die in einem bestimmten Zeitraum neu aufgetretene Anzahl an Krankheitsfällen in einer definierten Population. Sie wird meist pro 100.000 Einwohner angegeben.

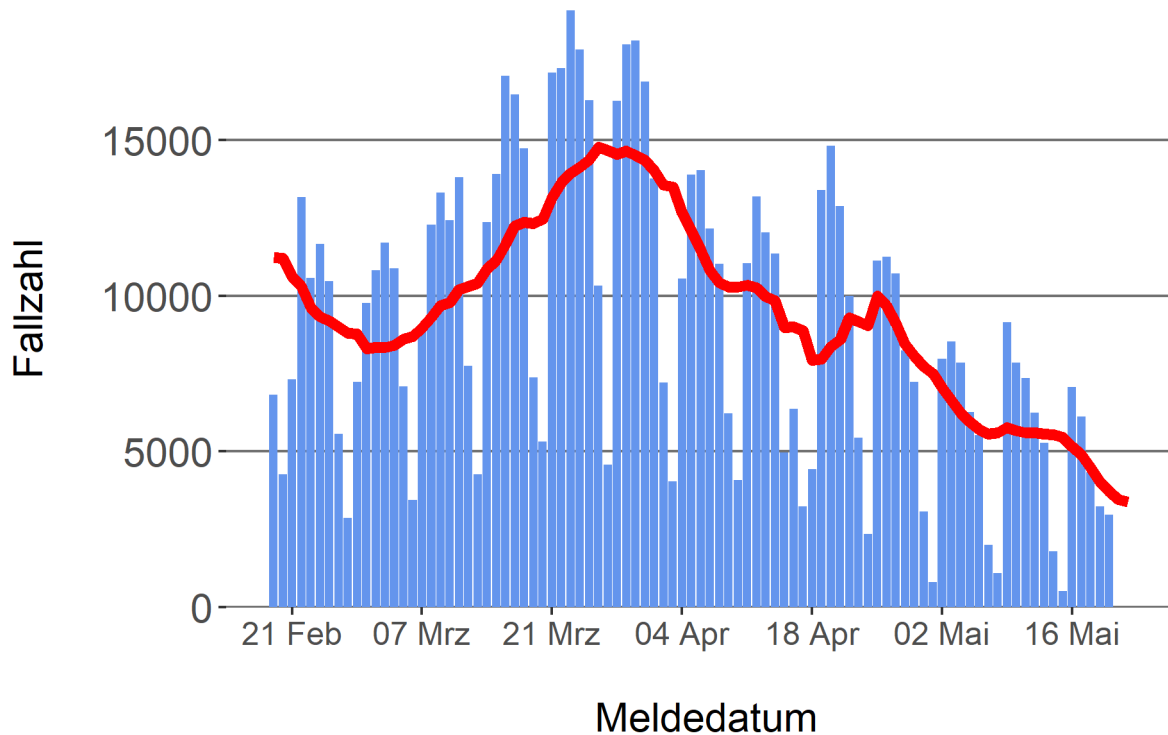
Die kumulierte Inzidenz umfasst alle bisher gemeldeten bestätigten Fälle in Hessen pro 100.000 Einwohner und die 7-Tage-Inzidenz beschreibt alle bestätigten Fälle der vorangegangenen sieben Tage in Hessen pro 100.000 Einwohner. Für die Berechnung der Inzidenzen werden die Bevölkerungszahlen des Hessischen Statistischen Landesamtes in Wiesbaden (Stand: 31.12.2020) zugrunde gelegt.

Abbildung 3. Tagesaktuell berechnete 7-Tages-Inzidenz bestätigter COVID-19-Fälle



#### Abbildung 4. Darstellung der bestätigten COVID-19-Fälle in Hessen nach Meldedatum

Das Meldedatum entspricht dem Tag, an dem der Fall dem Gesundheitsamt bekannt wurde und im elektronischen Meldesystem erfasst wurde. Es wurden alle gemeldeten Fälle aufgetragen, die bis zum Vortag des heutigen Datums eingegangen sind. Der erste COVID-19-Fall in Hessen wurde am 28. Februar 2020 gemeldet. Die rote Linie ist das sog. nachlaufende 7-Tage-Mittel, das zur Glättung eingesetzt wird. Die Summe der Fälle des Berichtstags und der sechs vorherigen Tage wird durch Sieben geteilt und dargestellt.



#### Links zu den Websites von HMSI, RKI und BZgA

Informationen auf der Website des HMSI:

<https://soziales.hessen.de/Corona>

Übersicht des RKI zu aktuellen Risikogebieten:

[https://www.rki.de/DE/Content/InfAZ/N/Neuartiges\\_Coronavirus/Risikogebiete\\_neu.html](https://www.rki.de/DE/Content/InfAZ/N/Neuartiges_Coronavirus/Risikogebiete_neu.html)

Informationen der Bundeszentrale für gesundheitliche Aufklärung (BZgA):

<https://www.infektionsschutz.de/coronavirus-sars-cov-2.html>

#### Kontakt

Pressereferat

Hessisches Ministerium für Soziales und Integration

Sonnenbergerstraße 2/2A

65193 Wiesbaden

Telefon (0611) 32-19 3408

Telefax (0611) 32-719 4666

E-Mail: [presse@hsm.hessen.de](mailto:presse@hsm.hessen.de)